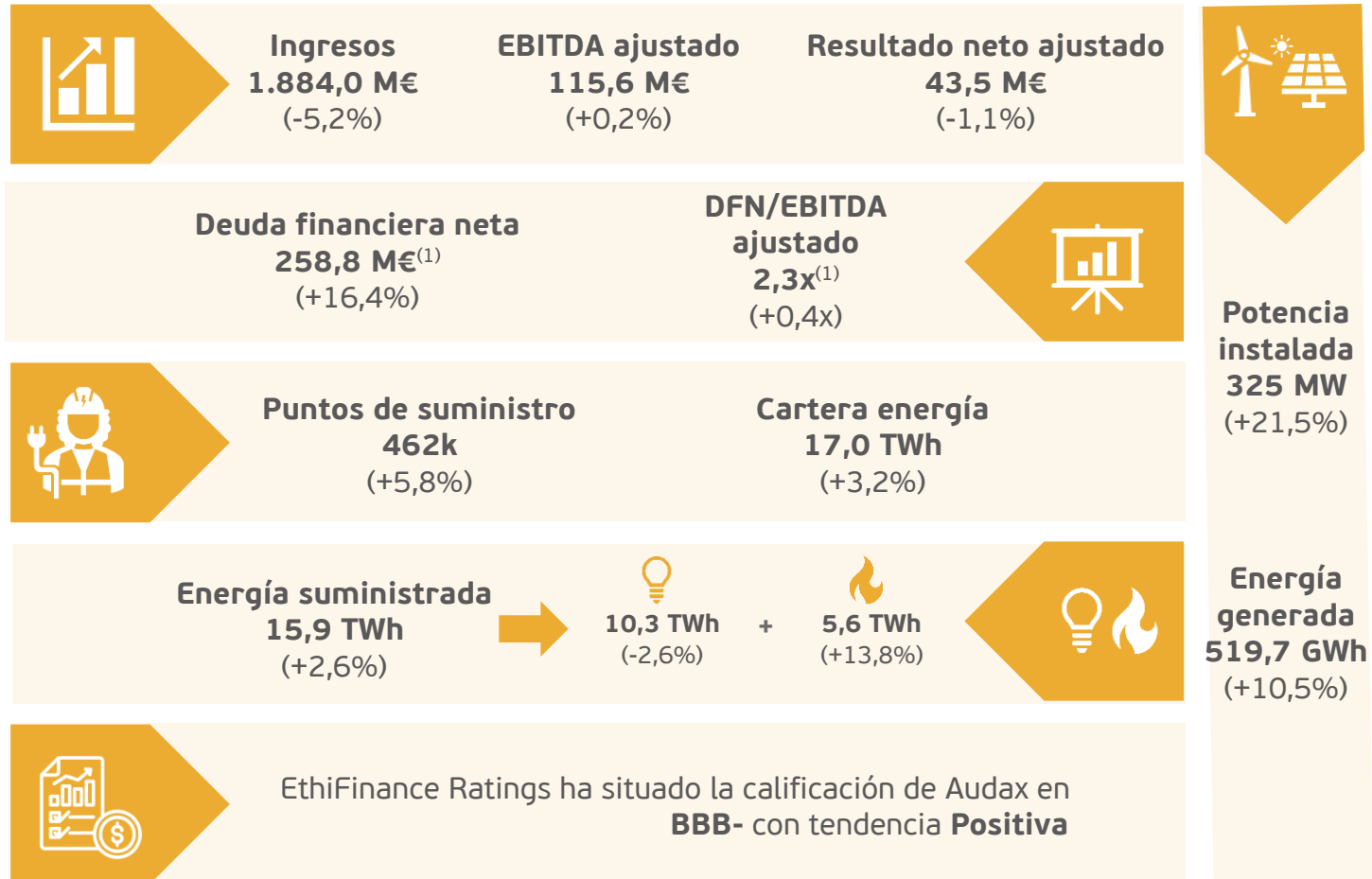




EN CIFRAS 2025

Audax Renovables en cifras 2025



⁽¹⁾ Excluyendo el impacto de la aplicación de la normativa IFRS 16 relativa a arrendamientos financieros. Para el ejercicio 2025, el impacto en la DFN es de -26.852 miles de euros y en el EBITDA es de -1,221 miles de euros.
 Nota: todos los porcentajes están calculados con la diferencia del período actual en base al mismo período del año anterior.

Audax Renovables en cifras 2025

Principales magnitudes del periodo

KPIs del período *	2025	2024	Var. (%)
INGRESOS DE LAS OPERACIONES (M€)	1.884,0	1.987,8	-5,2
MARGEN BRUTO (M€)	224,0	235,7	-5,0
EBITDA (M€)	115,6	115,4	0,2
RESULTADO NETO (M€)	43,5	44,0	-1,1
DFN/EBITDA **	2,3x	1,9x	0,4x
CUPS (k)	462	437	5,8
CARTERA (TWh)	17,0	16,5	3,2
ENERGIA SUMINISTRADA (TWh)	15,9	15,5	2,6
POTENCIA INSTALADA (MW)	325	267	21,5
PRODUCCIÓN (GWh)	519,7	470,3	10,5

* Las magnitudes financieras presentadas se han visto ajustadas por los efectos extraordinarios y no recurrentes detallados en la slide 5.

** Excluyendo el impacto de la aplicación de la normativa IFRS 16 relativa a arrendamientos financieros.



Audax Renovables en cifras 2025

Principales magnitudes financieras

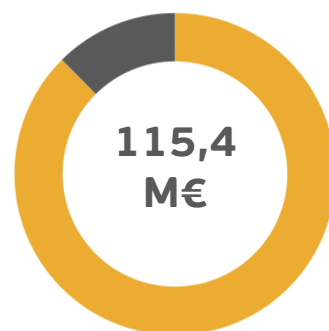
Pérdidas y Ganancias Consolidada ajustada	2025	2024	Var. (%)
Ingresos de las operaciones	1.883.965	1.987.774	-5,2
Margen bruto	223.984	235.694	-5,0
EBITDA⁽¹⁾	115.637	115.363	0,2
EBIT	96.360	93.581	3,0
Resultado neto	43.534	44.030	-1,1

(miles de euros)

⁽¹⁾ EBITDA = Ingresos de las operaciones - Aprovisionamientos - Gastos de explotación

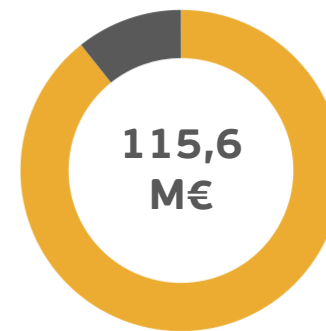
EBITDA 2024

Generación 12%
Comercialización 88%



EBITDA ajustado 2025

Generación 11%
Comercialización 89%



Audax Renovables en cifras 2025

Principales magnitudes financieras

	2025			2024		
Pérdidas y Ganancias Consolidada	Ajustado	Reportado	var.	Ajustado	Reportado	var.
Ingresos de las operaciones	1.884,0	1.884,0	0,0	1.987,8	1.987,8	0,0
Margen bruto	224,0	208,7	15,3	235,7	235,7	0,0
EBITDA	115,6	100,3	15,3	115,4	115,4	0,0
EBIT	96,4	81,0	15,3	93,6	93,6	0,0
Resultado financiero	-28,8	-35,3	6,5	-22,7	-3,5	-19,2
Resultado Neto	43,5	21,7	21,8	44,0	63,3	-19,2

(millones de euros)

Los impactos ajustados en ambos ejercicios son los siguientes:

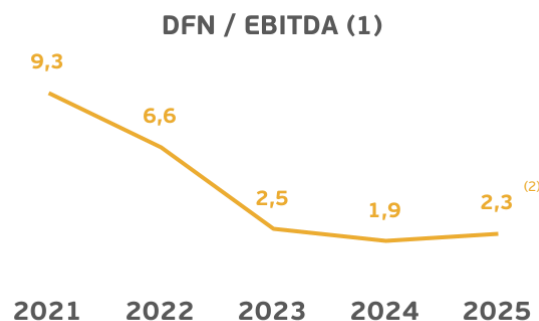
- En 2025, el efecto extraordinario del apagón con los costes del sistema no trasladables a clientes han tenido un impacto de **-15,3** millones de euros en la partida de aprovisionamientos.
- Los efectos negativos del tipo de cambio, principalmente del florín húngaro, en el resultado financiero de este ejercicio 2025 han sido de **-6,5** millones de euros, mientras que en el periodo anterior tuvieron un efecto positivo de **+9,1** millones de euros.
- El ingreso financiero extraordinario derivado de la amortización en el primer semestre de 2024 de 414 bonos convertibles (**+10,1** millones de euros).

Audax Renovables en cifras 2025

Principales magnitudes financieras

Deuda Financiera	dic-2025	dic-2024	% dic-25 vs. dic-24
Deuda Financiera Bruta	584.271	576.881	1,3
Otros pasivos financieros	27.103	23.227	16,7
Derivados de activo y pasivo	-1.220	-4.892	-75,1
Efectivo y otros activos equivalentes	-324.519	-350.181	-7,3
Deuda Financiera Neta	285.635	245.035	16,6
Patrimonio Neto	222.888	223.945	-0,5
Apalancamiento	56,2%	52,2%	7,7

(miles de euros)



(1) DFN / EBITDA: ratio calculado excluyendo el impacto de la aplicación de la normativa IFRS 16 relativa a arrendamientos financieros en todos los periodos. Para el ejercicio de 2025, el impacto en la DFN es de -26.852 miles de euros y en el EBITDA es de -1.221 miles de euros.

(2) EBITDA ajustado

Audax Renovables en cifras 2025

Principales magnitudes financieras

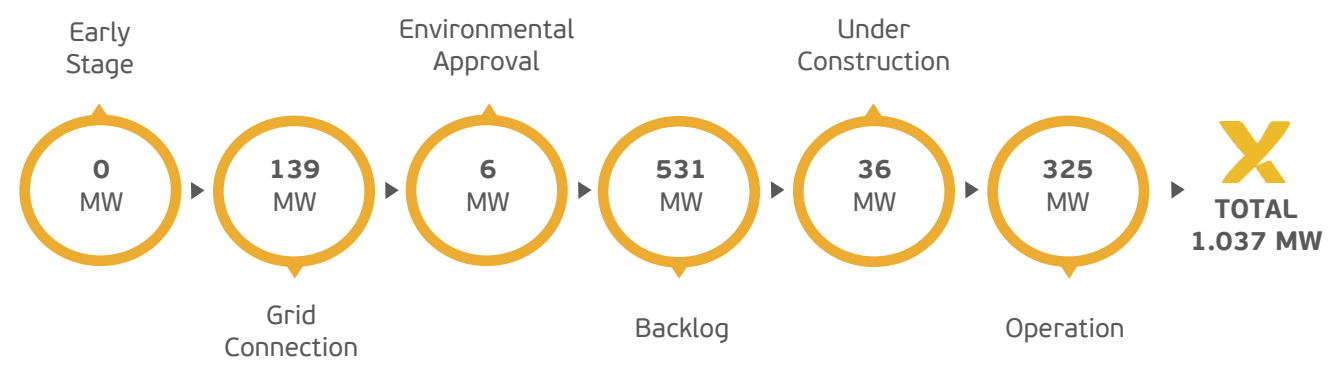
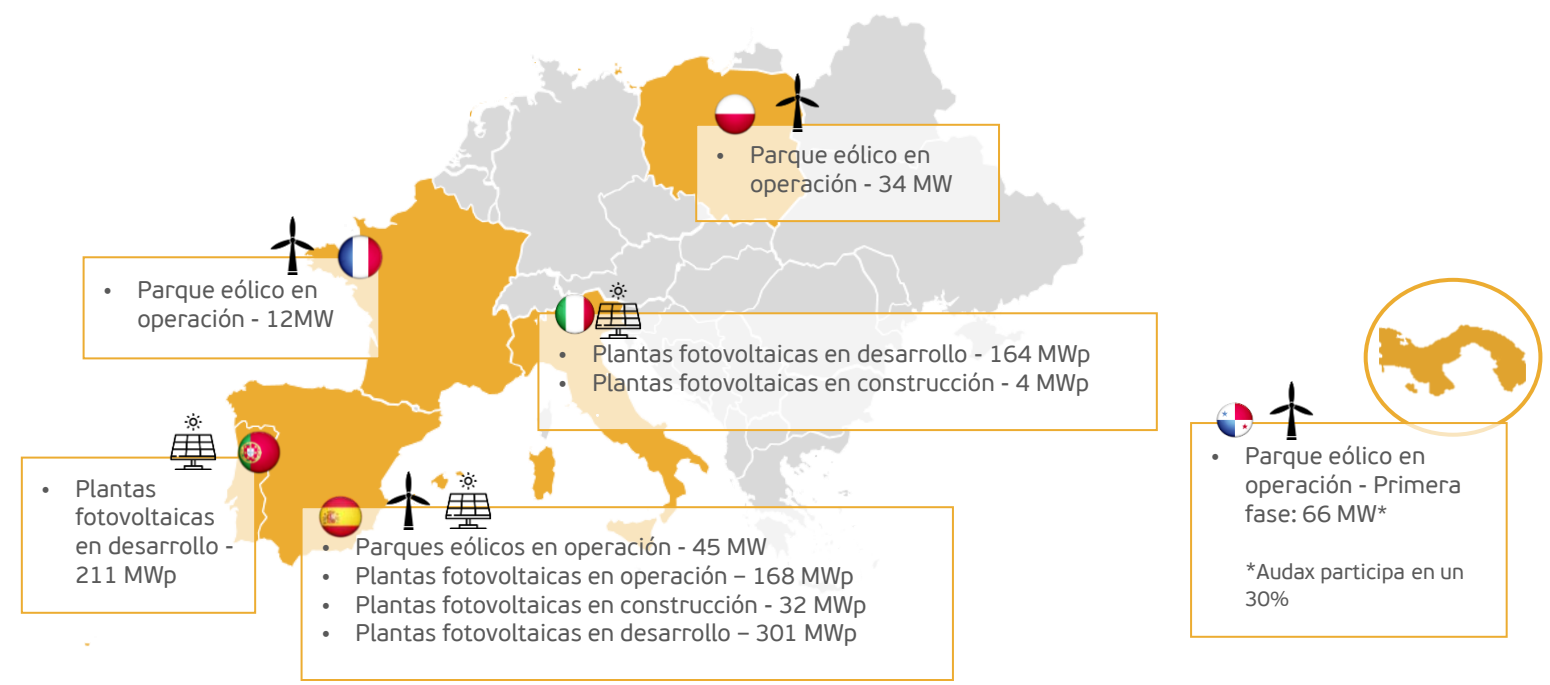
Estado de Flujos de Efectivo Consolidado	2025	2024	Var.	Var. (%)
Resultado del ejercicio antes de impuestos	44.995	88.950	-43.955	-49,4
Flujos de efectivo de las actividades de explotación				
Ajustes del resultado	57.284	26.838	30.446	113
Cambios en el capital corriente	14.166	5.273	8.893	168,7
Otros flujos de efectivo de las actividades de explotación	-65.218	-46.867	-18.351	39,2
Flujos de efectivo de las actividades de explotación	51.227	74.194	-22.967	-31,0
Flujos de efectivo de las actividades de inversión				
Pagos por inversiones	-81.161	-170.835	89.674	-52,5
Cobros por desinversiones	103.404	111.914	-8.510	-7,6
Unidad de negocio	1.258	0	1.258	0,0
Flujos de efectivo de las actividades de inversión	23.501	-58.921	82.422	n.a.
Flujos de efectivo de las actividades de financiación				
Cobros y pagos por instrumentos de pasivo financiero	-13.415	-265	-13.150	4.962
Emisión	270.784	252.870	17.914	7,1
Devolución	-284.199	-253.135	-31.064	12,3
Pagos por dividendos y remuneraciones de otros pasivos financieros	-16.930	-16.422	-508	3
Flujos de efectivo de las actividades de financiación	-30.345	-16.687	-13.658	81,8
Aumento/Disminución neta del efectivo o equivalentes	44.383	-1.414	45.797	n.a.
Efectivo o equivalentes al comienzo de ejercicio	228.782	230.196	-1.414	-0,6
Efectivo o equivalentes al final de ejercicio	273.164	228.782	44.382	19,4

(miles de euros)



Audax Renovables en cifras 2025

Principales magnitudes operativas





Audax Renovables en cifras 2025

Principales magnitudes operativas

Potencia instalada (MW)	2025	%	2024	%	Var. (%)
España	213	65%	155	58%	37,1
Francia	12	4%	12	4%	0,0
Polonia	34	11%	34	13%	0,0
Panamá *	66	20%	66	25%	0,0
Total	325	100%	267	100%	21,5

* Audax participa en un 30%

Producción (GWh)	2025	%	2024	%	Var. (%)
España	204,2	39%	198,4	42%	2,9
Francia	26,9	5%	27,9	6%	-3,5
Polonia	73,8	14%	78,7	17%	-6,2
Panamá *	214,8	42%	165,4	35%	29,9
Total	519,7	100%	470,3	100%	10,5

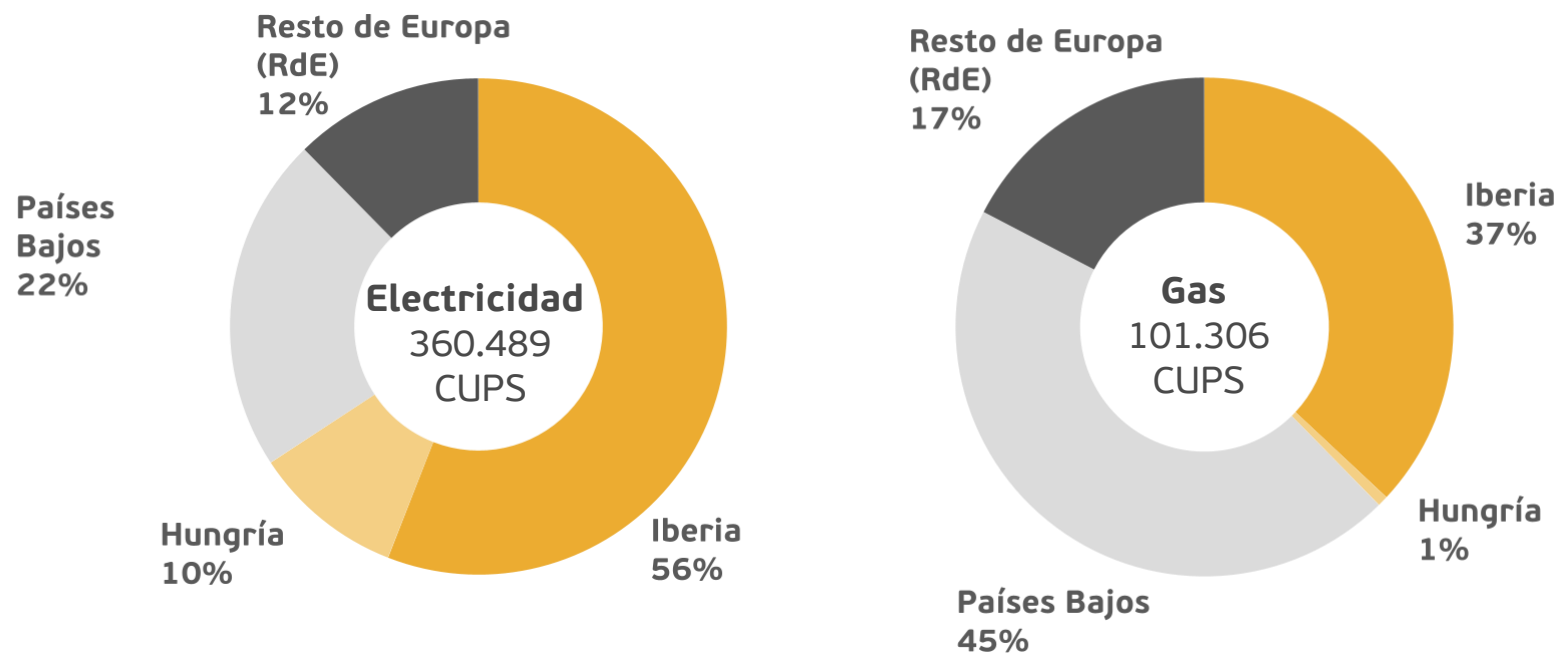
* Audax participa en un 30%



Audax Renovables en cifras 2025

Principales magnitudes operativas

Puntos de suministro por país

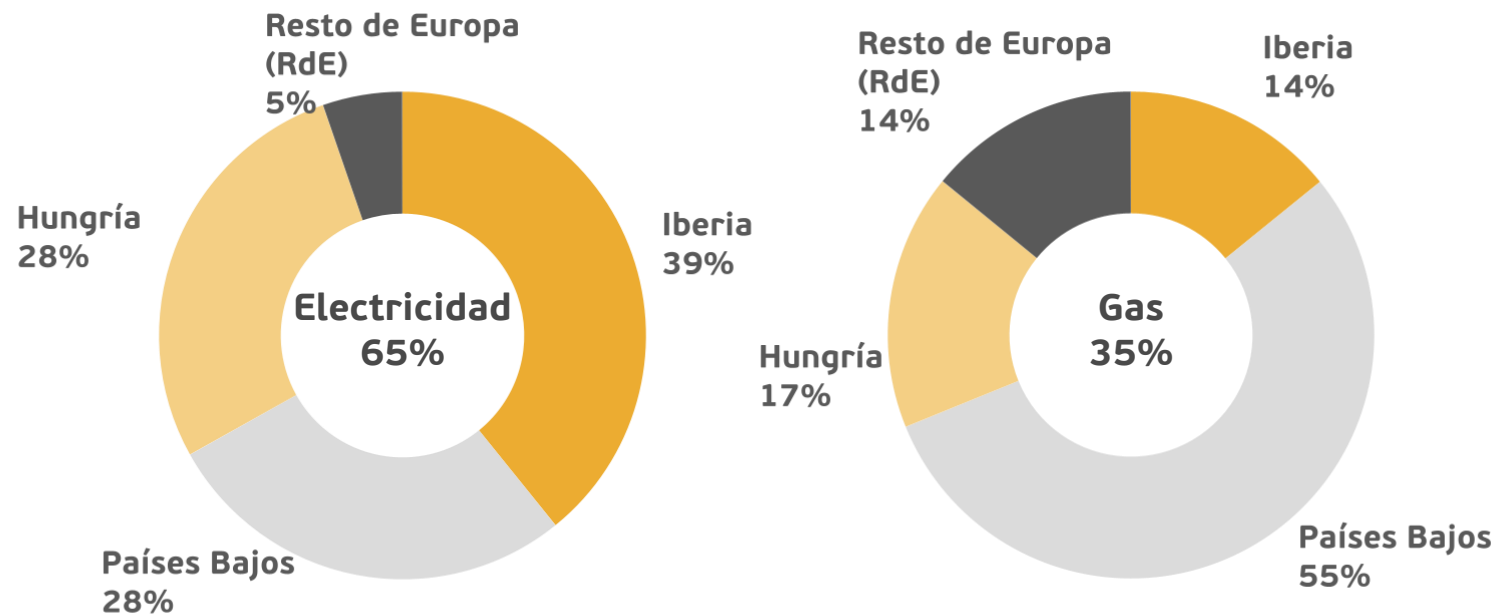




Audax Renovables en cifras 2025

Principales magnitudes operativas

Energía suministrada 2025



Audax Renovables en cifras 2025

Principales magnitudes ESG

Información Medioambiental

• Emisiones de gases de efecto invernadero

514 Tn CO₂
Alcance 1

54,9 Tn CO₂
Alcance 2

3,9 M Tn CO₂
Alcance 3

• Protección de la biodiversidad

1.500 Especies avistadas en los parques de generación

24,5 Horas de interrupción de aerogeneradores para protección de aves

3 Aves vulnerables identificadas

1 Ave en peligro de extinción identificada¹

• Taxonomía de actividades sostenibles

1% De la cifra de negocio alineada a actividades sostenibles

72% Del CapEX alineado a actividades sostenibles

55% Del OpEX alineado a actividades sostenibles

Información sobre Conducta Empresarial

0 Casos ni sanciones relacionados con la corrupción

1 Brecha de seguridad de la información

100% Empleados formados en anticorrupción, *Compliance* y prevención de riesgos.

99,7% De los pagos a proveedores realizados en 30 días o menos

4 Comunicaciones recibidas por el canal de denuncias

0 Incidentes relacionados con vulneraciones de los Derechos Humanos

Información Social

• Información sobre los empleados

835 Empleados

351 Hombres

38k€ Remuneración media

776 Contratos indefinidos

484 Mujeres

48k€ Remuneración media percibida por hombres

59 Contratos temporales

38% Brecha salarial

30k€ Remuneración media percibida por mujeres

• Atención a clientes y usuarios finales

+8,800 Quejas y reclamaciones atendidas **94%** Quejas solucionadas sobre el total

Audax Renovables en cifras 2025

Datos mercado bursátil



+625M€
Capitalización a cierre período

87
millones de acciones
Volumen total de acciones negociadas

1,728
€ / acción
Cotización máxima del período

130M€
Volumen efectivo negociado

343
miles de acciones
Volumen diario promedio de acciones negociadas

1,248
€ / acción
Cotización mínima del período

Programa de recompra de acciones

10,86%	1.628.949 acciones Volumen de acciones recompradas	15.000.000 acciones Volumen máximo de acciones del programa
10,74%	2.147.694 euros Efectivo abonado	20.000.000 euros Volumen total de efectivo destinado al programa

Programa de fidelización

Tipo de acciones	Nº acciones	Derechos de voto	ISIN
Ordinarias	342.712.507	342.712.507	ES0136463017
Fidelización	30.241.871	30.241.871	XXES36463002
Lealtad	80.476.401	160.952.802	ES0136463041
Total	453.430.779	533.907.180	

Audax Renovables en cifras 2025

Sobre Audax

- Fundado en el año 2000, **Audax Renovables** es un grupo energético integrado verticalmente que genera 100% energía de origen renovable y suministra electricidad y gas, con presencia en 9 países.
- En el año 2003 **Audax Renovables** empieza a cotizar en el mercado secundario de la Bolsa de Barcelona y en el año 2007 se incluye su cotización en el SIBE de la bolsa de Madrid. Actualmente, cotiza en el Mercado Continuo español bajo la denominación (ticker) ADX.MC, habiéndose incorporado al índice IBEX SMALL CAP® el 23 de marzo de 2020 y al índice MSCI World Small Cap el 28 de febrero de 2023.
- Somos el grupo energético líder en el segmento PYME en España, garantizando un suministro eficiente de la energía comercializada a través de un proceso de integración vertical con la actividad de generación renovable, con una sólida posición financiera, y preparado para encabezar la transición energética en el mercado europeo.
- El **Grupo**, presidido por José Elías Navarro, cuenta con una cartera de proyectos eólicos y fotovoltaicos en operación, en construcción y en distintas fases de desarrollo en España, Portugal, Italia, Francia, Polonia y Panamá, que alcanza los 1,0 GW. En su actividad de comercialización, provee electricidad y gas a 462 mil clientes en España, Portugal, Italia, Alemania, Polonia, Países Bajos y Hungría.
- Su capitalización bursátil supera los 625 millones de euros y cuenta con un equipo de más de 800 profesionales.

Para más información visite www.audaxrenovables.com / www.audaxrenovables.es

Contacto para inversores: investor.relations@audaxrenovables.com



SÍGUENOS:



#AudaxTeam



EN CIFRAS 2025