



---

*PRESENTACIÓN DE RESULTADOS  
2023*



# Audax Renovables en cifras 2023

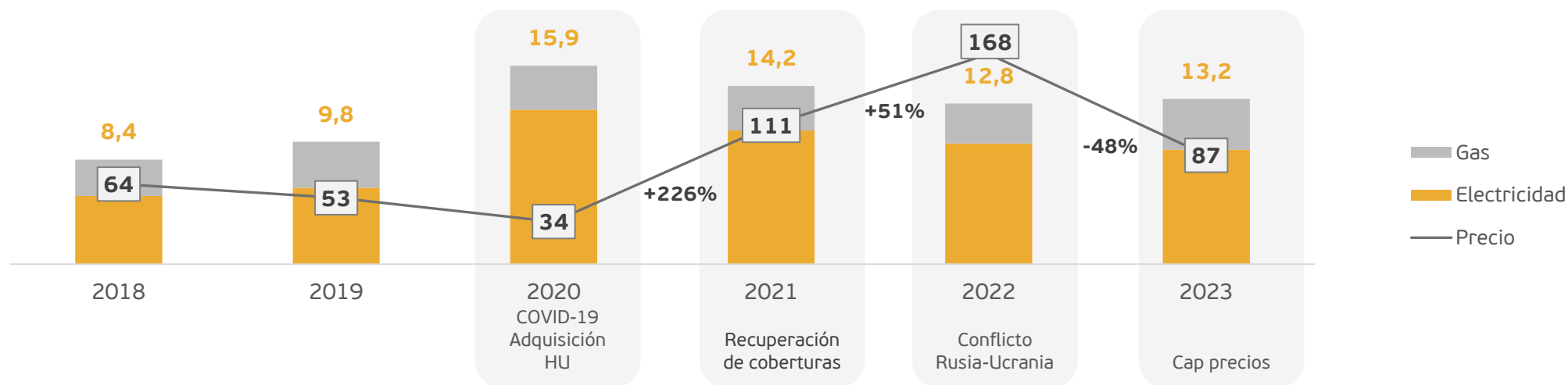
Grupo líder en el sector energético integrado verticalmente desde la generación hasta la comercialización



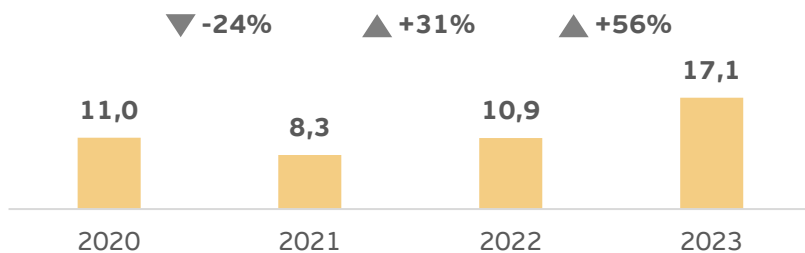
# — Comercialización

# — Evolución del mercado y *performance* de KPIs

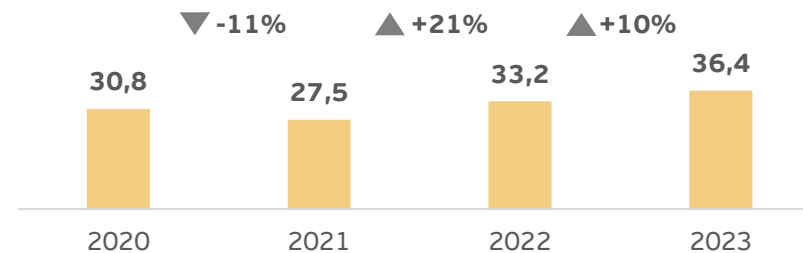
Evolución del precio medio de la electricidad en España (€/MWh)\* vs cartera del Grupo (TWh)



Evolución del margen bruto sobre energía suministrada (€/MWh)



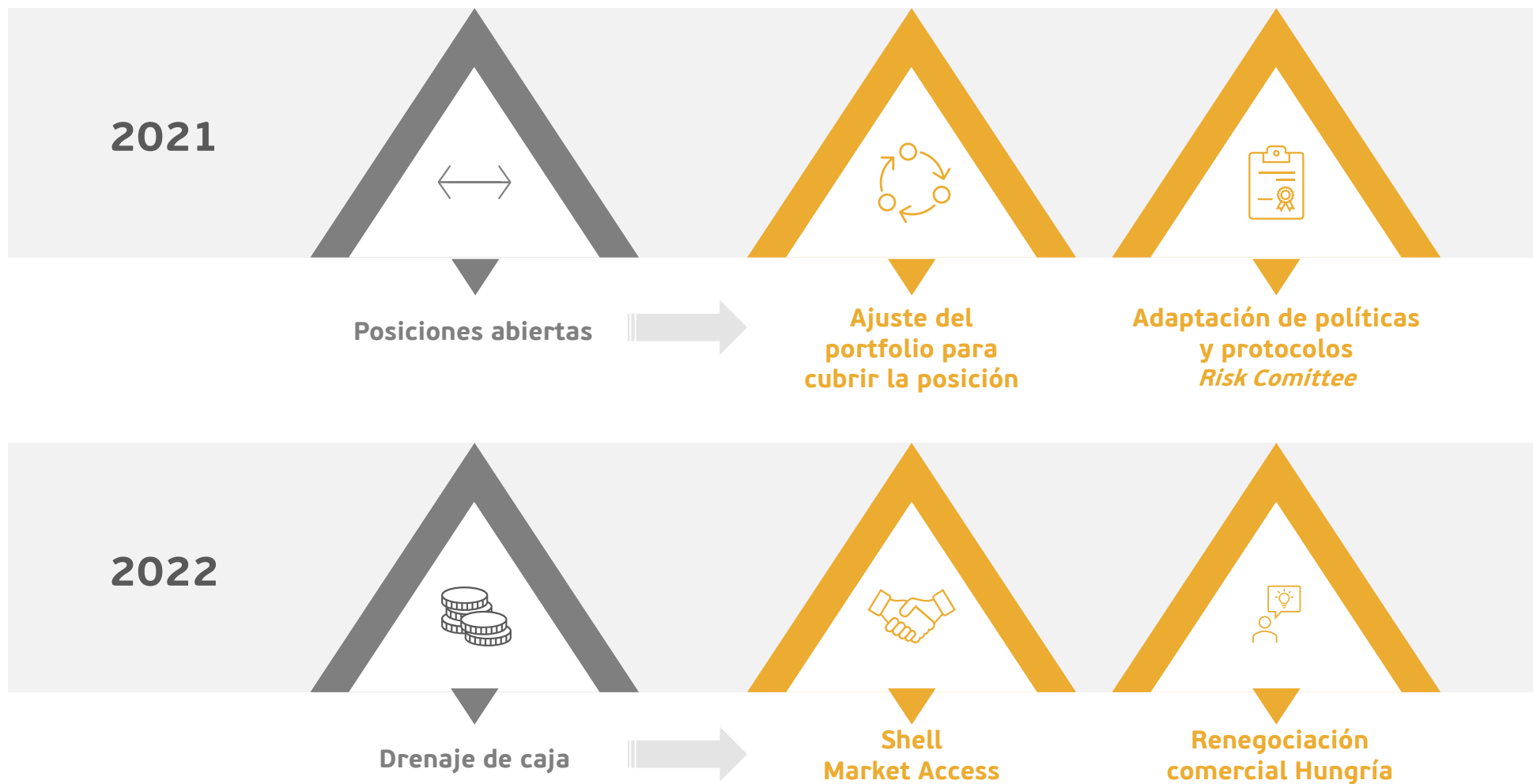
Evolución promedio MWh / CUPS (€/MWh)





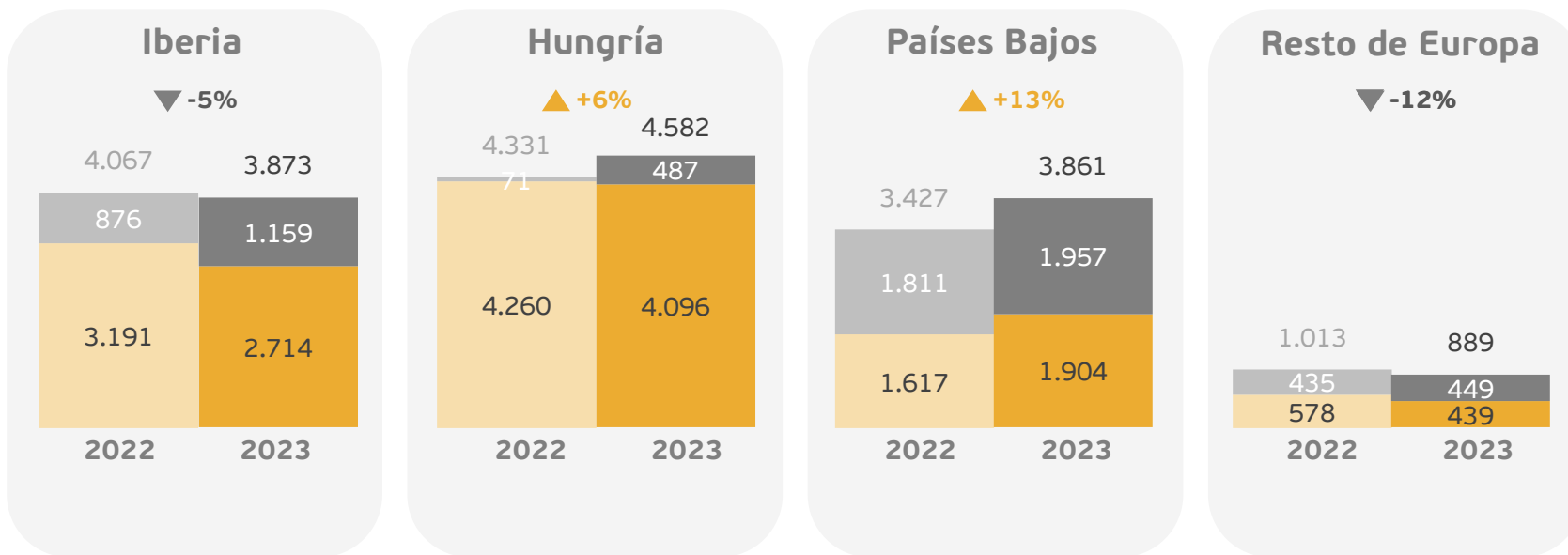
## Background

El Grupo ha llevado a cabo acciones específicas en los dos últimos ejercicios



# Evolución de la cartera

**Cartera Global**  
13.204 GWh ▲ +3%



✓ Diversificación del riesgo por países

✓ Crecimiento global en 2023

✓ Focalización en segmento PYME

✓ Entrada en el mercado húngaro de gas

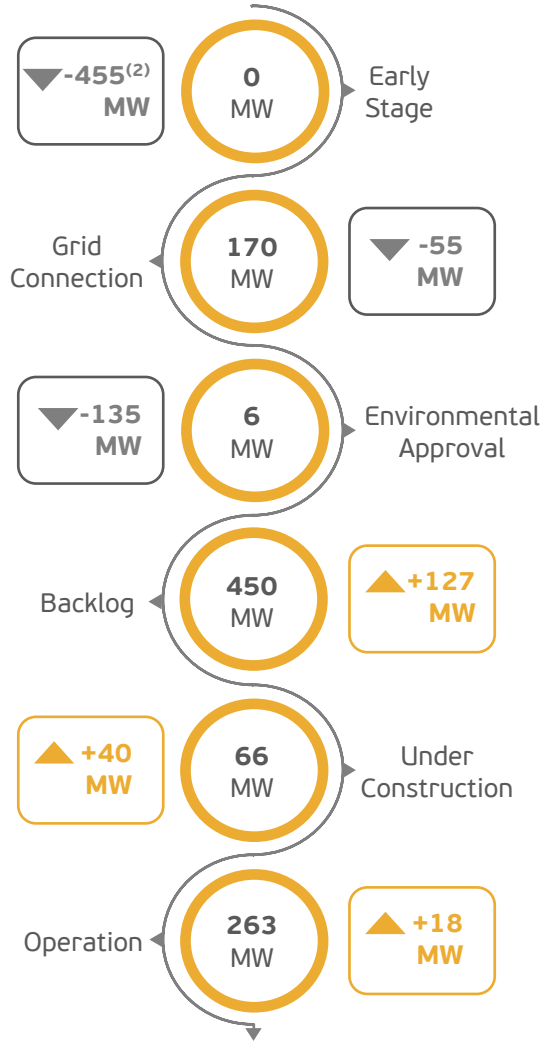
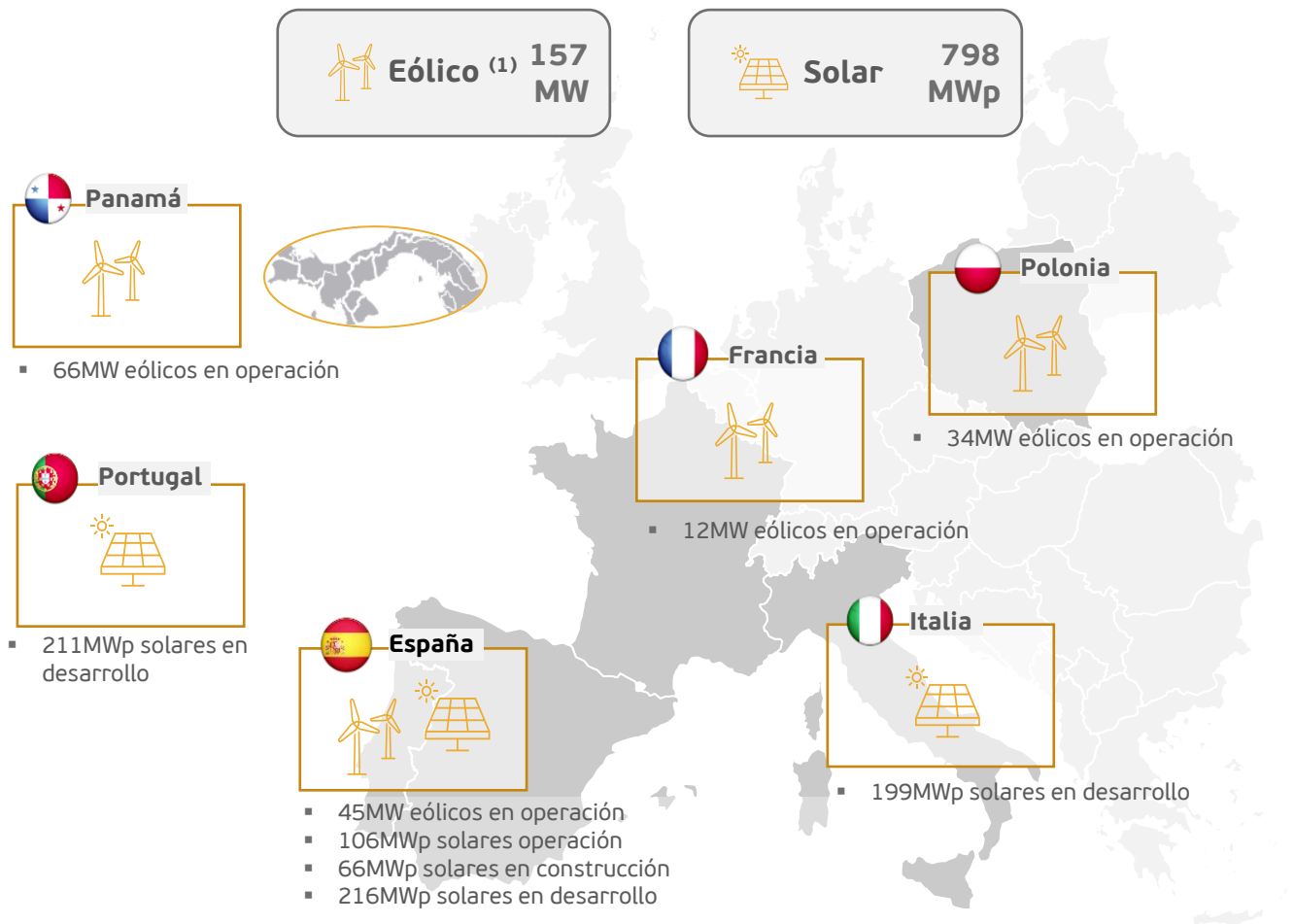
✓ Aumento cartera del gas en un +27%

# — Generación



# Cartera diversificada de proyectos de generación

Portfolio de 955 MW con gran visibilidad



**TOTAL 955 MW**



Notas: (1) Incluyendo Panama dónde Audax mantiene una participación del 30%, (2) Variaciones respecto 2022



# Producción

Producción (GWh)	2023	%	2022	%	Var. (%)
España	171	33%	160	43%	7
Francia	29	6%	28	7%	4
Polonia	79	15%	70	19%	13
Panamá *	242	46%	117	31%	107
<b>Total</b>	<b>521</b>	<b>100%</b>	<b>375</b>	<b>100%</b>	<b>39</b>

\* Audax participa en un 30%

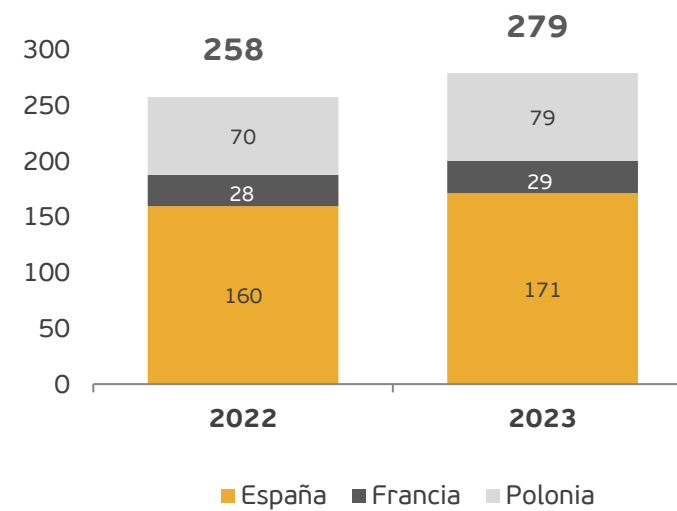


Las plantas eólicas de Francia y Polonia han producido por encima del ejercicio anterior



En España se han producido 16 GWh más (+21%), principalmente, por la mayor producción solar

## Producción (GWh) – sin Panamá



La producción de 2023 se ha situado en los 279 GWh, superior al mismo período del año anterior en un +8%

Teniendo en cuenta la producción de Panamá, el incremento sería de un +39%

# — ESG



# Resultados Sustainalytics ESG Rating 2023

Tras el proceso de evaluación realizado por Sustainalytics ESG Rating, Audax Renovables ha sido calificada por Morningstar Sustainalytics ESG Rating, como “ESG Low Risk Company” o compañía de bajo riesgo ESG.

## Calificación obtenida

Sustainalytics ESG Risk Rating

**19.5** Low Risk



Fuente: [Sustainalytics](#)

### Ranking por industria

**TOP 10**

Productoras y comercializadoras independientes de energía  
*Ranking subindustria: 10/82*

**TOP 100**

Entre las 100 empresas mejor valoradas de la industria a nivel global  
*Ranking industria: 79/697*

## El desempeño ESG del Grupo

Gracias a la colaboración de todos los departamentos de la Compañía, el Grupo ha conseguido una **mejora de -3.2 puntos respecto a la calificación obtenida en 2022** (22.7 Medium Risk).

### Temas materiales ESG calificados



Cambio climático



Capital Humano



Conservación de la biodiversidad



Ética y Compliance



Gobierno Corporativo



Gobierno de Producto



Relaciones con la comunidad



Seguridad y Salud

# Magnitudes ESG (Environmental, Social & Governance)

## Datos relevantes sobre el Estado de Información No Financiera (EINF)

### INFORMACIÓN SOBRE CUESTIONES DE MEDIO AMBIENTE

#### EMISIONES DE GASES DE EFECTO INVERNADERO

**303,7 tCO<sub>2</sub>eq<sup>1</sup>**

**Emisiones de alcance 1**

(Emisiones directas)

**47,9 tCO<sub>2</sub>eq<sup>1</sup>**

**Emisiones de alcance 2**

(Emisiones indirectas)

Las emisiones de **alcance 1** han aumentado respecto al 2022 debido a la incorporación del consumo de combustible de la flota de vehículos al cálculo.

#### USO DE LOS RECURSOS

##### Energía

**2.5 MWh** de electricidad. El 96% de origen renovable

**135.000** litros de combustible

**3MWh** de gas natural

##### Agua

**2.423 m<sup>3</sup>**

##### Materiales

**66 Tn** de papel y cartón

**12 kg** de tóner

#### PROTECCIÓN DE LA BIODIVERSIDAD

**55**

Aves vulnerables identificadas

**9**

Rescates de mamíferos y reptiles

**+10.000**

Árboles y arbustos reforestados

**247 h**

de actividad interrumpida <sup>(1)</sup>

### INFORMACIÓN SOBRE CUESTIONES SOCIALES

#### PLANTILLA

**755** empleados en todo el Grupo

**60%** mujeres  
**40%** hombres

**90%** indefinidos  
**10%** temporales

**88%** a tiempo completo  
**12%** a tiempo parcial

#### FORMACIÓN

**10.431 h** **+190.000 €**

Impartidas en formación

Invertidos en cursos y másters

### INFORMACIÓN SOBRE GOBIERNO CORPORATIVO

#### CANAL DE DENUNCIAS

**0** Denuncias recibidas

En el ejercicio 2023, no se ha recibido ninguna denuncia ni comunicación

Actualmente, el canal de denuncias es accesible para proveedores, colaboradores externos y grupos de interés.

#### DONACIONES

**14**

Colaboraciones con ONGs

- Lucha contra enfermedades
- Ayuda a colectivos en riesgo

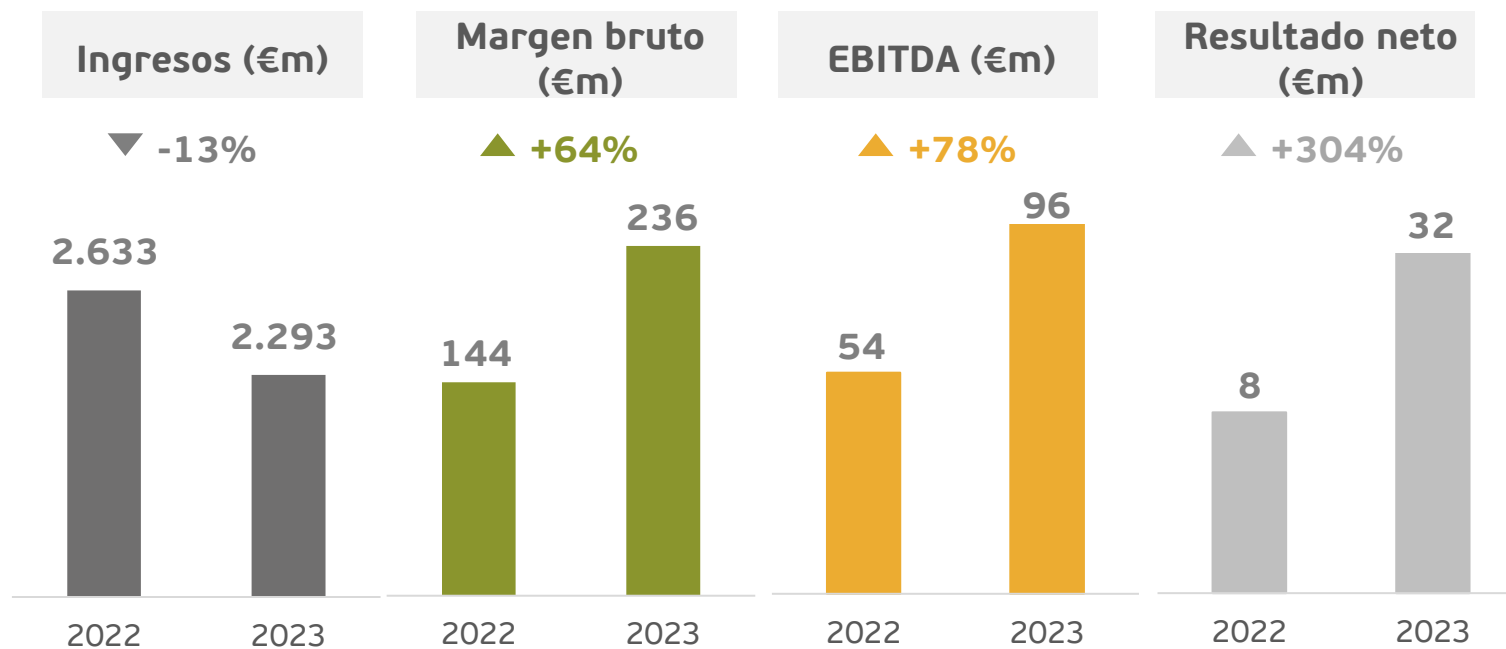
- Defensa de los Derechos Humanos
- Protección animal

Notas: (1) T CO<sub>2</sub>eq: Toneladas de CO<sub>2</sub> equivalentes (2) Actividad interrumpida por protección de especies

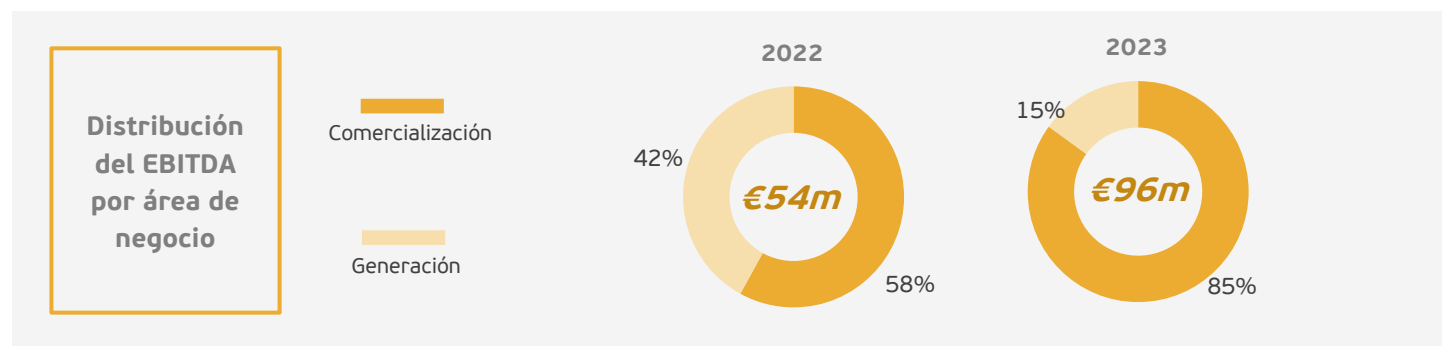
# — Resultados del Grupo

# Magnitudes financieras

Resultados récord: Audax cuadruplica el resultado neto



- ✓ Disminución de ingresos por reducción precio energía:  
Electricidad: -53%  
Gas: -65%
- ✓ Foco en la reducción de la deuda financiera
- ✓ Mayor potencia instalada 263MW (+7%)
- ✓ Mejora en resultados de países de Europa
- ✓ Mayor energía generada 279 GWh (+8%\*)
- ✓ Medidas de maximización de la rentabilidad  
10,9 €/MWh en 2022 a 17,1 €/MWh en 2023



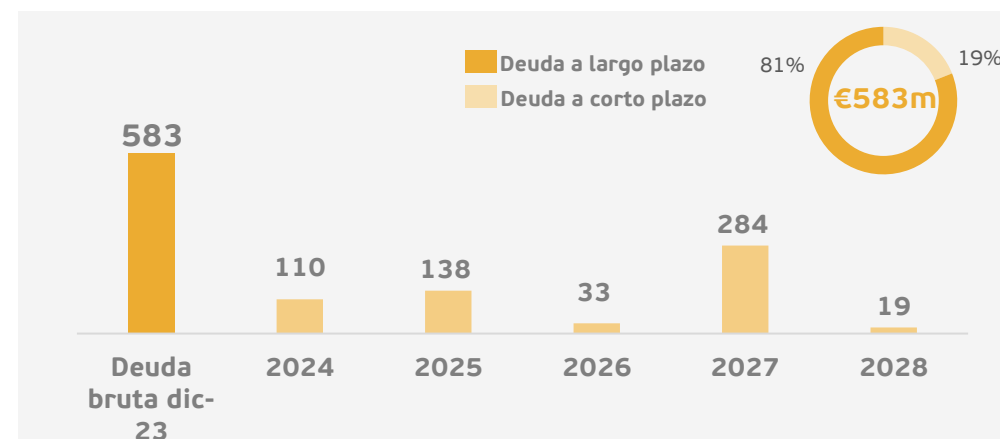
\*+39% incluyendo Panamá

# Deuda financiera

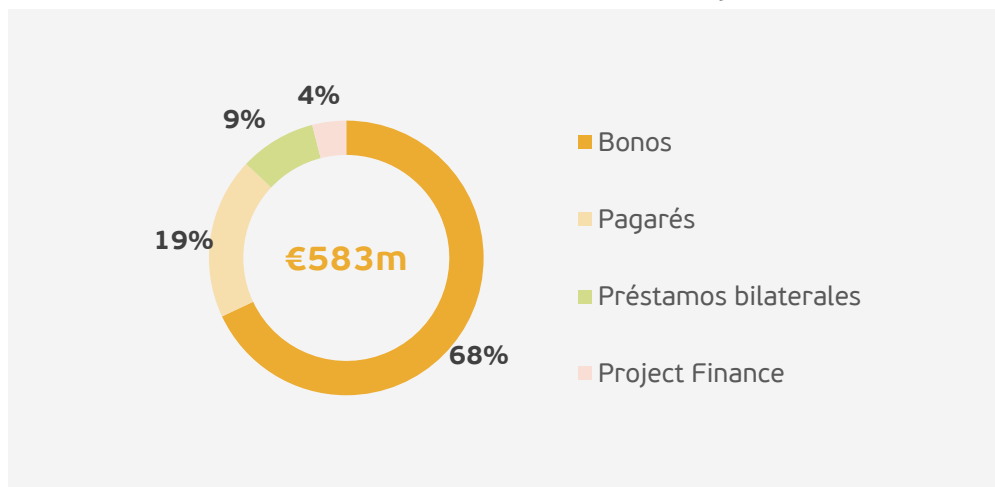
Evolución deuda financiera (€m)



Vencimientos de la deuda financiera (€m)



Distribución de la deuda por tipología (€m)



**Reducción de la deuda financiera neta en 106 millones mejorando la solvencia financiera del grupo**



**Estructura de deuda adecuada con vencimientos en el largo plazo, teniendo el 81% de la deuda un vencimiento superior a un año y c.52%, un vencimiento superior a 3 años**



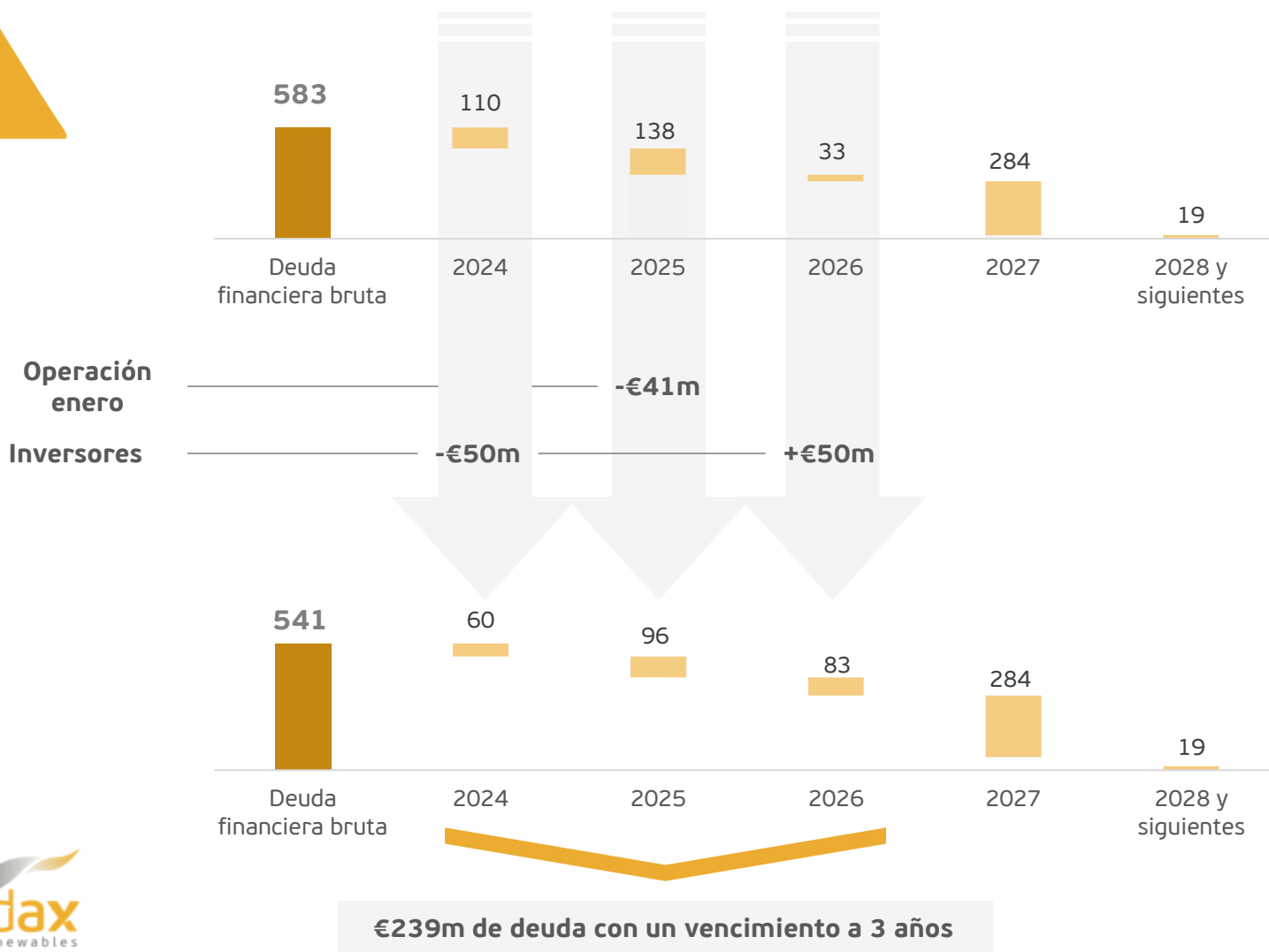
**Sólida posición de liquidez de €332m de efectivo y equivalentes válida para hacer frente a los vencimientos de deuda de los próximos años**



**Riesgo de variación de tipos mitigado con c.91% de la deuda a tipo fijo, en un entorno de alta volatilidad e incremento de tipos**

# Evolución del endeudamiento financiero

## Vencimientos de la deuda financiera (€m)



## Posición de caja (€m)

Efectivo y otros medios equivalentes	€230m
Otros activos líquidos	€102m
<b>Posición de caja final</b>	<b>€332m</b>

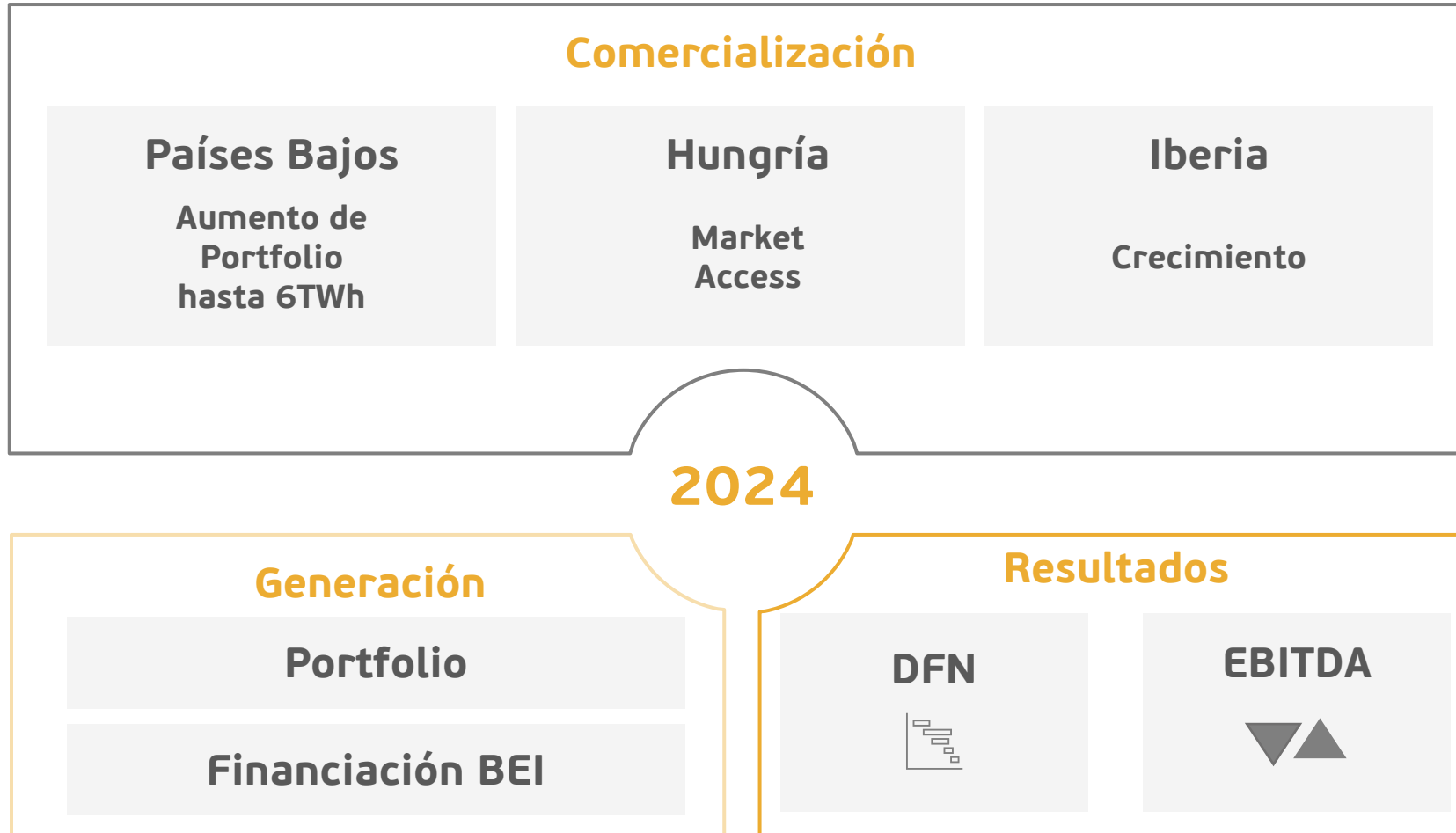
- ✓ Operación enero'24 nos reduce -€41m de DF bruta de 2025 con una salida de caja de €14,4m
  - ✓ Refinanciamos vencimiento de 2024 a 2026 de -50m de DF bruta
- Con estas operaciones el Grupo afronta cómodamente los vencimientos de la deuda, pudiendo cubrir el pago de los próximos 3 ejercicios con una posición de caja de 332 millones de euros.



# — Mensaje del Presidente



## Futuro





---

*PRESENTACIÓN DE RESULTADOS  
2023*

*¡MUCHAS GRACIAS!*



---

## Advertencia Legal

Cualquier dato, estimación, valoración y proyección, así como el resto del contenido de esta presentación tiene una finalidad meramente informativa. Ni Audax Renovables, S.A. ni ninguno de sus administradores, directivos o empleados están obligados implícita o explícitamente a garantizar que este contenido sea exacto, preciso, íntegro o completo, ni a mantenerlo actualizado o ajustarlo en caso de detectar cualquier carencia, error u omisión.

Esta presentación no tiene por objeto prestar asesoramiento financiero ni es una oferta de ningún tipo de producto o servicio financiero. Audax Renovables, S.A. declina toda responsabilidad en caso de que cualquier parte de esta presentación sirva como medio para justificar cualquier decisión de inversión. Audax Renovables, S.A. advierte que esta presentación puede contener información que contenga proyecciones de resultados futuros; debe tenerse en cuenta que dichas proyecciones no garantizan en modo alguno resultados futuros y se limitan a expresar una opinión subjetiva de Audax Renovables, S.A. En relación con la evolución del negocio, por tanto, pueden aplicarse diversos criterios y riesgos, incertidumbres, así como otros muchos factores relevantes, que pueden hacer que la evolución real difiera sustancialmente. En cualquier caso, los datos referidos a la evolución o rentabilidad pasadas no garantizan que la evolución o rentabilidad futuras se correspondan con las de periodos anteriores.

Asimismo, se advierte que este documento no ha sido sometido a la aprobación o registro de la Comisión Nacional del Mercado de Valores (CNMV). En cualquier caso, este documento está sujeto a la legislación española aplicable en el momento de su creación, y no está destinado a personas físicas o jurídicas ubicadas en otras jurisdicciones; por esta razón puede o no ser compatible con normas imperativas o requisitos legales de otras jurisdicciones extranjeras.

Sin perjuicio del régimen legal u otras restricciones establecidas por Audax Renovables, S.A. que resulten de aplicación, queda expresamente prohibida cualquier utilización de esta presentación, así como de las creaciones y signos distintivos que figuran en la misma, así como su reproducción, distribución, cesión a terceros, comunicación pública y transformación mediante cualquier tipo de soporte, sin autorización previa y expresa de sus respectivos titulares. Cualquier violación de esta prohibición podrá constituir infracción sancionable por la legislación aplicable.

Determinada información financiera y estadística incluida en este documento ha sido objeto de ajustes por redondeo. Por lo tanto, cualquier discrepancia entre los importes totales y la suma a la que se refieren dichos importes o valores totales se debe a dicho redondeo. Además, este documento puede contener cifras proforma que no han sido auditadas.