

En Cifras  
2022



## CLAVES DEL PERÍODO



Promedio de incremento de precios en los mercados en los que el Grupo opera: **electricidad +109%** / **gas +157%**



Aumento de los ingresos del **56%**  
Aumento del margen bruto del **17%**  
El EBITDA incrementa un **16%**



Incremento de la energía generada un **87% global \***



**245 MW** de potencia instalada (+9%)



Puntos de suministro **387k** (-25%)



Energía suministrada **13 TWh** (-15%)

% indicados son comparados con 2021



## Principales magnitudes

Ingresos

2022  
**2.633**  
millones de €

EBITDA

**54,1**  
millones de €

Resultado ejercicio

**7,8**  
millones de €

Deuda Financiera Neta

**368**  
millones de €

Tesorería del grupo

**291**  
millones de €

Producción

**375**  
GWh

Puntos de suministro

**387**  
miles de PS

Energía suministrada

**13,1**  
TWh

Pipeline

**1.415**  
MW



**Parque eólico Toabré (Panamá) 66 MW**



**PV El Toconal (Toledo) 5 MWp**

# Principales magnitudes financieras consolidadas

## Balance de situación

Activo	2022
Activo no corriente	596.772
Activo corriente	720.038
<b>Total activo</b>	<b>1.316.810</b>

Pasivo	2022
Patrimonio neto	135.773
Pasivo no corriente	645.249
Pasivo corriente	535.788
<b>Total pasivo</b>	<b>1.316.810</b>

Cifras en miles de euros.

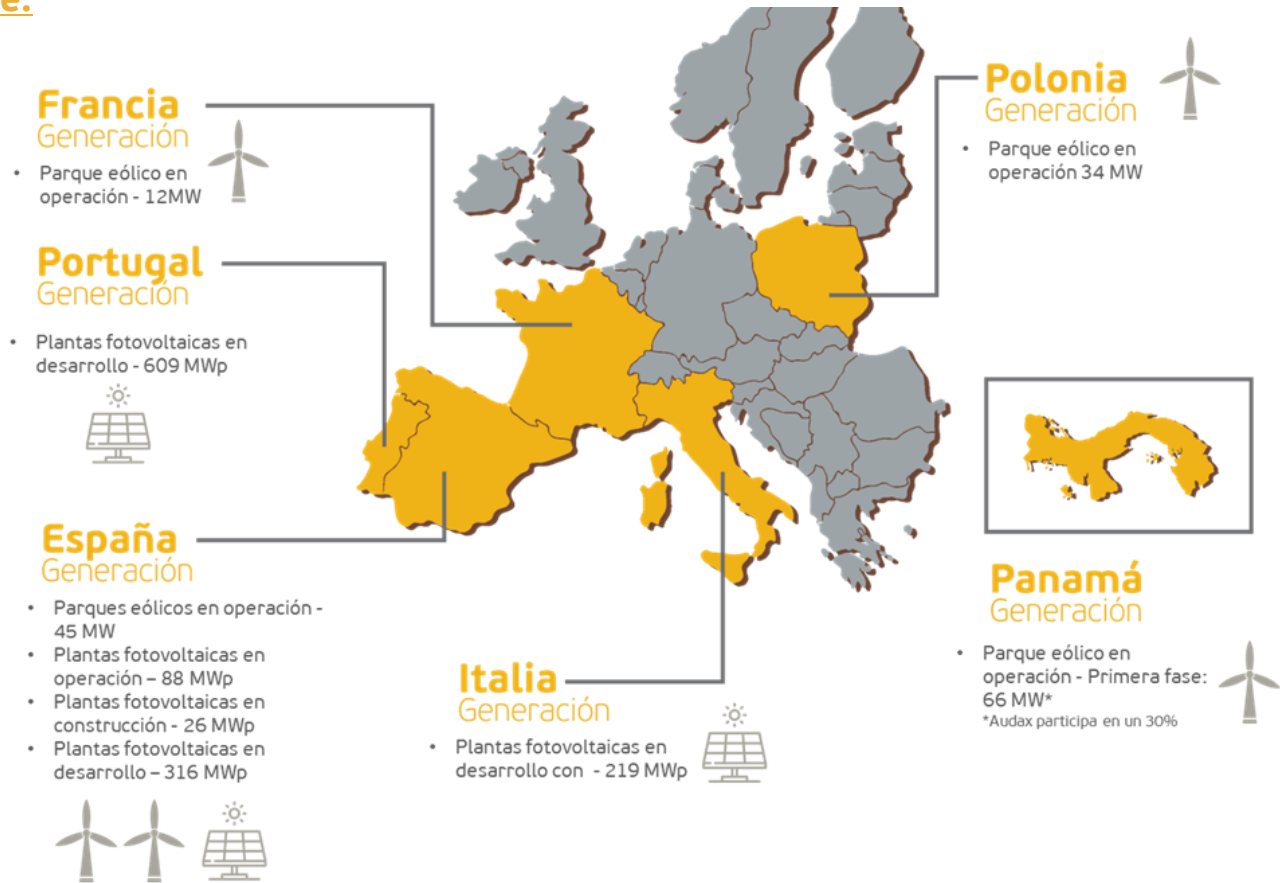
## Cuenta de resultados

Cuenta de resultados	2022
Ingresos de las operaciones	2.632.983
Margen Bruto	143.817
EBITDA	54.142
EBIT	32.293
Resultado antes de impuestos	12.574
Resultado del ejercicio	7.768
Resultado neto atribuible a la sociedad dominante	3.539

Cifras en miles de euros.

# Principales magnitudes operativas

## Pipeline:



Early Stage	Grid Connection	Environmental approval	Backlog	Under Construction	Operation	<b>TOTAL</b>
455 MW	225 MW	141 MW	323 MW	26 MW	245 MW	<b>1.415 MW</b>

# Principales magnitudes operativas consolidadas

## Potencia instalada:

Potencia instalada (MW)	2022	%	2021	%	Var. (%)
España	133	55%	114	51%	17
Francia	12	5%	12	5%	0
Polonia	34	14%	34	15%	0
Panamá *	66	27%	66	29%	0
<b>Total</b>	<b>245</b>	<b>100%</b>	<b>226</b>	<b>100%</b>	<b>9</b>

\* Audax participa en un 30%

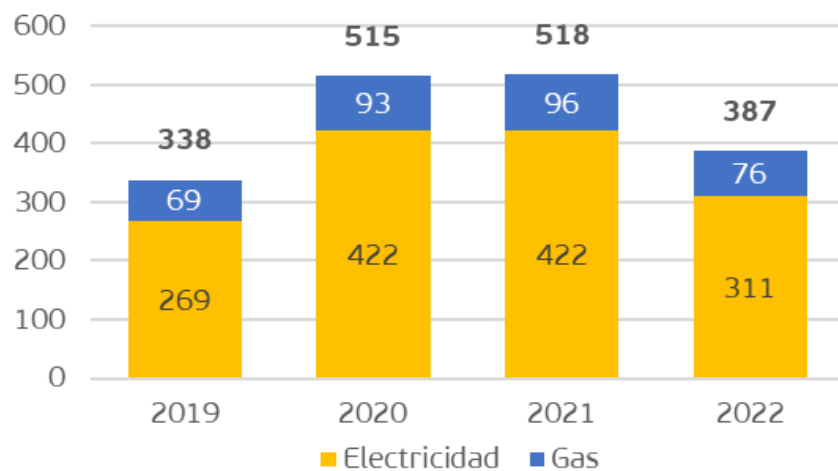
## Producción:

Producción (GWh)	2022	%	2021	%	Var. (%)
España	160	43%	94	47%	70
Francia	28	7%	28	14%	1
Polonia	70	19%	78	39%	-10
Panamá *	117	31%	0	0%	n.a.
<b>Total</b>	<b>375</b>	<b>100%</b>	<b>200</b>	<b>100%</b>	<b>87</b>

\* Audax participa en un 30%

# Principales magnitudes operativas consolidadas

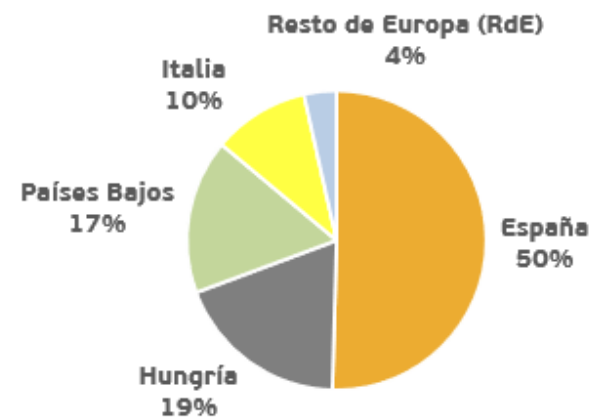
## Evolución puntos de suministro



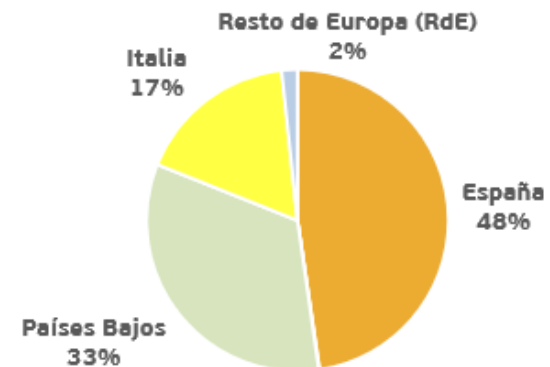
**+49 miles (+14%)**

## Puntos de suministro por países

### Electricidad

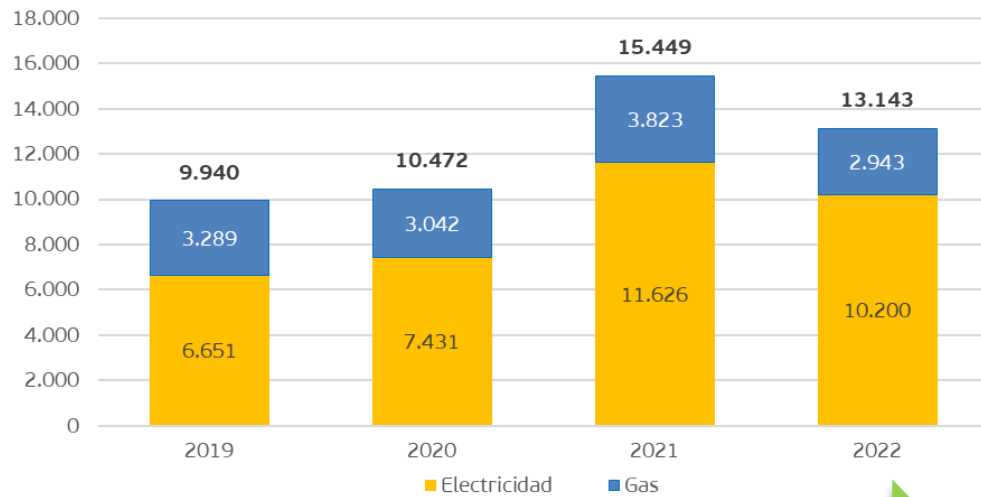


### Gas



# Principales magnitudes operativas consolidadas

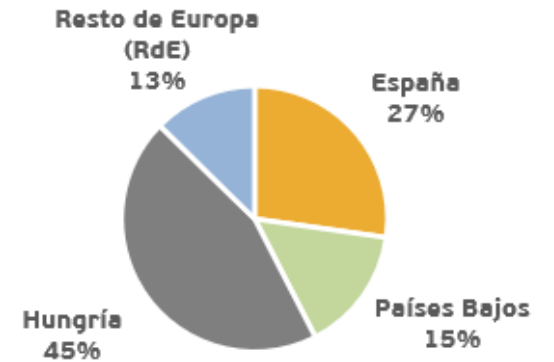
## Energía suministrada (GWh)



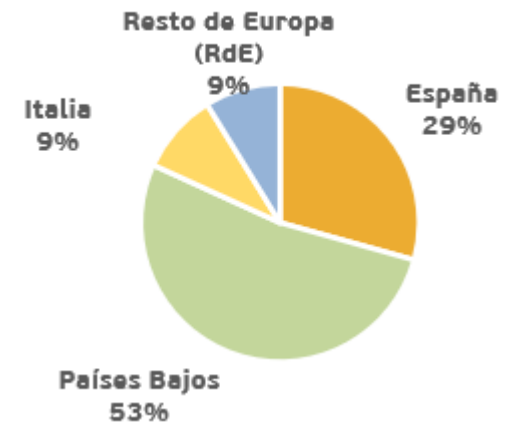
+3,2 TWh (+24%)

## Energía suministrada por países

### Electricidad



### Gas





# Principales magnitudes operativas consolidadas

## Estado de Información No Financiera\*

### Indicadores ambientales

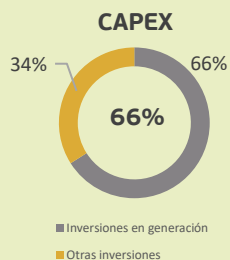
#### Emisiones GEI (Gases de Efecto Invernadero)

Las emisiones de **alcance 1** han sido de 17,73 tCO<sub>2</sub>eq<sup>1</sup>; lo que supone una **reducción del 67% respecto al año anterior**. Estas emisiones son compensadas con garantías de origen certificadas por las Naciones Unidas.

Las emisiones de **alcance 2** han sido de 28,99 tCO<sub>2</sub>eq<sup>1</sup>, **un 58% menos que en 2021**.

#### Taxonomía

Las actividades elegibles del Grupo son la generación eólica y fotovoltaica, en línea con la estrategia corporativa de la compañía. **De todas las inversiones, el 66% fue destinado a la actividad de generación.**



#### Energía

El consumo energético ha aumentado respecto al 2021 (**1.472,86 MWh**), por la inclusión del consumo de los parques eólicos y fotovoltaicos.

#### Agua

Se han consumido **1.242 m<sup>3</sup>** de agua, un 22% más que el año anterior.

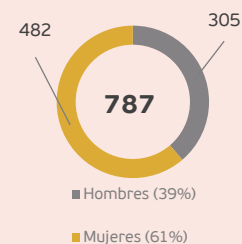
#### Residuos

Se han gestionado más de **63 toneladas de residuos, 5 de residuos peligrosos.**

### Indicadores social

#### Plantilla por género

El Grupo ha cerrado el año 2022 con un total de **787 personas**, con una representación del **61% de mujeres y el 39% de hombres.**



#### Formación

Audax ha impartido un total de **14.366 horas** de y ha invertido **90.860,53 €** en formación.

#### Cursos destacados:

- ▶ Compliance
- ▶ Prancing en Electricidad
- ▶ Construcción
- ▶ Idiomas

#### Brecha salarial

La brecha salarial global del Grupo es de **30,1%** (44,1% en jefaturas, -0,1 % en mandos intermedios y 11,4 % en la categoría otros).

### Indicadores gobierno

#### Atención al cliente

El Grupo ha recibido **9.224 quejas** por parte de sus clientes, el volumen **ha disminuido un 65% respecto a 2021.**

#### Mujeres en el management

Durante este ejercicio, **dos mujeres han pasado a formar parte de la alta dirección.** Donde ahora la representación es del 50%.

# ESG Ratings y comunicación

## ESG Ratings

EthiFinance



### Actividad en redes sociales

**38.733** seguidores

- 18.261 seguidores
- 2.512 seguidores
- 2.228 seguidores
- 6.798 seguidores
- 8.934 seguidores

**1.224** publicaciones

- 355 posts
- 312 tweets
- 241 posts
- 261 posts
- 55 videos

### Actividad con medios de comunicación

**72** interacciones

- 3 webcast con inversores
- 52 gestiones y requerimientos a medios de comunicación
- 17 notas de prensa

## Datos mercado bursátil



**€330M**  
Capitalización a  
cierre período



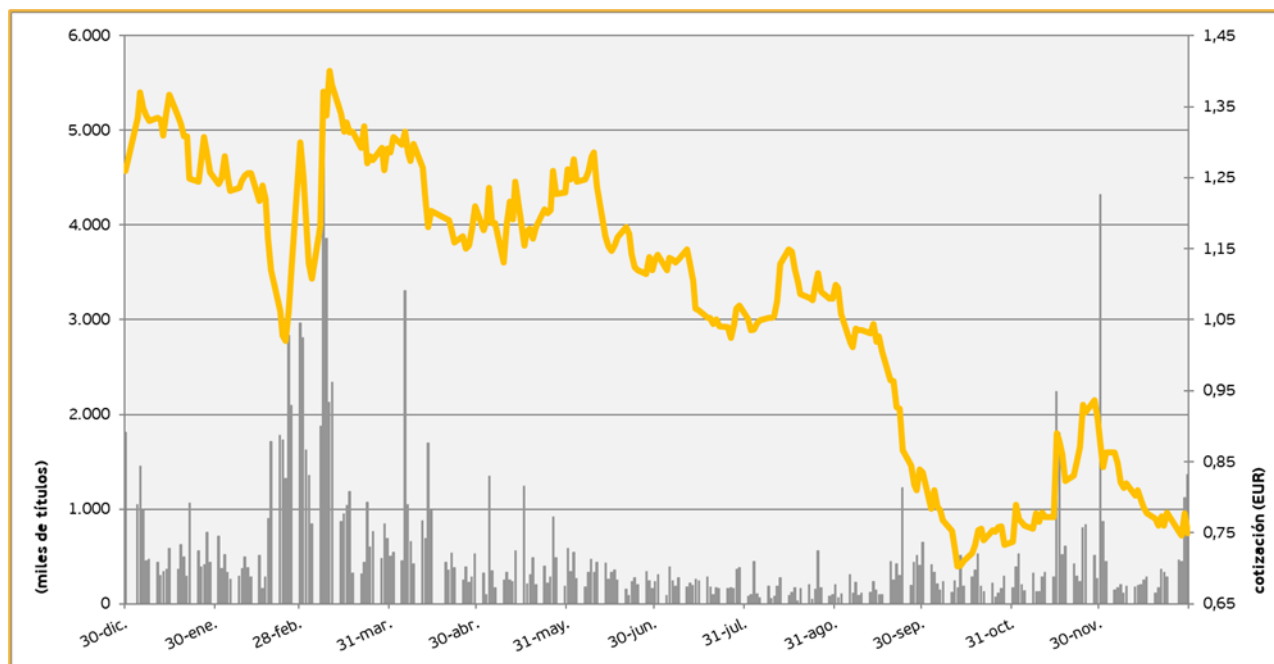
**+€440M**  
Acciones en  
cotización



**€155M**  
Volumen de  
efectivo  
negociado en el  
período



**€7M**  
Volumen diario  
máximo  
negociado en 1  
día 08/03/2022



## Sobre Audax Renovables

- El Grupo es el resultado de la fusión por absorción entre Audax Renovables, S.A. y su matriz, Audax Energía, S.A., dando lugar a un grupo energético integral con generación 100% renovable.
- Audax centra sus actividades en la generación de energía 100% renovable, así como en el suministro de electricidad y gas.
- Fundada en el año 2000, en el año 2003 Audax Renovables empieza a cotizar en el mercado secundario de la Bolsa de Barcelona y en el año 2007 se incluye su cotización en el SIBE de la bolsa de Madrid. Actualmente, cotiza en el Mercado Continuo español bajo la denominación (ticker) ADX.MC, habiéndose incorporado al índice IBEX SMALL CAP® el 23 de marzo de 2020.
- Somos el Grupo energético líder en el segmento PYME en España, garantizando un suministro eficiente de la energía comercializada a través de un proceso de integración vertical con la actividad de generación renovable, con una sólida posición financiera, y preparado para encabezar la transición energética en el mercado europeo.
- El Grupo gestiona una cartera de proyectos de generación en operación de 157 MW en parques eólicos en España, Francia, Polonia y Panamá, y 88 MWp fotovoltaicos en España. Adicionalmente, tiene en construcción 26 MWp en proyectos fotovoltaicos y cuenta con un portfolio fotovoltaico de 1.144 MWp en distintas fases de desarrollo ubicado en España, Portugal e Italia.
- Audax Renovables, en su actividad de comercialización de electricidad y gas, está presente en España, Portugal, Italia, Alemania, Polonia, Holanda y Hungría, sumando 387 mil clientes.

Para más información visite [www.audaxrenovables.com](http://www.audaxrenovables.com) / [www.audaxrenovables.es](http://www.audaxrenovables.es)

Contacto para inversores: [investor.relations@audaxrenovables.com](mailto:investor.relations@audaxrenovables.com)



SÍGUENOS:





---

**AUDAX RENOVABLES**

[www.audaxrenovables.com](http://www.audaxrenovables.com)  
[www.audaxrenovables.es](http://www.audaxrenovables.es)