

DECLARACIÓN DE RESPONSABILIDAD DEL INFORME FINANCIERO ANUAL

AUDAX RENOVABLES, S.A. Y SOCIEDADES PARTICIPADAS



Cuentas anuales e informe de gestión a 31 de diciembre de 2022

Los miembros del Consejo de Administración de Audax Renovables, S.A. de conformidad con el artículo 8 del Real Decreto 1362/2007, declaran que, hasta donde alcanza su conocimiento, las cuentas anuales individuales y del grupo consolidado correspondientes al ejercicio cerrado a 31 de diciembre de 2022 y formulada en la reunión de 23 de febrero de 2023, han sido elaboradas con arreglo a los principios de contabilidad aplicables, ofrecen la imagen fiel del patrimonio, de la situación financiera y de los resultados de Audax Renovables, S.A. y de las empresas comprendidas en la consolidación tomadas en su conjunto, y que el informe de gestión incluye un análisis fiel de la evolución y resultados empresariales y de la posición de Audax Renovables, S.A. y de las empresas comprendidas en la consolidación en su conjunto, junto con la descripción de los principales riesgos e incertidumbres a que se enfrentan, debidamente firmadas por todos los consejeros.

CONSEJO DE ADMINISTRACIÓN

D. Francisco José Elías Navarro
Presidente

D. Eduard Romeu Barceló
Vocal

D. Josep Maria Echarri i Torres
Vocal

D. Ramiro Martínez-Pardo del Valle
Vocal

D^a. Anabel López Porta
Vocal

D^a. Rosa González Sans
Vocal

Badalona, 23 de febrero de 2023



Informe de Auditoría de Audax Renovables, S.A.

(Junto con las cuentas anuales e informe
de gestión de Audax Renovables, S.A.
correspondientes al ejercicio finalizado
el 31.12.2022)



KPMG Auditores, S.L.
Torre Realia
Plaça d'Europa, 41-43
08908 L'Hospitalet de Llobregat
(Barcelona)

Informe de Auditoría de Cuentas Anuales emitido por un Auditor Independiente

A los accionistas de Audax Renovables, S.A.

INFORME SOBRE LAS CUENTAS ANUALES

Opinión

Hemos auditado las cuentas anuales de Audax Renovables, S.A. (la Sociedad), que comprenden el balance a 31 de diciembre de 2022, la cuenta de pérdidas y ganancias, el estado de cambios en el patrimonio neto, el estado de flujos de efectivo y la memoria correspondientes al ejercicio terminado en dicha fecha.

En nuestra opinión, las cuentas anuales adjuntas expresan, en todos los aspectos significativos, la imagen fiel del patrimonio y de la situación financiera de la Sociedad a 31 de diciembre de 2022, así como de sus resultados y flujos de efectivo correspondientes al ejercicio terminado en dicha fecha, de conformidad con el marco normativo de información financiera que resulta de aplicación (que se identifica en la nota 2 de la memoria) y, en particular, con los principios y criterios contables contenidos en el mismo.

Fundamento de la opinión

Hemos llevado a cabo nuestra auditoría de conformidad con la normativa reguladora de la actividad de auditoría de cuentas vigente en España. Nuestras responsabilidades de acuerdo con dichas normas se describen más adelante en la sección *Responsabilidades del auditor en relación con la auditoría de las cuentas anuales* de nuestro informe.

Somos independientes de la Sociedad de conformidad con los requerimientos de ética, incluidos los de independencia, que son aplicables a nuestra auditoría de las cuentas anuales en España según lo exigido por la normativa reguladora de la actividad de auditoría de cuentas. En este sentido, no hemos prestado servicios distintos a los de la auditoría de cuentas ni han concurrido situaciones o circunstancias que, de acuerdo con lo establecido en la citada normativa reguladora, hayan afectado a la necesaria independencia de modo que se haya visto comprometida.

Consideramos que la evidencia de auditoría que hemos obtenido proporciona una base suficiente y adecuada para nuestra opinión.



Cuestiones clave de la auditoría

Las cuestiones clave de la auditoría son aquellas cuestiones que, según nuestro juicio profesional, han sido de la mayor significatividad en nuestra auditoría de las cuentas anuales del periodo actual. Estas cuestiones han sido tratadas en el contexto de nuestra auditoría de las cuentas anuales en su conjunto, y en la formación de nuestra opinión sobre éstas, y no expresamos una opinión por separado sobre esas cuestiones.

Valor recuperable de las inversiones y créditos en empresas del Grupo y asociadas

Véase Nota 7 de las cuentas anuales

<i>Cuestión clave de la auditoría</i>	<i>Cómo se abordó la cuestión en nuestra auditoría</i>
<p>Al 31 de diciembre de 2022, la Sociedad mantiene inversiones y créditos en empresas del grupo y asociadas a largo plazo por importe de 617.172 miles de euros.</p> <p>El valor recuperable de las inversiones en empresas del grupo se calcula, para aquellas sociedades en las que existen indicadores de deterioro, mediante la aplicación de técnicas de valoración que a menudo requieren el ejercicio de juicio por parte de los Administradores y el uso de asunciones y estimaciones.</p> <p>Debido a lo significativo del saldo de las inversiones y créditos en empresas del Grupo y asociadas las citadas estimaciones, se han considerado una cuestión clave de auditoría.</p>	<p>Nuestros procedimientos de auditoría han comprendido, entre otros:</p> <ul style="list-style-type: none">- la evaluación del diseño e implementación de los controles clave relacionados con el proceso de valoración de las inversiones y créditos mantenidos en empresas del grupo y asociadas,- la evaluación de los indicadores de deterioro, así como de la metodología e hipótesis utilizadas en la estimación del valor recuperable de las sociedades participadas en las que existen indicadores de deterioro,- la involucración de nuestros especialistas en valoración en la evaluación de la razonabilidad de las principales hipótesis empleadas. <p>Adicionalmente, hemos evaluado si la información revelada en las cuentas anuales cumple con los requerimientos del marco normativo de información financiera aplicable a la Sociedad.</p>

Reconocimiento de ingresos por energía suministrada pendiente de facturar
 Véase Notas 9 y 18 de las cuentas anuales

<i>Cuestión clave de la auditoría</i>	<i>Cómo se abordó la cuestión en nuestra auditoría</i>
<p>El reconocimiento de ingresos por comercialización de energía es un área significativa por su importe y susceptible de incorrección material, particularmente al cierre del ejercicio en relación con su adecuada imputación temporal a partir de los términos comerciales acordados con los clientes.</p> <p>El epígrafe “Deudores comerciales y otras cuentas a cobrar” al 31 de diciembre de 2022 incluye 31.074 miles de euros correspondientes a energía suministrada en el periodo comprendido entre la última medición de contadores y el cierre del ejercicio, pero pendiente de facturar.</p> <p>La energía suministrada y no facturada se estima de acuerdo a información tanto externa como interna, basada en los consumos históricos de los clientes. Los ingresos se calculan multiplicando el volumen de los consumos estimados no facturados por la tarifa acordada con cada cliente, lo cual conlleva un elevado nivel de juicio, debido a lo cual se ha considerado una cuestión clave de auditoría.</p>	<p>Nuestros procedimientos de auditoría han comprendido, entre otros:</p> <ul style="list-style-type: none"> - el análisis del diseño e implementación de los controles clave relacionados con el cálculo de la energía suministrada pendiente de facturar, - el análisis retrospectivo de las estimaciones efectuadas en cierres de ejercicios anteriores, - la verificación de la razonabilidad del volumen de energía pendiente de facturar mediante el análisis de información histórica y otra información interna, - la verificación de la correcta imputación temporal a partir de una selección de operaciones posteriores al cierre. <p>Adicionalmente, hemos evaluado si la información revelada en las cuentas anuales cumple con los requerimientos del marco normativo de información financiera aplicable a la Sociedad.</p>

Otra información: Informe de gestión

La otra información comprende exclusivamente el informe de gestión del ejercicio 2022, cuya formulación es responsabilidad de los administradores de la Sociedad y no forma parte integrante de las cuentas anuales.

Nuestra opinión de auditoría sobre las cuentas anuales no cubre el informe de gestión. Nuestra responsabilidad sobre la información contenida en el informe de gestión, de conformidad con lo exigido por la normativa reguladora de la actividad de auditoría de cuentas, consiste en:

- a) Comprobar únicamente que el estado de la información no financiera, determinada información incluida en el Informe Anual de Gobierno Corporativo y el Informe Anual de Remuneraciones de los Consejeros, a los que se refiere la Ley de Auditoría de Cuentas, se ha facilitado en la forma prevista en la normativa aplicable y en caso contrario, a informar sobre ello.



- b) Evaluar e informar sobre la concordancia del resto de la información incluida en el informe de gestión con las cuentas anuales, a partir del conocimiento de la entidad obtenido en la realización de la auditoría de las citadas cuentas, así como evaluar e informar de si el contenido y presentación de esta parte del informe de gestión son conformes a la normativa que resulta de aplicación. Si, basándonos en el trabajo que hemos realizado, concluimos que existen incorrecciones materiales, estamos obligados a informar de ello.

Sobre la base del trabajo realizado, según lo descrito anteriormente, hemos comprobado que la información mencionada en el apartado a) anterior se facilita en la forma prevista en la normativa aplicable y que el resto de la información que contiene el informe de gestión concuerda con la de las cuentas anuales del ejercicio 2022 y su contenido y presentación son conformes a la normativa que resulta de aplicación.

Responsabilidad de los administradores y de la comisión de auditoría en relación con las cuentas anuales

Los administradores son responsables de formular las cuentas anuales adjuntas, de forma que expresen la imagen fiel del patrimonio, de la situación financiera y de los resultados de la Sociedad, de conformidad con el marco normativo de información financiera aplicable a la entidad en España, y del control interno que consideren necesario para permitir la preparación de cuentas anuales libres de incorrección material, debida a fraude o error.

En la preparación de las cuentas anuales, los administradores son responsables de la valoración de la capacidad de la Sociedad para continuar como empresa en funcionamiento, revelando, según corresponda, las cuestiones relacionadas con empresa en funcionamiento y utilizando el principio contable de empresa en funcionamiento excepto si los administradores tienen intención de liquidar la sociedad o de cesar sus operaciones, o bien no exista otra alternativa realista.

La comisión de auditoría es responsable de la supervisión del proceso de elaboración y presentación de las cuentas anuales.

Responsabilidades del auditor en relación con la auditoría de las cuentas anuales

Nuestros objetivos son obtener una seguridad razonable de que las cuentas anuales en su conjunto están libres de incorrección material, debida a fraude o error, y emitir un informe de auditoría que contiene nuestra opinión.

Seguridad razonable es un alto grado de seguridad pero no garantiza que una auditoría realizada de conformidad con la normativa reguladora de la actividad de auditoría de cuentas vigente en España siempre detecte una incorrección material cuando existe. Las incorrecciones pueden deberse a fraude o error y se consideran materiales si, individualmente o de forma agregada, puede preverse razonablemente que influyan en las decisiones económicas que los usuarios toman basándose en las cuentas anuales.



Como parte de una auditoría de conformidad con la normativa reguladora de la actividad de auditoría de cuentas en España, aplicamos nuestro juicio profesional y mantenemos una actitud de escepticismo profesional durante toda la auditoría. También:

- Identificamos y valoramos los riesgos de incorrección material en las cuentas anuales, debida a fraude o error, diseñamos y aplicamos procedimientos de auditoría para responder a dichos riesgos y obtenemos evidencia de auditoría suficiente y adecuada para proporcionar una base para nuestra opinión. El riesgo de no detectar una incorrección material debida a fraude es más elevado que en el caso de una incorrección material debida a error, ya que el fraude puede implicar colusión, falsificación, omisiones deliberadas, manifestaciones intencionadamente erróneas, o la elusión del control interno.
- Obtenemos conocimiento del control interno relevante para la auditoría con el fin de diseñar procedimientos de auditoría que sean adecuados en función de las circunstancias, y no con la finalidad de expresar una opinión sobre la eficacia del control interno de la entidad.
- Evaluamos si las políticas contables aplicadas son adecuadas y la razonabilidad de las estimaciones contables y la correspondiente información revelada por los administradores.
- Concluimos sobre si es adecuada la utilización, por los administradores, del principio contable de empresa en funcionamiento y, basándonos en la evidencia de auditoría obtenida, concluimos sobre si existe o no una incertidumbre material relacionada con hechos o con condiciones que pueden generar dudas significativas sobre la capacidad de la Sociedad para continuar como empresa en funcionamiento. Si concluimos que existe una incertidumbre material, se requiere que llamemos la atención en nuestro informe de auditoría sobre la correspondiente información revelada en las cuentas anuales o, si dichas revelaciones no son adecuadas, que expresemos una opinión modificada. Nuestras conclusiones se basan en la evidencia de auditoría obtenida hasta la fecha de nuestro informe de auditoría. Sin embargo, los hechos o condiciones futuros pueden ser la causa de que la Sociedad deje de ser una empresa en funcionamiento.
- Evaluamos la presentación global, la estructura y el contenido de las cuentas anuales, incluida la información revelada, y si las cuentas anuales representan las transacciones y hechos subyacentes de un modo que logran expresar la imagen fiel.

Nos comunicamos con la comisión de auditoría de Audax Renovables, S.A. en relación con, entre otras cuestiones, el alcance y el momento de realización de la auditoría planificados y los hallazgos significativos de la auditoría, así como cualquier deficiencia significativa del control interno que identificamos en el transcurso de la auditoría.

También proporcionamos a la comisión de auditoría de la entidad una declaración de que hemos cumplido los requerimientos de ética aplicables, incluidos los de independencia, y nos hemos comunicado con la misma para informar de aquellas cuestiones que razonablemente puedan suponer una amenaza para nuestra independencia y, en su caso, de las correspondientes salvaguardas.

Entre las cuestiones que han sido objeto de comunicación a la comisión de auditoría de la entidad, determinamos las que han sido de la mayor significatividad en la auditoría de las cuentas anuales del periodo actual y que son, en consecuencia, las cuestiones clave de la auditoría.

Describimos esas cuestiones en nuestro informe de auditoría salvo que las disposiciones legales o reglamentarias prohíban revelar públicamente la cuestión.



INFORME SOBRE OTROS REQUERIMIENTOS LEGALES Y REGLAMENTARIOS

Formato electrónico único europeo

Hemos examinado el archivo digital del formato electrónico único europeo (FEUE) de Audax Renovables, S.A. del ejercicio 2022 que comprende un archivo XHTML con las cuentas anuales del ejercicio, que formará parte del informe financiero anual.

Los administradores de Audax Renovables, S.A. son responsables de presentar el informe financiero anual del ejercicio 2022 de conformidad con los requerimientos de formato establecidos en el Reglamento Delegado UE 2019/815, de 17 de diciembre de 2018, de la Comisión Europea (en adelante Reglamento FEUE). A este respecto, han incorporado el Informe Anual de Gobierno Corporativo y el Informe Anual sobre Remuneraciones de los Consejeros por referencia en el informe de gestión.

Nuestra responsabilidad consiste en examinar el archivo digital preparado por los administradores de la sociedad, de conformidad con la normativa reguladora de la actividad de auditoría de cuentas en vigor en España. Dicha normativa exige que planifiquemos y ejecutemos nuestros procedimientos de auditoría con el fin de comprobar si el contenido de las cuentas anuales incluidas en dicho fichero se corresponde íntegramente con el de las cuentas anuales que hemos auditado, y si el formato de las mismas se ha realizado en todos los aspectos significativos, de conformidad con los requerimientos establecidos en el Reglamento FEUE.

En nuestra opinión, el archivo digital examinado se corresponde íntegramente con las cuentas anuales auditadas, y éstas se presentan, en todos sus aspectos significativos, de conformidad con los requerimientos establecidos en el Reglamento FEUE.

Informe adicional para la comisión de auditoría

La opinión expresada en este informe es coherente con lo manifestado en nuestro informe adicional para la comisión de auditoría de la Sociedad de fecha 24 de febrero de 2023.



Periodo de contratación

La Junta General Ordinaria de Accionistas celebrada el 16 de junio de 2022 nos nombró como auditores por un período de un año, contado a partir del ejercicio finalizado el 31 de diciembre de 2022.

Con anterioridad, fuimos designados por acuerdo de la Junta General de Accionistas de 13 de julio de 2021 para el periodo de un año y hemos venido realizando el trabajo de auditoría de cuentas de forma ininterrumpida desde el ejercicio finalizado el 31 de diciembre de 2017.

KPMG Auditores, S.L.
Inscrito en el R.O.A.C. nº S0702

alberto Fernandez
24/02/2023

Este informe se
corresponde con el
sello distintivo nº
09/23/00219
emitido por el
Instituto de
Censores Jurados
de Cuentas de
España

Inscrito en el R.O.A.C. nº 22.472

AUDAX RENOVABLES, S.A.

Cuentas Anuales
a 31 de diciembre de 2022

ÍNDICE DE LAS CUENTAS ANUALES DE AUDAX RENOVABLES, S.A.

<u>Nota</u>		<u>Página</u>
	Balance	1
	Cuenta de pérdidas y ganancias	2
	Estado de ingresos y gastos reconocidos	3
	Estado total de cambios en el patrimonio neto	4
	Estado de flujos de efectivo	5
	Memoria de las cuentas anuales	
1	Información general	6
2	Bases de presentación de las cuentas anuales	6
3	Marco regulatorio	14
4	Normas de registro y valoración	18
5	Inmovilizado intangible	29
6	Inmovilizado material	30
7	Inversiones en empresas del grupo, multigrupo y asociadas	31
8	Inversiones financieras	46
9	Deudores comerciales y otras cuentas a cobrar	49
10	Efectivo y otros activos líquidos equivalentes	49
11	Patrimonio neto	50
12	Provisiones	53
13	Pasivos financieros	54
14	Otros pasivos	58
15	Acreedores comerciales y otras cuentas a pagar	59
16	Gestión del riesgo	60
17	Situación fiscal	64
18	Ingresos y gastos	67
19	Compromisos y contingencias	70
20	Información de las operaciones con partes vinculadas	71
21	Información sobre miembros del Consejo de Administración y Directivos	75
22	Remuneración de los auditores	76
23	Medio ambiente	77
24	Acontecimientos posteriores al cierre	77
	Anexos	78
	Informe de Gestión	83

AUDAX RENOVABLES, S.A.
Balance
(Cifras expresadas en miles de Euros)

BALANCE - AUDAX RENOVABLES, S.A.							
ACTIVO	Nota	31/12/2022	31/12/2021 *	PATRIMONIO NETO Y PASIVO	Nota	31/12/2022	31/12/2021 *
ACTIVO NO CORRIENTE		655.045	626.701	PATRIMONIO NETO	11	159.975	161.338
Inmovilizado intangible	5	5.724	2.182	Fondos propios		166.058	167.765
Inmovilizado material	6	5.008	1.259	Capital		44.029	44.029
Inversiones en empresas del grupo y asociadas a largo plazo	7, 20	617.172	589.916	Prima de emisión		420.316	420.316
Instrumentos de patrimonio		361.680	351.040	Reservas		(296.580)	(287.086)
Créditos a empresas		255.492	238.876	Resultado del ejercicio		(1.707)	(9.494)
Inversiones financieras a largo plazo		15.395	21.719	Ajustes por cambio de valor		(6.083)	(6.427)
Instrumentos de patrimonio		1	1	Operaciones de cobertura		(6.083)	(6.427)
Créditos a terceros		-	6				
Valores representativos de deuda		45	45				
Derivados		752	292				
Otros activos financieros		14.597	21.375	PASIVO NO CORRIENTE		519.339	505.927
Activos por impuestos diferidos	17	11.746	11.625	Provisiones a largo plazo	12	-	-
				Deudas a largo plazo	13	515.452	492.763
				Obligaciones y otros valores negociables		481.592	447.821
				Deudas con entidades de crédito		30.653	40.036
				Derivados		3.207	4.906
ACTIVO CORRIENTE		235.946	392.523	Otros pasivos no corrientes	14	2.372	10.632
Existencias		6.691	4.777	Pasivos por impuestos diferidos	17	1.515	2.532
Deudores comerciales y otras cuentas a cobrar	9	78.425	115.238				
Clientes por ventas y prestaciones de servicios		41.735	76.878	PASIVO CORRIENTE		211.677	351.959
Clientes, empresas del grupo y asociadas	20	25.776	30.390	Provisiones a corto plazo	12	1.549	49
Deudores varios		50	483	Deudas a corto plazo	13	117.433	232.111
Activos por impuesto corriente		2.898	688	Obligaciones y otros valores negociables		90.372	202.993
Otros créditos con las Administraciones Públicas		7.966	6.799	Deudas con entidades de crédito		16.999	16.231
				Derivados		10.062	12.887
Inversiones en empresas del grupo y asociadas a corto plazo	7, 20	15.790	29.872	Deudas con empresas del grupo y asociadas a corto plazo	20	29.208	49.376
Créditos a empresas		12.269	28.324	Acreedores comerciales y otras cuentas a pagar	15	63.423	70.359
Otros activos financieros		3.521	1.548	Proveedores		17.477	21.241
				Proveedores empresas del grupo	20	14.679	17.663
Inversiones financieras a corto plazo	8	87.613	89.125	Acreedores varios		20.230	26.627
Instrumentos de patrimonio		629	2.774	Personal (remuneraciones pendientes de pago)		651	630
Créditos a terceros		32.015	9.834	Pasivos por impuesto corriente		401	2.615
Derivados		4.405	8.932	Otras deudas con las Administraciones Públicas		9.985	1.583
Otros activos financieros		50.564	67.585	Otros pasivos corrientes	14	64	64
Periodificaciones a corto plazo		2.452	4.319				
Efectivo y otros activos líquidos equivalentes	10	44.975	149.192				
				TOTAL PATRIMONIO NETO Y PASIVO		890.991	1.019.224
TOTAL ACTIVO		890.991	1.019.224				

La memoria adjunta forma parte integrante de las cuentas anuales
* Cifras reexpresadas (Nota 2)

AUDAX RENOVABLES, S.A.
 Cuenta de pérdidas y ganancias
 (Cifras expresadas en miles de Euros)

CUENTA DE PÉRDIDAS Y GANANCIAS - AUDAX RENOVABLES, S.A.			
	Nota	2022	2021*
Importe neto de la cifra de negocios	18	902.927	620.724
Ventas		881.997	609.560
Prestaciones de servicios		10.883	7.113
Ingresos por dividendos		3.085	760
Deterioro y resultado por enajenaciones de instrumentos financieros		6.962	3.291
Variación de existencias de productos terminados y en curso de fabricación		1.914	3.904
Aprovisionamientos	18	(875.246)	(596.746)
Consumo de mercaderías		(864.288)	(590.005)
Trabajos realizados por otras empresas		(10.958)	(6.741)
Otros ingresos de explotación		8.391	5.980
Ingresos accesorios y otros de gestión corriente		8.391	5.980
Gastos de personal	18	(10.642)	(10.107)
Sueldos, salarios y asimilados		(8.734)	(8.093)
Cargas sociales		(1.883)	(2.002)
Otros costes sociales		(25)	(12)
Otros gastos de explotación	18	(19.397)	(17.191)
Servicios exteriores		(12.530)	(11.327)
Tributos		(4.928)	(3.862)
Pérdidas, deterioro y variación de provisiones por operaciones comerciales		(101)	(1.759)
Otros gastos de gestión corriente		(1.838)	(243)
Amortización del inmovilizado	5,6	(1.271)	(654)
Excesos de provisiones		1.271	1.722
RESULTADO DE EXPLOTACIÓN		7.947	7.632
Ingresos financieros	18	15.019	5.911
De valores negociables, préstamos y otros instrumentos financieros		15.019	5.911
En empresas del grupo y asociadas	20	10.165	5.319
En terceros		4.854	592
Gastos financieros	18	(28.964)	(26.874)
Por deudas con empresas del grupo y asociadas		(180)	-
Por deudas con terceros		(21.868)	(20.156)
Otros gastos financieros		(6.916)	(6.718)
Variación del valor razonable en instrumentos financieros		-	35
Cartera de negociación y otros		-	35
Diferencias de cambio	18	(409)	(51)
RESULTADO FINANCIERO		(14.354)	(20.979)
RESULTADO ANTES DE IMPUESTOS		(6.407)	(13.347)
Impuestos sobre beneficios		4.700	3.853
RESULTADO DEL EJERCICIO		(1.707)	(9.494)

La memoria adjunta forma parte integrante de las cuentas anuales

* Cifras reexpresadas (Nota 2)

AUDAX RENOVABLES, S.A.
Estado de ingresos y gastos
(Cifras expresadas en miles de Euros)

A) ESTADO DE INGRESOS Y GASTOS RECONOCIDOS

	2022	2021*
Resultado de la cuenta de pérdidas y ganancias	(1.707)	(9.494)
Por cobertura de flujos de efectivo	459	(9.617)
Ganancia pérdida por la valoración	(7.462)	13.689
Transferencias a la cuenta de pérdidas y ganancias	7.921	(23.306)
Efecto fiscal	(115)	2.404
Total ajustes cambio de valor	344	(7.213)
TOTAL INGRESOS Y GASTOS RECONOCIDOS	(1.363)	(16.707)

La memoria adjunta forma parte integrante de las cuentas anuales

* Cifras reexpresadas (Nota 2)

AUDAX RENOVABLES, S.A.
Estado de cambios en el patrimonio neto
(Cifras expresadas en miles de Euros)

B) ESTADO TOTAL DE CAMBIOS EN EL PATRIMONIO NETO

	Capital escriturado	Prima de emisión	Reservas	Resultado del ejercicio	Ajustes por cambio de valor	TOTAL
SALDO FINAL AÑO 2020	44.029	420.316	(295.997)	19.197	786	188.331
Total ingresos y gastos reconocidos*	-	-	-	(9.494)	(7.213)	(16.707)
Otras variaciones del patrimonio neto						
- Otros movimientos (Nota 13)	-	-	(286)	-	-	(286)
- Distribución resultado	-	-	9.197	(9.197)	-	-
- Distribución de dividendos (Nota 11)	-	-	-	(10.000)	-	(10.000)
SALDO FINAL AÑO 2021	44.029	420.316	(287.086)	(9.494)	(6.427)	161.338
Total ingresos y gastos reconocidos	-	-	-	(1.707)	344	(1.363)
Otras variaciones del patrimonio neto						
- Distribución resultado	-	-	(9.494)	9.494	-	-
SALDO FINAL AÑO 2022	44.029	420.316	(296.580)	(1.707)	(6.083)	159.975

La memoria adjunta forma parte integrante de las cuentas anuales

* Cifras reexpresadas (Nota 2)

AUDAX RENOVABLES, S.A.

Estado de flujos de efectivo (Cifras expresadas en miles de Euros)

ESTADO DE FLUJOS DE EFECTIVO - AUDAX RENOVABLES, S.A.			
	Notas	2022	2021 Reexpresado *
Resultado del ejercicio antes de impuestos		(6.407)	(13.347)
Ajustes del resultado:		8.992	14.537
Amortizaciones del inmovilizado	5,6	1.271	654
Correcciones valorativas por deterioro	7	101	1.759
Variación provisiones		(1.271)	(1.722)
Resultados por baja y enajenación de instrumentos financieros		(6.962)	(3.291)
Ingresos financieros	18	(15.019)	(5.911)
Gastos financieros	18	28.963	26.874
Diferencias de cambio	18	409	51
Ingresos por dividendos		-	(760)
Variación del valor razonable de instrumentos financieros		-	(3.117)
Otros ingresos y gastos		1.500	-
Cambios en el capital corriente:		27.262	(22.180)
Existencias		(1.914)	(3.904)
Deudores y otras cuentas a cobrar	9	27.207	(50.125)
Otros activos corrientes		11.212	(21.261)
Acreedores y otra cuentas a pagar	15	(2.315)	49.833
Otros pasivos corrientes		(4.271)	3.277
Cobros (pagos) por impuestos sobre beneficios		(2.657)	-
Otros flujos de efectivo de las actividades de explotación		(15.825)	(17.716)
Pagos de intereses		(16.954)	(18.121)
Cobros de dividendos		1.129	405
Flujos de efectivo de las actividades de explotación		14.022	(38.706)
FLUJO DE EFECTIVO DE LAS ACTIVIDADES DE INVERSIÓN			
Pagos por inversiones		(277.817)	(111.382)
Empresas del grupo y asociadas	7	(261.656)	(39.961)
Adquisición de inmovilizado	5,6	(12.755)	(1.679)
Otros activos financieros	8	(3.406)	(69.742)
Cobros por desinversiones		260.569	52.151
Empresas del grupo y asociadas		236.185	-
Baja de inmovilizado	5,6	4.193	-
Otros activos financieros	8	20.191	52.151
Flujos de efectivo de las actividades de inversión		(17.248)	(59.231)
FLUJOS DE EFECTIVO DE LAS ACTIVIDADES DE FINANCIACIÓN			
Cobros y pagos por instrumentos de pasivo financiero:		(100.991)	2.539
Emisión:			
Obligaciones y otros valores negociables	13	274.418	376.768
Deudas con entidades de crédito	13	30.507	44.196
Deudas con empresas del grupo y asociadas	7, 20	41.459	58.336
Devolución y amortización de:			
Obligaciones y otros valores negociables	13	(355.520)	(245.195)
Deudas con entidades de crédito	13	(39.121)	(43.878)
Deudas con empresas del grupo y asociadas	7, 20	(52.734)	(168.182)
Otras deudas	8	-	(9.506)
Pago dividendos	11	-	(10.000)
Flujos de efectivo de las actividades de financiación		(100.991)	2.539
AUMENTO/DISMINUCIÓN NETA DEL EFECTIVO O EQUIVALENTES		(104.217)	(95.398)
Efectivo o equivalentes al comienzo del ejercicio		149.192	244.590
Efectivo o equivalentes al final del ejercicio		44.975	149.192

La memoria adjunta forma parte integrante de las cuentas anuales

*Cifras Reexpresadas (Nota 2.3)

AUDAX RENOVABLES, S.A
Memoria de las cuentas anuales del ejercicio 2022
(Cifras expresadas en miles de Euros)

1. Información general

Audax Renovables, S.A., (en adelante la Sociedad o Audax Renovables) se constituyó en Barcelona el día 10 de julio de 2000 como sociedad anónima por tiempo indefinido.

Durante el presente ejercicio, la compañía ha cambiado su domicilio social a Calle Electrónica 19 de Badalona, Barcelona, España, siendo el domicilio anterior Calle Temple 25 de Badalona, Barcelona, España.

Su objeto social es la promoción de todo tipo de actividades relacionadas con la producción de energía eléctrica a partir de fuentes de energías renovables, a cuyo efecto podrá constituir, adquirir y detentar acciones, obligaciones, participaciones y derechos en Sociedades Mercantiles cuyo objeto social lo constituya la promoción, construcción y explotación de instalaciones de producción de energía eléctrica a partir de fuentes de energías renovables.

Asimismo, el objeto social también incluye la comercialización de energía, compraventa de electricidad, incluida la importación y exportación, comercialización de combustibles para la producción de energía, la comercialización de gas natural, de derechos de emisión de CO2 y comercialización de telecomunicaciones; y todas aquellas actividades accesorias a las anteriores y que sean necesarias para su desarrollo.

Adicionalmente, podrá adquirir, tener, administrar y enajenar toda clase de títulos, valores, activos financieros, derechos, cuotas o participaciones en empresas individuales o sociales, todo ello por cuenta propia, excluyendo la intermediación y dejando a salvo la legislación propia del Mercado de Valores y de las Instituciones de Inversión Colectiva.

Audax Renovables, S.A., es una sociedad holding mixta que es cabecera de un Grupo de entidades dependientes, negocios conjuntos y empresas asociadas que se dedican a la producción de energía eléctrica a partir de fuentes de energías renovables y a la comercialización de energía y gas, y que constituyen el Grupo Audax Renovables (en adelante Grupo Audax Renovables o el Grupo).

Asimismo, el Grupo Audax Renovables forma parte del Grupo Excelsior, cuya sociedad dominante es Excelsior Times, S.L.U., con domicilio social en Calle Electrónica 19 de Badalona, Barcelona, España. Las cuentas anuales consolidadas del Grupo Excelsior del ejercicio 2021, se formularon el 31 de marzo de 2022, y están depositadas en el Registro Mercantil de Barcelona.

Las acciones de Audax Renovables, S.A., están admitidas a cotización en el mercado continuo de la bolsa española. Las cuentas anuales de Audax Renovables S.A. y las cuentas anuales consolidadas del Grupo Audax Renovables al 31 de diciembre de 2021 fueron aprobadas por la Junta General de Accionistas el 16 de junio de 2022 y están depositadas en el Registro Mercantil de Barcelona.

Las cuentas anuales de Audax Renovables, S.A correspondientes al ejercicio 2022 han sido formuladas por los Administradores el día 23 de febrero de 2023 y se someterán a la aprobación de la Junta General de Accionistas, estimándose su aprobación sin ninguna modificación.

2. Bases de presentación de las cuentas anuales

Estas cuentas anuales se han formulado por los Administradores de acuerdo con el marco normativo de información financiera aplicable a la Sociedad, que es el establecido en:

- a) El Código de Comercio y la restante legislación mercantil.
- b) El Plan General de Contabilidad aprobado por el Real Decreto 1514/2007 y sus modificaciones introducidas por el Real Decreto 1159/2010 de 17 de septiembre de 2010.
- c) Las normas de obligado cumplimiento aprobadas por el Instituto de Contabilidad y Auditoría de Cuentas en desarrollo del Plan General de Contabilidad y sus normas complementarias.

AUDAX RENOVABLES, S.A
Memoria de las cuentas anuales del ejercicio 2022
(Cifras expresadas en miles de Euros)

d) El resto de la normativa contable española que resulte de aplicación.

Adicionalmente, se incluyen las modificaciones incorporadas por el Real Decreto 1/2021, de 12 de enero de 2021, en relación a criterios de valoración (valor razonable), la clasificación y valoración de los instrumentos financieros, contabilidad de coberturas y reconocimiento de ingresos. Dichas modificaciones se incorporan en la nota 4, en su apartado correspondiente.

Las cuentas anuales adjuntas han sido obtenidas de los registros contables de la Sociedad y se presentan de acuerdo con el marco normativo de información financiera que le resulta de aplicación y en particular, los principios y criterios contables en él contenidos, de forma que muestran la imagen fiel del patrimonio, de la situación financiera, de los resultados de la Sociedad y de los flujos de efectivo habidos durante el correspondiente ejercicio. Estas cuentas anuales, que han sido formuladas por los Administradores de la Sociedad, se someterán a la aprobación por la Junta General Ordinaria de Accionistas, estimándose su aprobación sin modificación alguna.

Las cifras contenidas en el balance, en la cuenta de pérdidas y ganancias, en el estado de ingresos y gastos reconocidos, en el estado total de cambios en el patrimonio neto, en el estado de flujos de efectivo y en esta memoria se muestran en miles de euros, salvo lo indicado expresamente en otra unidad.

Las cuentas anuales consolidadas del Grupo Audax Renovables del ejercicio 2022 han sido preparadas de acuerdo con lo establecido en las Normas Internacionales de Información Financiera adoptadas por la Unión Europea (NIIF-UE), de conformidad con el Reglamento (CE) nº 1606/2002 del Parlamento Europeo y del Consejo.

Las principales magnitudes que se desprenden de las cuentas anuales consolidadas, que han sido objeto de auditoría, son las siguientes (miles de euros):

Total Activo	1.316.810
Patrimonio neto atribuido a la Sociedad dominante	122.429
Participaciones no dominantes	13.344
Importe neto de la cifra de negocios	2.625.893
Resultado después de impuestos atribuidos a la Sociedad dominante	3.539

a) Comparación de la información

Como requiere el Plan General de Contabilidad, la información contenida en las presentes cuentas anuales del ejercicio 2022 se presenta única y exclusivamente, a efectos comparativos con la información relativa al ejercicio 2021.

Las cuentas anuales se han preparado utilizando el principio de coste histórico, con la excepción de los instrumentos financieros derivados, los activos financieros a valor razonable con cambios en resultados y los activos financieros a valor razonable con cambios en otro resultado global.

Las cuentas anuales presentan a efectos comparativos, con cada una de las partidas del balance, de las cuentas de pérdidas y ganancias, del estado de cambios en el patrimonio neto, del estado de flujos de efectivo y de la memoria, además de las cifras del ejercicio 2022, las correspondientes al ejercicio anterior, que formaban parte de las cuentas anuales del ejercicio 2021 y que difieren de las aprobadas por la Junta General de Accionistas del 16 de junio de 2022, por lo que se detalla a continuación.

Con fecha 15 de septiembre de 2021, se aprobó el Real Decreto 17/2021 de medidas urgentes para mitigar el impacto de la escalada del precio del gas en los mercados minoristas de gas y electricidad. Entre otros aspectos, dicho Real Decreto establecía que las sociedades comercializadoras de energía debían repercutir a los consumidores unos descuentos asociados a los cargos del sistema eléctrico, los cuales fueron registrados correctamente por la Sociedad, minorando los epígrafes "Clientes por ventas y prestaciones de servicios" e "Importe neto de la cifra de negocios" de las cuentas anuales de 2021 por un importe total de 6.078 miles de euros.

AUDAX RENOVABLES, S.A
Memoria de las cuentas anuales del ejercicio 2022
(Cifras expresadas en miles de Euros)

No obstante, de acuerdo con el mencionado Real Decreto, el efecto para la Sociedad debe ser neutro, ya que las empresas distribuidoras de electricidad estaban obligadas a aplicar los mismos descuentos en sus cargos a la Sociedad.

A la fecha de formulación de las cuentas anuales del ejercicio 2021, la Sociedad no identificó que se hubieran aplicado los descuentos en los cargos recibidos de las empresas distribuidoras desde la entrada en vigor del Real Decreto 17/2021. De forma que la Dirección de la Sociedad decidió registrar una cuenta a cobrar con Administraciones Públicas en el epígrafe “Otros créditos con Administraciones Públicas” y un ingreso en el epígrafe “Importe neto de la cifra de negocios” por el importe total de 6.078 miles de euros, al entender que tenían un derecho de cobro por dichos descuentos aplicados a los consumidores.

No obstante, durante el ejercicio 2022, se ha identificado que las empresas distribuidoras realmente sí estaban aplicando dichos descuentos en los cargos facturados, como menor gasto por importe de 6.078 miles de euros en el epígrafe de “Aprovisionamientos” de la cuenta de pérdidas y ganancias de las cuentas anuales del ejercicio 2021.

La Sociedad ha procedido a corregir dicho error en las cifras comparativas del 2021 de las presentes cuentas anuales, introduciendo el siguiente asiento, el cual incluye el efecto fiscal correspondiente:

Epígrafe	Miles de euros	
	Debe	Haber
Importe neto de la cifra de negocios	6.078	-
Otros créditos con Administraciones Públicas	-	(6.078)
Activos por impuestos diferidos	1.519	-
Impuesto sobre Sociedades	-	(1.519)

En estas circunstancias, tal y como establece la normativa contable de aplicación, los ajustes se realizan de forma retroactiva, por lo que la información relativa al ejercicio 2021 ha sido reexpresada en los siguientes importes y epígrafe:

AUDAX RENOVABLES, S.A
 Memoria de las cuentas anuales del ejercicio 2022
 (Cifras expresadas en miles de Euros)

	Miles de euros		
	2021	Ajustes	2021 reexpresado
BALANCE			
<i>Resultado del ejercicio</i>	(4.936)	(4.558)	(9.494)
Total Patrimonio neto	165.896	(4.558)	161.338
<i>Activos por impuestos diferidos</i>	10.106	1.519	11.625
Total Activo No Corriente	625.182	1.519	626.701
<i>Otros créditos con Administraciones Públicas</i>	12.876	(6.078)	6.799
Total Activo Corriente	386.446	(6.078)	392.523
Total Activo	1.014.666	(4.558)	1.019.224
CUENTA DE PERDIDAS Y GANANCIAS			
<i>Importe neto de la cifra de negocios</i>	623.510	(6.078)	617.433
Resultado de explotación	10.418	(6.078)	4.341
Resultado antes de impuestos	(7.270)	(6.078)	(13.347)
<i>Impuesto sobre beneficios</i>	2.334	1.519	3.853
Resultado del ejercicio	(4.936)	(4.558)	(9.494)
ESTADO DE FLUJOS DE EFECTIVO			
<i>Resultado del ejercicio antes de impuestos</i>	(7.270)	(6.078)	(13.347)
<i>Cambios en el capital circulante</i>	(28.257)	6.078	(22.180)
Flujos de actividades de explotación	(38.706)	-	(38.706)

Adicionalmente, la Sociedad ha procedido a clasificar los importes de "Deterioro y resultado por enajenaciones de instrumentos financieros" de los ejercicios 2022 y 2021 dentro del epígrafe "Importe neto de la cifra de negocios" de la cuenta de pérdidas y ganancias, atendiendo a la naturaleza de sus operaciones.

b) Aspectos críticos de la valoración y estimación de la incertidumbre

La preparación de las cuentas anuales requiere la realización de estimaciones e hipótesis. Dichas estimaciones e hipótesis, por definición, raramente coincidirán con los datos reales futuros. A continuación, se explican las estimaciones y juicios que tienen un riesgo significativo de dar lugar a un ajuste material en los importes en libros de los activos y pasivos dentro del ejercicio financiero siguiente:

- a. *Inmovilizado intangible y material*

AUDAX RENOVABLES, S.A
Memoria de las cuentas anuales del ejercicio 2022
(Cifras expresadas en miles de Euros)

La determinación de las vidas útiles del inmovilizado intangible y material requiere de estimaciones respecto al nivel de utilización de los activos, así como a la evolución tecnológica esperada. Las hipótesis respecto al nivel de utilización, marco tecnológico y su desarrollo futuro implican un grado significativo de juicio, en la medida en que el momento y la naturaleza de futuros eventos son difíciles de prever.

b. Recuperabilidad de los instrumentos de patrimonio y créditos con empresas del Grupo

Los instrumentos de patrimonio y los créditos con empresas del Grupo se valoran en su conjunto a coste menos el importe acumulado de las correcciones valorativas por deterioro (valor contable). El cálculo del deterioro se determina como resultado de la comparación del valor contable de la inversión con su valor recuperable, entendiendo éste como el mayor entre el valor razonable menos los costes de venta y el valor actual de los flujos de efectivo que se espera recibir. Los importes de los valores recuperables se han determinado en base a cálculos del valor en uso a partir de los flujos de efectivo descontados basados en los presupuestos de la Sociedad. Estos cálculos requieren el uso de hipótesis, que principalmente son, entre otras, la tasa de descuento y los precios de venta de electricidad (Nota 7). Además, las actividades de la Sociedad están sujetas a la regulación existente, cuyas modificaciones pueden afectar a la valoración de los activos. Por tanto, en el caso de que los datos reales difieran de las hipótesis y estimaciones utilizadas, el importe recuperable resultante de las distintas UGEs puede variar y, en consecuencia, requerir un mayor o menor deterioro de valor. A los efectos de presentar cuánto sensible es este cálculo del deterioro, en la Nota 7 se presenta un análisis de sensibilidad ante variaciones razonables en las hipótesis clave que ha determinado la Dirección de la Sociedad.

c. Derivados y otros instrumentos financieros

El valor razonable de los instrumentos financieros que se comercializan en mercados activos se basa en los precios de mercado a la fecha del balance. El precio de cotización de mercado que se utiliza para los activos financieros es el precio corriente comprador.

El valor razonable de los instrumentos financieros que no cotizan en un mercado activo se determina usando técnicas de valoración. El Grupo utiliza una variedad de métodos y realiza hipótesis que se basan en las condiciones del mercado existentes en cada una de las fechas del balance:

- El valor razonable de las permutas de tipo de interés se calcula como el valor actual de los flujos futuros de efectivo estimados.
- El valor razonable de los contratos de tipo de cambio a plazo se determina usando los tipos de cambio a plazo cotizados en el mercado en la fecha del balance.
- El valor razonable de los derivados de precios de commodities se determina usando las curvas futuras de precios cotizados en el mercado en la fecha de balance.

d. A efectos de información a revelar, se asume que el importe en libros de los acreedores comerciales y de las cuentas a cobrar menos la corrección valorativa por deterioro por pérdida esperada de valor de las mismas se aproximan a su valor razonable. Asimismo, el valor razonable del resto de pasivos financieros a efectos de la presentación de información financiera se estima descontando los flujos contractuales futuros de efectivo al tipo de interés corriente del mercado del que puede disponer el Grupo para instrumentos financieros similares.

e. Provisiones

La Sociedad realiza una estimación de los importes a liquidar en el futuro, incluyendo los correspondientes a obligaciones contractuales, posibles contratos onerosos derivados de las mismas, litigios pendientes u otros pasivos. Dichas estimaciones están sujetas a interpretaciones de los hechos y circunstancias actuales, proyecciones de acontecimientos futuros y estimaciones de los efectos financieros de dichos acontecimientos.

AUDAX RENOVABLES, S.A
Memoria de las cuentas anuales del ejercicio 2022
(Cifras expresadas en miles de Euros)

f. Impuesto sobre Sociedades

La Sociedad evalúa la recuperabilidad de los activos por impuestos diferidos en base a las estimaciones de resultados fiscales futuros y de la capacidad de generar resultados suficientes durante los períodos en los que sean deducibles dichos impuestos diferidos. Los pasivos por impuestos diferidos se registran de acuerdo con las estimaciones realizadas de los activos netos que en un futuro no serán fiscalmente deducibles.

g. Reconocimiento de ingresos

Los ingresos por el suministro de energía son reconocidos cuando el bien ha sido entregado al cliente en base a las lecturas periódicas del contador. Asimismo, incluye una estimación de la energía suministrada pendiente de facturar al momento del cierre contable, debido a que no ha sido objeto de medición como consecuencia del desarrollo normal de los ciclos del proceso de lectura.

La estimación de la energía devengada pendiente de facturar se realiza de forma diferenciada para cada uno de los segmentos de negocio del Grupo atendiendo a sus particularidades. Las principales variables que intervienen en la determinación de la estimación de ingresos son el precio y los volúmenes consumidos y comprados.

- Precios: se determinan en función de los precios para los distintos tipos de clientes teniendo en cuenta las curvas de consumo estimado.
- Consumo: aplicación del consumo diario estimado derivado de los perfiles históricos de los distintos tipos de clientes ajustados estacionalmente y por otros factores que pueden medirse y que afectan al consumo.
- El volumen de energía adquirida por las sociedades comercializadoras del grupo para atender la demanda.

El Grupo dispone de experiencia y de sistemas de información suficientemente desarrollados que permiten garantizar la precisión de las estimaciones registradas por este concepto en el epígrafe de importe neto de la cifra de negocios de la cuenta de pérdidas y ganancias y el cumplimiento de los requisitos establecidos en la normativa contable. Históricamente, no se ha realizado ningún ajuste material correspondiente a los importes registrados como ingresos no facturados y no se espera tenerlos en el futuro.

Determinadas magnitudes del sistema eléctrico, incluyendo las correspondientes a otras empresas que permiten estimar la liquidación global del sistema que deberá materializarse en las correspondientes liquidaciones definitivas, podría afectar a la determinación del importe correspondiente al déficit de las liquidaciones de las actividades reguladas eléctricas en España.

h. COVID-19

La expansión del COVID-19 ha planteado importantes desafíos a las actividades comerciales e introducido un alto grado de incertidumbre sobre la actividad económica y la demanda de energía a escala mundial, sobre todo durante los años 2020 y 2021.

A lo largo del ejercicio 2022 se ha mantenido el contexto global de recuperación que empezó a manifestarse en la segunda parte del año anterior. No obstante, se han seguido produciendo algunos efectos como aquellos motivados por las medidas impuestas en China en el marco de su política de "COVID cero" que ha provocado perturbaciones en la cadena de suministro de componentes tecnológicos para Europa, necesarios, por ejemplo para mantener el fuerte crecimiento de las inversiones en energía renovable.

AUDAX RENOVABLES, S.A
Memoria de las cuentas anuales del ejercicio 2022
(Cifras expresadas en miles de Euros)

Asimismo, durante 2022 se ha presenciado como los diferentes países han ido levantando gradualmente las restricciones a la movilidad impuestas para frenar la expansión de la pandemia. Si bien esto ha dinamizado la actividad comercial también ha provocado algún rebrote de los contagios, como el que se ha visto en China en la parte final del año. Esto último está generando que algunos países estén planteando o ya hayan implementado restricciones a la entrada de personas procedentes de aquel país. Este incremento de contagios puede afectar negativamente al crecimiento económico de China y volver a tensionar las cadenas de suministro globales.

La Sociedad monitoriza los impactos de la crisis sanitaria del COVID en el ciclo económico a corto y largo plazo, con el objetivo de minimizar que, deterioros adicionales o recuperaciones bruscas de la situación económica actual en los mercados en los que opera, puedan tener efectos materiales adversos en los negocios, las perspectivas, la situación financiera y los resultados de las operaciones del Grupo.

En la realización de las estimaciones e hipótesis necesarias para la preparación de las cuentas anuales se han considerado dichas perspectivas detallándose en las notas correspondientes.

i. Cambio climático y Acuerdo de París

La Sociedad mantiene un compromiso firme con los Objetivos de Desarrollo Sostenible incluidos en la Agenda 2030, los Diez Principios del Pacto Mundial, el Acuerdo de París, el Green Deal Europeo y el Plan Nacional Integrado de Energía y Clima. Prueba de ello, es que el Grupo está adherido a la Red Española del Pacto Mundial de Naciones Unidas para el Desarrollo Sostenible desde 2013.

Muestra de este compromiso es que el principal objetivo del Plan Estratégico 2021-2026 de Grupo Audax es incrementar la cartera de generación de energías renovables y dotar a la compañía de un pipeline de proyectos fotovoltaicos y eólicos. Esto requerirá grandes inversiones en el desarrollo, construcción, puesta en marcha y mantenimiento de los parques fotovoltaicos y eólicos. Estas inversiones contribuirán al objetivo futuro de transformación del mix energético contemplado en el Plan Nacional Integrado de Energía y Clima PNIEC.

Durante el ejercicio, la Sociedad ha reforzado la dirección estratégica de la sostenibilidad y como prueba de ello, el Consejo Administración aprobó la estrategia de sostenibilidad para dotar al Grupo de un marco de actuación en materia de ESG que define los temas materiales para y las diferentes iniciativas y proyectos que deben llevarse a cabo y que están siendo desarrollados desde su aprobación. Entre ellos, se encuentran la descarbonización, la transición energética y la conservación de la biodiversidad que contribuyen directamente a la lucha contra el cambio climático y los objetivos de limitar el incremento de la temperatura global por debajo de los 2°C y de alcanzar la neutralidad climática en 2050.

Estas cuentas anuales se han elaborado considerando los compromisos de la Sociedad en este ámbito, así como los riesgos e incertidumbres relacionados con el cambio climático en la economía.

A continuación, se describen las principales estimaciones y juicios contables realizados por la Dirección y Administradores de la Sociedad para la elaboración de las cuentas anuales del ejercicio 2022 relacionados con los efectos previstos por el cambio climático y la transición energética:

1) Principales activos de la Sociedad sujetos a riesgo del cambio climático y transición energética

Los activos inmovilizados netos de la Sociedad al 31 de diciembre de 2022 son de 10.732 miles de euros. El impacto del cambio climático y transición energética sobre el negocio comercial se considera de carácter menor, pues posibles impactos negativos derivados de medidas de eficiencia y cambios de temperatura podrían verse contrarrestados por el mayor crecimiento que previsiblemente supondrá la electrificación de la economía.

2) Recuperabilidad de los activos por impuesto diferido

AUDAX RENOVABLES, S.A
Memoria de las cuentas anuales del ejercicio 2022
(Cifras expresadas en miles de Euros)

Se espera que existan suficientes beneficios imponibles dentro del periodo de planificación para garantizar la recuperación de los activos por impuestos diferidos reconocidos contablemente a 31 de diciembre de 2022. La estimación de la recuperabilidad de estos activos se ha realizado con los mismos juicios e hipótesis que los utilizados para el cálculo del valor recuperable de los activos no financieros.

3) Regulación

El Acuerdo de París ha tenido un impacto muy relevante en el desarrollo de nuevas políticas climáticas y en la aprobación de nueva normativa. La Unión Europea (UE), tras haber asumido el compromiso de neutralidad climática a 2050 y "The European Green Deal" que constituye la nueva estrategia de crecimiento de la UE, ha aprobado diferentes regulaciones en esta materia. España también ha emitido diferentes regulaciones sobre este asunto, por lo que la regulación sobre cambio climático y transición energética se encuentra en constante evolución y podría tener efectos negativos para las actividades de la Sociedad.

4) Distribución de dividendos

No se espera que los riesgos de cambio climático pudieran afectar la capacidad de pago de dividendos a los accionistas debido a la fuerte generación de caja y existencia de reservas. No obstante, resulta difícil hacer una declaración prospectiva sobre la capacidad futura de pago de dividendos debido a riesgos e incertidumbres desconocidos que podrían hacer que los resultados, el rendimiento o los acontecimientos reales difirieran sustancialmente de los contemplados en las proyecciones del Grupo

j. Conflicto bélico entre Rusia y Ucrania

Con fecha 24 de febrero de 2022 se inició el conflicto bélico entre Rusia y Ucrania. La invasión de un país europeo supone un hecho sin precedentes desde mediados del siglo pasado, con consecuencias humanitarias devastadoras, y fuertes implicaciones en la economía mundial y en los mercados financieros.

Tras la invasión rusa a Ucrania, la Unión Europea y países como Estados Unidos, Australia, Japón y Reino Unido han impuesto a Rusia medidas y sanciones sin precedentes. Estas medidas, al igual que las sanciones establecidas por Rusia en respuesta a las primeras, han producido efectos a nivel global, generando aumentos en los precios de las materias primas, así como presiones inflacionarias, restricciones en la cadena de suministros y volatilidad en los mercados financieros y de materias primas.

Uno de los sectores más afectados es el sector energético, con incrementos relevantes en el precio del petróleo y el gas. Ante un eventual desabastecimiento de gas provocado por el conflicto, el mercado europeo de gas ha reaccionado al alza y la gravedad de la situación ha generado también una alta volatilidad en el mercado, con sus correspondientes impactos en los precios eléctricos. Dichas dificultades también se han acrecentado con un mayor nivel de riesgos tecnológicos, al que se encuentran expuestas empresas y Administraciones, lo que ha provocado también la adopción de medidas de defensa y máximos controles internos para la protección de infraestructuras digitales.

Considerando el escenario de referencia, y en cumplimiento de las recientes recomendaciones del European Securities and Markets Authority (ESMA) de fechas 13 de mayo de 2022 y 28 de octubre de 2022, respectivamente, la Sociedad monitorea el estado y evolución de la situación actual generada por la crisis al objeto de gestionar los riesgos potenciales. A tal efecto, los análisis realizados tienen por objeto evaluar los impactos indirectos del conflicto en la actividad empresarial, en la situación financiera y en el desempeño económico, con especial referencia al aumento generalizado de los precios de las materias primas y, si cabe, a la menor disponibilidad de suministros de materiales de las zonas afectadas por el conflicto.

Asimismo, la Sociedad no tiene participaciones en sociedades que operen en Rusia o Bielorrusia o inversiones en estos países. Tampoco tiene saldos de efectivo u otros activos líquidos equivalentes indisponibles como consecuencia de las medidas y sanciones mencionadas. En relación con los riesgos de tipo de interés, crédito y de liquidez, véase nota 16.

Siendo este un escenario en constante evolución y resultando difícil predecir en qué medida y durante cuánto tiempo seguirá afectando el conflicto bélico, la Sociedad realiza un seguimiento constante de las variables macroeconómicas y de negocio para disponer en tiempo real de la mejor estimación de los potenciales impactos, tomando también en consideración las diversas recomendaciones de los órganos de supervisión nacionales y supranacionales en la materia

c) Importancia relativa

Al determinar la información a desglosar en la memoria sobre las diferentes partidas de los estados financieros u otros asuntos, la Sociedad ha tenido en cuenta la importancia relativa en relación con las presentes cuentas anuales del ejercicio 2022.

3. Marco regulatorio

Novedades normativas sector energético

1) *Entorno Regulatorio Europeo*

Desde 2018 gran parte de la legislación europea en materia de energía ha sido revisada, alcanzándose acuerdos que definirán la regulación energética de la UE en los horizontes 2030 y 2050. En este sentido, se ha dotado de un marco normativo exhaustivo para avanzar en la transición energética, alcanzar los objetivos del Acuerdo de París, hacer de la UE un líder a nivel mundial en materia de energías renovables, consagrar el principio de “lo primero, la eficiencia energética” y contribuir a modernizar la economía e industria europeas.

La legislación europea durante el año 2022 se ha focalizado en tomar medidas de forma urgente ante los elevados precios energéticos, derivados principalmente por la guerra de Ucrania, y con el fin de reducir su impacto sobre los consumidores. Así, en los meses de marzo y de mayo, con motivo de la guerra de Ucrania, la Comisión Europea publicó nuevas Comunicaciones conocidas como “Plan RePowerEU” con medidas para mitigar el impacto de los precios de la energía y eliminar la dependencia energética de Rusia, y que vuelve a revisar buena parte de las iniciativas legislativas incluidas en el Paquete Fit for 55:

- a) Comunicación de la Comisión Europea COM (2022) 108, de 8 de marzo de 2022 sobre la propuesta del Plan REPowerEU que establece acciones para aumentar la producción de energía ecológica, diversificar los suministros y reducir la demanda, con especial atención al gas ruso en el marco de la Crisis de la guerra de Ucrania.
- b) Comunicación de la Comisión Europea COM (2022) 230, de 18 de mayo de 2022 sobre el Plan REPower que propone un conjunto de medidas para reducir la dependencia de los combustibles fósiles rusos y para acelerar la transición energética hacia una energía limpia en Europa.

El plan incluye una serie de medidas agrupadas en tres grandes ejes: i) ahorro de energía, ii) diversificación de suministradores de gas natural y iii) el despliegue acelerado de las energías renovables para sustituir a los combustibles fósiles en los hogares, la industria y la producción de electricidad.

Asimismo, con el fin de garantizar el suministro de gas durante el invierno afectado por posibles interrupciones de suministro desde Rusia, el 29 de junio se publicó el Reglamento (UE) 2022/1032 que aumenta los objetivos de almacenamiento subterráneo de gas al 80% para el 1 de noviembre de 2022 y se fija un objetivo del 90% para los siguientes años.

En el mes de agosto, se aprobó el Reglamento (UE) 2022/1369 sobre medidas coordinadas para la reducción de la demanda de gas en el que se fijó una reducción voluntaria del 15% del consumo (en

AUDAX RENOVABLES, S.A
Memoria de las cuentas anuales del ejercicio 2022
(Cifras expresadas en miles de Euros)

España del 7%) entre el 1 de agosto de 2022 y 31 de marzo de 2023, aunque en caso de alerta europea se podría activar su obligatoriedad.

Siguiendo con las medidas de ahorro energético, en octubre se aprobó el Reglamento (UE) 2022/1854 relativo a una intervención de emergencia para hacer frente a los elevados precios de energía en el que se marcan objetivos de reducción del consumo eléctrico voluntario del 10% del consumo bruto de electricidad y obligatorio del 5% del consumo en horas punta, con un tope de 180€/MWh para la generación inframarginal, permitiendo a los Estados miembros reducir ese precio máximo. También contempla la creación de tasas de solidaridad para el sector de combustibles fósiles, permitiendo igualmente a los Estados miembros adoptar medidas equivalentes si se publican antes del 31 de diciembre de 2022, alternativa a la que se ha acogido España con la aprobación de urgencia de una Proposición de Ley por la que se establece un gravamen temporal al sector energético como se explica en el siguiente apartado.

Finalmente, el 19 de diciembre de 2022 se aprobó una serie de Reglamentos del Consejo, por la vía extraordinaria y dentro también del contexto de crisis de precios de la energía y guerra de Ucrania y que incluyen las siguientes medidas:

- Reglamento (UE) 2022/2576 del Consejo de 19 de diciembre de 2022 por el que se refuerza la solidaridad mediante una mejor coordinación de las compras de gas, referencias de precios fiables e intercambios de gas: incluye reglas de agregación de la demanda y compra conjunta en los mercados, establece mecanismos para la descongestión de infraestructuras, crea un nuevo índice europeo de GNL, para lo que incrementa las obligaciones de reporting de los operadores, obliga al control de la volatilidad intradiaria del precio del gas y establece nuevas normas de solidaridad transfronteriza en caso de que la Comisión Europea declare el estado de emergencia por escasez de gas muy grave.
- Reglamento (UE) 2022/2577 del Consejo de 22 de diciembre de 2022 por el que se establece un marco para acelerar el despliegue de energías renovables: contiene medidas a corto plazo dirigidas a instalaciones de energías renovables en todos los Estados miembros entrando en vigor y siendo de aplicación el 23 de diciembre de 2022 y tiene una validez de 18 meses.
- Reglamento (UE) 2022/2578 del Consejo de 22 de diciembre de 2022 por el que se establece un mecanismo de corrección del mercado para proteger a los ciudadanos de la Unión y la economía frente a precios excesivamente elevados de gas que fija un cap dinámico al precio de futuros en los mercados organizados, y que será de aplicación durante un año a partir del 15 de febrero de 2023.

1) Regulación del sector energético en España

La regulación del sector eléctrico en España se reformó a lo largo del ejercicio 2013 mediante la publicación de la Ley 24/2013, de 26 de diciembre, del Sector Eléctrico, que adaptaba la Ley anterior (Ley 54/1997, de 27 de noviembre) a las circunstancias tanto de la economía como del sector eléctrico y energético en España.

El sector eléctrico tiene las siguientes características principales:

- Es un sector en el que conviven actividades reguladas y no reguladas, siendo las actividades reguladas el transporte y la distribución de electricidad (así como la operación del sistema); y las actividades no reguladas la generación y la comercialización de electricidad.
- Se establece el principio de sostenibilidad económica y financiera del sistema eléctrico al que deberá ajustarse la actuación de la Administración y demás sujetos, en virtud del cual, cualquier medida normativa en relación con el sector que suponga un incremento de costes

AUDAX RENOVABLES, S.A
Memoria de las cuentas anuales del ejercicio 2022
(Cifras expresadas en miles de Euros)

para el sistema eléctrico o una reducción de ingresos deberá incorporar una reducción equivalente de otras partidas de costes o un incremento equivalente de ingresos que asegure el equilibrio del sistema.

- Se limitan los desajustes por déficit de ingresos de tal forma que su cuantía no podrá superar el 2 por ciento de los ingresos estimados para ese ejercicio y la deuda acumulada por desajustes no podrá superar el 5 por ciento de dichos ingresos.

Los ingresos del sector eléctrico provienen de los peajes de acceso, que, a su vez, son únicos en todo el territorio nacional y son recaudados por las distribuidoras que actúan como agente de cobro del sistema eléctrico, y demás precios regulados, de medidas fiscales específicas y de manera excepcional por determinadas partidas provenientes de los Presupuestos Generales del Estado.

En relación al precio de la electricidad, los principales componentes son los siguientes:

- Peajes de acceso
- Coste de la energía: Coste de adquisición de la materia prima.
- Pagos por capacidad: Coste por la garantía de suministro.
- Coste del operador de sistema: Costes que cobra Red Eléctrica de España para mantener el equilibrio entre generación y demanda.
- Margen de comercialización.
- Impuestos: Tasa Municipal.
- Pérdidas de red: Ajustes del Operador de Sistema por las mermas en el transporte y distribución de la electricidad.

Asimismo, el 13 de mayo de 2021 el Congreso de los Diputados aprobó la Ley de Cambio Climático y Transición Energética (LCCYTE) cuyo objetivo es alcanzar la neutralidad climática antes de 2050, y en todo caso, en el más corto plazo posible. Establece también objetivos con horizonte 2030:

- Reducción de emisiones del 23% respecto a 1990.
- 42% de energías renovables en el consumo de energía final.
- Sistema eléctrico con un 74% de generación a partir de renovables.
- Mejora eficiencia energética de un 39,5%, con respecto a la línea base.

Las principales novedades regulatorias del sector energético español publicadas en el BOE a lo largo del ejercicio 2022 han sido las siguientes:

- Orden TED/220/2022, de 16 de marzo, por la que se establecen las obligaciones de aportación al Fondo Nacional de Eficiencia Energética en el año 2022.
- Real Decreto-ley 6/2022, de 29 de marzo, por el que se adoptan medidas urgentes en el marco del Plan Nacional de respuesta a las consecuencias económicas y sociales de la guerra en Ucrania para mitigar el impacto de la coyuntura actual que incluye, entre otras, la extensión hasta junio de 2022 de medidas fiscales relativas al tipo impositivo del IVA de la electricidad al 5%, a la suspensión temporal del Impuesto sobre el Valor de la Producción de la Energía Eléctrica (IVPEE) del 7%, el tipo reducido del Impuesto Especial sobre la Electricidad (IEE) del 0,5% y los descuentos sociales aplicables al Bono Social, la prórroga de la tasa del gas, la modificación del esquema RECORE, y la simplificación del proceso de concesión de permisos en proyectos de generación de energía renovable.
- Real Decreto-ley 10/2022, de 13 de mayo, por el que se establece con carácter temporal un mecanismo de ajuste de costes de producción para la reducción del precio de la electricidad

AUDAX RENOVABLES, S.A
Memoria de las cuentas anuales del ejercicio 2022
(Cifras expresadas en miles de Euros)

en el mercado mayorista. En él se establece un instrumento regulatorio que tiene como finalidad la reducción del precio marginal de la electricidad en los mercados mayoristas de la península ibérica y, en última instancia, promover una reducción de los precios minoristas soportados por todos los consumidores finales de electricidad. Esta medida implica que las centrales de gas, carbón y cogeneración sin retribución regulada recibirán una subvención por la diferencia entre el precio de gas en MIBGAS y un precio de referencia de 40 €/MWh durante los primeros seis meses que se incrementará 5 €/MWh al mes hasta 70 €/MWh (promedio de 48,8 €/MWh). Asimismo, se incluyen en este RDL los tres mandatos siguientes: 1) revisión del PVPC antes del 1 octubre 2022, incorporando una cesta de productos a plazo (anual, trimestral y mensual) y de productos spot (diario e intradiario), 2) revisión de la indexación del régimen económico de las renovables, cogeneración y residuos con el objetivo de aportar liquidez al PVPC y 3) en relación a la financiación del Bono social, se establece un mandato para que en el plazo máximo de 6 meses sea reconocido el coste de financiación a los sujetos que realicen actividades reguladas.

- Orden PCM/466/2022, de 25 de mayo, por la que se publica el Acuerdo del Consejo de Ministros de 24 de mayo de 2022, por el que se aprueba el plan de medidas de ahorro y eficiencia energética de la Administración General del Estado y las entidades del sector público institucional estatal en línea con las comunicaciones de la Comisión Europea relativas al Plan REPowerEU.
- Real Decreto-ley 11/2022, de 25 de junio, en virtud del cual se extiende la suspensión de las medidas fiscales, sociales y la del mecanismo de minoración de gas, anteriormente prorrogadas hasta junio de 2022 por el Real Decreto 6/2022, hasta el 31 de diciembre de 2022 para responder a las consecuencias económicas y sociales de la guerra en Ucrania, así como para hacer frente a situaciones de vulnerabilidad social y económica, y para la recuperación económica y social de la isla de La Palma, entre otras medidas adoptadas.
- El Real decreto-ley 14/2022, de 1 de agosto, relativo a las medidas de sostenibilidad económica en el ámbito del transporte, en materia de becas y ayudas al estudio, así como de medidas de ahorro, eficiencia energética y de reducción de la dependencia energética del gas natural, modifica el RD 244/2019, de 5 de abril, por el que se regulan las condiciones administrativas, técnicas y económicas del autoconsumo de energía eléctrica. Dicha modificación se orienta en términos de la facturación del comercializador, incluyéndose el tiempo de permanencia en la modalidad de autoconsumo y la definición y cálculo del término de descuento por retardo en activación de autoconsumo junto con su inclusión del mismo en la factura y la posible repercusión de este coste por parte de las empresas distribuidoras a las empresas comercializadoras, entre otras especificaciones.
- La resolución de 15 de septiembre de 2022, de la Comisión Nacional de los Mercados y la Competencia, por la que se modifica el procedimiento de operación 14.3 mediante el que se ajusta el cálculo de las garantías para utilizar los valores de medida más precisos disponibles en cada momento y evitar el requerimiento simultáneo de garantías con una finalidad o cómputo semejante.
- El Real Decreto-ley 17/2022, de 20 de septiembre, por el que se adoptan medidas urgentes en el ámbito de la energía, en la aplicación del régimen retributivo a las instalaciones de cogeneración y se reduce temporalmente el tipo del Impuesto sobre el Valor Añadido aplicable al 5% a las entregas, importaciones y adquisiciones intracomunitarias de gas natural entre

AUDAX RENOVABLES, S.A
Memoria de las cuentas anuales del ejercicio 2022
(Cifras expresadas en miles de Euros)

otros combustibles, con efectos desde el 1 de octubre de 2022 y vigencia hasta el 31 de diciembre de 2022.

- El Real Decreto-ley 18/2022, de 18 de octubre, por el que se aprueban medidas de refuerzo de la protección de los consumidores de energía y de contribución a la reducción del consumo de gas natural en aplicación del "Plan + seguridad para tu energía (+SE)", así como medidas en materia de retribuciones del personal al servicio del sector público y de protección de las personas trabajadoras agrarias eventuales afectadas por la sequía. En el mismo, se adoptan 18 de las 73 medidas del Plan +SE, concretamente aquellas dirigidas a mitigar los efectos de la actual crisis energética tanto sobre empresas como sobre ciudadanos en el corto plazo, además de aquellas focalizadas a acelerar la transición energética. En aras de acelerar la transición energética e impulsar el autoconsumo introduce modificaciones en acceso y conexión para inyección rápida de energía en la red, prorroga hasta el 31 de diciembre de 2023 el mecanismo de minoración del exceso de retribución de mercado eléctrico por el elevado precio de cotización del gas natural en los mercados internacionales, que se introdujo el año pasado en virtud del Real Decreto-Ley 17/2021, de 14 de septiembre. Asimismo, dispone una medida de flexibilización temporal de los contratos de suministro de energía eléctrica (medida 49 del Plan +SE), en virtud de la cual se permite, hasta el 31 de diciembre de 2023, que los puntos de suministro de electricidad de autónomos y empresas puedan solicitar un cambio de potencias contratadas.
- La Orden TED/1232/2022, de 2 de diciembre, por la que se actualizan los parámetros retributivos de las instalaciones tipo aplicables a determinadas instalaciones de producción de energía eléctrica a partir de fuentes de energía renovables, cogeneración y residuos, a efectos de su aplicación al año 2022.
- El Real Decreto 20/2022, de 27 de diciembre, de medidas de respuesta a las consecuencias económicas y sociales de la Guerra de Ucrania y de apoyo a la reconstrucción de la isla de La Palma y a otras situaciones de vulnerabilidad, mediante el cual se prorrogan, hasta el 31 de diciembre de 2023, las medidas consistentes en la aplicación del tipo impositivo del 0,5 por ciento del IEE así como del IVPEE.

4. Normas de registro y valoración

4.1 Inmovilizado intangible

Licencias y marcas

Las licencias y marcas que tienen una vida útil definida se llevan a coste menos amortización acumulada y correcciones por deterioro del valor reconocidas. La amortización se calcula por el método lineal para asignar el coste de las marcas y licencias durante su vida útil estimada (4 años).

Aplicaciones informáticas

Las licencias para programas informáticos adquiridas a terceros o elaborados por la propia empresa, se capitalizan sobre la base de los costes en que se ha incurrido para adquirirlas y prepararlas para usar el programa específico. Estos costes se amortizan durante sus vidas útiles estimadas (entre 3 y 4 años).

AUDAX RENOVABLES, S.A
Memoria de las cuentas anuales del ejercicio 2022
(Cifras expresadas en miles de Euros)

Los gastos relacionados con el mantenimiento de programas informáticos se reconocen como gasto cuando se incurre en ellos. Los costes directamente relacionados con la producción de programas informáticos únicos e identificables controlados por la Sociedad, y que sea probable que vayan a generar beneficios económicos superiores a los costes durante más de un año, se reconocen como activos intangibles. Los costes directos incluyen los gastos del personal que desarrolla los programas informáticos y un porcentaje adecuado de gastos generales.

4.2 Inmovilizado material

Los elementos del inmovilizado material se reconocen por su precio de adquisición o coste de producción menos la amortización acumulada y el importe acumulado de las pérdidas reconocidas.

Los gastos financieros netos, así como otros gastos directamente imputables a los elementos del inmovilizado material, son incorporados al coste de adquisición hasta su entrada en explotación.

Los costes de ampliación, modernización o mejora de los bienes del inmovilizado material se incorporan al activo como mayor valor del bien exclusivamente cuando suponen un aumento de su capacidad, productividad o alargamiento de su vida útil, y siempre que sea posible conocer o estimar el valor contable de los elementos que resultan dados de baja del inventario por haber sido sustituidos.

Los costes de reparaciones importantes se activan y se amortizan durante la vida útil estimada de los mismos, mientras que los gastos de mantenimiento recurrentes se cargan en la cuenta de pérdidas y ganancias durante el ejercicio en que se incurre en ellos.

La amortización del inmovilizado material, se calcula sistemáticamente por el método lineal en función de su vida útil estimada, atendiendo a la depreciación efectivamente sufrida por su funcionamiento, uso y disfrute. Las vidas útiles estimadas son:

	<u>Años de vida útil estimada</u>
Instalaciones técnicas y maquinaria	10 - 25
Otras instalaciones, utillaje y mobiliario	10
Otro inmovilizado material	10

El valor residual y la vida útil de los activos se revisa, ajustándose si fuese necesario, en la fecha de cada balance.

Cuando el valor contable de un activo es superior a su importe recuperable estimado, su valor se reduce de forma inmediata hasta su importe recuperable.

Las pérdidas y ganancias por la venta de inmovilizado material se calculan comparando los ingresos obtenidos por la venta con el valor contable y se registran en la cuenta de pérdidas y ganancias.

4.3 Instrumentos financieros

Activos financieros

Clasificación

Los activos financieros que posee la Sociedad se clasifican en las siguientes categorías:

a) Activos financieros a coste amortizado: incluye activos financieros, incluso los admitidos a negociación en un mercado organizado, para los que la Sociedad mantiene la inversión con el objetivo de percibir los flujos de efectivo derivados de la ejecución del contrato, y las condiciones contractuales del activo dan lugar, en fechas especificadas, a flujos de efectivo que son únicamente cobros de principal e intereses sobre el importe del principal pendiente.

Con carácter general, se incluyen en esta categoría:

AUDAX RENOVABLES, S.A
Memoria de las cuentas anuales del ejercicio 2022
(Cifras expresadas en miles de Euros)

- i. Créditos por operaciones comerciales: originados en la venta de bienes o en la prestación de servicios por operaciones de tráfico con cobro aplazado, y
- ii. Créditos por operaciones no comerciales: proceden de operaciones de préstamo o crédito concedidos por la Sociedad cuyos cobros son de cuantía determinada o determinable.

b) Activos financieros a valor razonable con cambios en el patrimonio neto: se incluyen en esta categoría los activos financieros cuyas condiciones contractuales dan lugar, en fechas especificadas, a flujos de efectivo que son únicamente cobros de principal e intereses sobre el importe del principal pendiente, y no se mantienen para negociar ni procede su clasificación en la categoría anterior. También se incluirán en esta categoría las inversiones en instrumentos de patrimonio designadas irrevocablemente por la Sociedad en el momento de su reconocimiento inicial, siempre y cuando que no se mantengan para negociar ni deban valorarse al coste.

Si los hubiera, se explicará la naturaleza de los activos financieros clasificados en esta categoría, así como los criterios aplicados en dicha designación y una explicación de cómo la Sociedad ha cumplido con los requerimientos necesarios para tal reconocimiento.

c) Activos financieros a coste: se incluyen en esta categoría las siguientes inversiones: a) instrumentos de patrimonio cuyo valor razonable no pueda determinarse con fiabilidad, y los derivados que tengan como subyacente a estas inversiones; b) activos financieros híbridos cuyo valor razonable no pueda estimarse de manera fiable, salvo que se cumplan los requisitos para su contabilización a coste amortizado; c) aportaciones realizadas en contratos de cuentas en participación y similares; e) préstamos participativos con intereses de carácter contingente; d) activos financieros que deberían clasificarse en la siguiente categoría pero su valor razonable no puede estimarse de forma fiable.

d) Activos financieros a valor razonable con cambios en la cuenta de pérdidas y ganancias: incluye los activos financieros mantenidos para negociar y aquellos activos financieros que no han sido clasificados en ninguna de las categorías anteriores. Asimismo, se incluyen en esta categoría los activos financieros que así designa opcionalmente la Sociedad en el momento del reconocimiento inicial, que en caso contrario se habrían incluido en otra categoría, debido a que dicha designación elimina o reduce significativamente una incoherencia de valoración o asimetría contable que surgiría en caso contrario.

Valoración inicial

Los activos financieros se registran, en términos generales, inicialmente al valor razonable de la contraprestación entregada más los costes de la transacción que sean directamente atribuibles. No obstante, se reconocerán en la cuenta de pérdidas y ganancias del ejercicio los costes de transacción directamente atribuibles a los activos registrados a valor razonable con cambios en la cuenta de pérdidas y ganancias.

Valoración posterior

Los activos financieros a coste amortizado se registrarán aplicando dicho criterio de valoración imputando a la cuenta de pérdidas y ganancias los intereses devengados aplicando el método del tipo de interés efectivo. Los activos financieros incluidos en la categoría de valor razonable con cambios en el patrimonio neto se registrarán por su valor razonable, sin deducir los costes de transacción en que se pudiera incurrir en su enajenación. Los cambios que se produzcan en el valor razonable se registrarán directamente en el patrimonio neto, hasta que el activo financiero cause baja del balance o se deteriore, momento en que el importe así reconocido, se imputará a la cuenta de pérdidas y ganancias.

Los activos financieros a valor razonable con cambios en la cuenta de pérdidas y ganancias se valoran a su valor razonable, registrándose en la cuenta de pérdidas y ganancias el resultado de las variaciones en dicho valor razonable.

Las inversiones clasificadas en la categoría c) anterior se valoran por su coste, minorado, en su caso, por el importe acumulado de las correcciones valorativas por deterioro. Dichas correcciones se calculan como la diferencia entre su valor en libros y el importe recuperable, entendido éste como el mayor

AUDAX RENOVABLES, S.A
Memoria de las cuentas anuales del ejercicio 2022
(Cifras expresadas en miles de Euros)

importe entre su valor razonable menos los costes de venta y el valor actual de los flujos de efectivo futuros derivados de la inversión. Salvo mejor evidencia del importe recuperable de las inversiones en instrumentos de patrimonio, se toma en consideración el patrimonio neto de la entidad participada, corregido por las plusvalías tácitas existentes en la fecha de la valoración, netas del efecto impositivo.

Deterioro

Al menos al cierre del ejercicio la Sociedad realiza un “test de deterioro” para los activos financieros que no están registrados a valor razonable con cambios en la cuenta de pérdidas y ganancias. Se considera que existe evidencia objetiva de deterioro si el importe recuperable del activo financiero es inferior a su valor en libros. En todo caso, para los instrumentos de patrimonio a valor razonable con cambios en el patrimonio neto se presumirá que existe deterioro ante una caída de un año y medio o de un 40% en su cotización, sin que se haya producido la recuperación del valor. El registro del deterioro se registra en la cuenta de pérdidas y ganancias.

La Sociedad da de baja los activos financieros cuando expiran o se han cedido los derechos sobre los flujos de efectivo del correspondiente activo financiero y se han transferido sustancialmente los riesgos y beneficios inherentes a su propiedad, tales como en ventas en firme de activos, cesiones de créditos comerciales en operaciones de “factoring” en las que la empresa no retiene ningún riesgo de crédito ni de interés o las titulaciones de activos financieros en las que la empresa cedente no retiene financiaciones subordinadas ni concede ningún tipo de garantía o asume algún otro tipo de riesgo.

Por el contrario, la Sociedad no da de baja los activos financieros, y reconoce un pasivo financiero por un importe igual a la contraprestación recibida, en las cesiones de activos financieros en las que se retenga sustancialmente los riesgos y beneficios inherentes a su propiedad, tales como el descuento de efectos, el “factoring con recurso”, las ventas de activos financieros con pactos de recompra a un precio fijo o al precio de venta más un interés y las titulaciones de activos financieros en las que la empresa cedente retiene financiaciones subordinadas u otro tipo de garantías que absorben sustancialmente todas las pérdidas esperadas.

Pasivos financieros

Los pasivos financieros asumidos o incurridos por la Sociedad se clasifican en las siguientes categorías de valoración:

- Pasivos financieros a coste amortizado: son aquellos débitos y partidas a pagar que tiene la Sociedad y que se han originado en la compra de bienes y servicios por operaciones de tráfico de la empresa, o aquellos que, sin tener un origen comercial, no siendo instrumentos derivados, proceden de operaciones de préstamos o crédito recibidos por la Sociedad.

Estos pasivos se valoran inicialmente al valor razonable de la contraprestación recibida, ajustada por los costes de la transacción directamente atribuibles. Con posterioridad, dichos pasivos se valoran de acuerdo con su coste amortizado.

- Pasivos financieros a valor razonable con cambios en la cuenta de pérdidas y ganancias. La Sociedad indicará, en su caso, la tipología de pasivos financieros clasificados en esta categoría (por ejemplo, instrumentos derivados que incumplan los requisitos para su designación como instrumento de cobertura).

Los instrumentos financieros derivados de pasivo se valoran a su valor razonable, siguiendo los mismos criterios que los correspondientes a los activos financieros a valor razonable con cambios en pérdidas y ganancias descritos en el apartado anterior.

Los activos y pasivos se presentan separadamente en el balance y únicamente se presentan por su importe neto cuando la sociedad tiene el derecho exigible a compensar los importes reconocidos y, además, tienen la intención de liquidar las cantidades por el neto o de realizar el activo y cancelar el pasivo simultáneamente.

La Sociedad da de baja los pasivos financieros cuando se extinguen las obligaciones que los han

AUDAX RENOVABLES, S.A
Memoria de las cuentas anuales del ejercicio 2022
(Cifras expresadas en miles de Euros)

generado.

i) Derivados financieros:

La Sociedad utiliza instrumentos financieros derivados para cubrir los riesgos a los que se encuentran expuestos sus flujos de efectivo futuros. Fundamentalmente, estos riesgos son de variaciones del precio de la energía eléctrica.

Los derivados financieros se reconocen a su valor razonable en la fecha de contrato, recalculándose sucesivamente a su valor razonable. El método para el reconocimiento de la ganancia o pérdida depende de si se clasifica el derivado como un instrumento de cobertura, y en este caso, la naturaleza del activo objeto de la cobertura.

Para que estos instrumentos financieros puedan calificar como de cobertura contable, son designados inicialmente como tales documentándose la relación de cobertura. Asimismo, la Sociedad verifica inicialmente y de forma periódica a lo largo de su vida (como mínimo en cada cierre contable) que la relación de cobertura es eficaz, es decir, que es esperable prospectivamente que los cambios en el valor razonable o en los flujos de efectivo de la partida cubierta (atribuibles al riesgo cubierto) se compensen con los cambios del instrumento de cobertura.

La Sociedad aplica los siguientes tipos de cobertura, que se contabilizan tal y como se describe a continuación:

- Coberturas de valor razonable: En este caso, los cambios de valor del instrumento de cobertura y de la partida cubierta, atribuibles al riesgo cubierto se reconocen en resultados.
- Coberturas de flujos de efectivo: En este tipo de coberturas, la parte de la ganancia o pérdida del instrumento de cobertura que se haya determinado como cobertura eficaz se reconoce transitoriamente en el patrimonio neto, imputándose en la cuenta de pérdidas y ganancias en el mismo período en que el elemento que está siendo objeto de cobertura afecta al resultado, salvo que la cobertura corresponda a una transacción prevista que termine en el reconocimiento de un activo o pasivo no financiero, en cuyo caso los importes registrados en el patrimonio neto se incluirán en el coste del activo o pasivo cuando sea adquirido o asumido.
- Coberturas de inversión neta de negocios en el extranjero: este tipo de operaciones de cobertura están destinadas a cubrir el riesgo de tipo de cambio en las inversiones en sociedades dependientes y asociadas y se tratan como coberturas de valor razonable por el componente del tipo de cambio.

La contabilización de coberturas es interrumpida cuando el instrumento de cobertura vence, o es vendido, finalizado o ejercido, o deja de cumplir los criterios para la contabilización de coberturas. En ese momento, cualquier beneficio o pérdida acumulada correspondiente al instrumento de cobertura que haya sido registrado en el patrimonio neto se mantiene dentro del patrimonio neto hasta que se produzca la operación prevista. Cuando no se espera que se produzca la operación que está siendo objeto de cobertura, los beneficios o pérdidas acumulados netos reconocidos en el patrimonio neto se transfieren a los resultados netos del período.

Para que cada operación de cobertura se considere eficaz, la Sociedad documenta que la relación económica entre el instrumento de cobertura y el elemento cubierto esté alineada con los objetivos de gestión de riesgo.

La Sociedad sólo tiene contratados derivados de cobertura de flujos de efectivo. Para estos derivados, la parte efectiva de cambios en el valor razonable de los derivados designados y calificados como cobertura de flujos de efectivo se reconoce en el patrimonio neto.

La ganancia o pérdida correspondiente a las liquidaciones de estos contratos se reconoce en el epígrafe de Aprovisionamientos de la cuenta de pérdidas y ganancias.

Los importes acumulados en el patrimonio neto se traspasan a la cuenta de pérdidas y ganancias en el ejercicio en que la partida cubierta afecta a la ganancia o a la pérdida.

AUDAX RENOVABLES, S.A
Memoria de las cuentas anuales del ejercicio 2022
(Cifras expresadas en miles de Euros)

j) Fianzas:

Las fianzas recibidas como consecuencia de los contratos de alquiler de contadores a clientes, se valoran siguiendo los criterios expuestos para los pasivos financieros. La diferencia entre el importe recibido y el valor razonable, se reconoce como un cobro anticipado que se imputa a la cuenta de pérdidas y ganancias durante el periodo de arrendamiento (durante el periodo que se presta el servicio). Los anticipos cuya aplicación se va a producir a largo plazo, son objeto de actualización financiera al cierre de cada ejercicio en función del tipo de interés de mercado en el momento de su reconocimiento inicial.

k) Bajas y modificaciones de pasivos financieros:

La Sociedad da de baja un pasivo financiero o una parte del mismo cuando ha cumplido con la obligación contenida en el pasivo o bien está legalmente dispensada de la responsabilidad principal contenida en el pasivo ya sea en virtud de un proceso judicial o por el acreedor.

El intercambio de instrumentos de deuda entre la Sociedad y la contraparte o las modificaciones sustanciales de los pasivos inicialmente reconocidos, se contabilizan como una cancelación del pasivo financiero original y el reconocimiento de un nuevo pasivo financiero, siempre que los instrumentos tengan condiciones sustancialmente diferentes.

l) Emisión y adquisición de instrumentos de patrimonio e instrumentos financieros y reconocimiento de dividendos:

El Grupo clasifica un instrumento financiero emitido, incurrido o asumido como un pasivo financiero en su totalidad o en una de sus partes, siempre que de acuerdo con su realidad económica suponga para el Grupo una obligación contractual directa o indirecta de entregar efectivo u otro activo financiero o de intercambiar activos o pasivos financieros con terceros en condiciones potencialmente desfavorables.

La Sociedad reconoce las ampliaciones y reducciones de capital en patrimonio neto cuando se ha producido la emisión y suscripción de las mismas.

En la emisión de instrumentos financieros compuestos de pasivo y patrimonio, el Grupo determina el componente de patrimonio por el importe residual que se obtiene, después de deducir del valor razonable del instrumento en su conjunto, el importe del componente de pasivo, incluyendo cualquier instrumento financiero derivado. El componente de pasivo, se valora por el valor razonable de un instrumento similar que no lleve asociado el componente de patrimonio. No obstante, si el instrumento financiero emitido es rescatable en cualquier fecha a solicitud del inversor o por un acontecimiento contingente que no se encuentra bajo el control del Grupo, el valor inicial del pasivo financiero es equivalente al valor de emisión. El instrumento financiero derivado, se clasifica posteriormente a valor razonable con cambios en resultados. El componente de pasivo financiero se clasifica posteriormente a coste amortizado. Los costes de transacción relacionados con la emisión de los instrumentos financieros compuestos se distribuyen en función del valor contable relativo de cada uno de los componentes en el momento de la clasificación.

En la emisión de obligaciones convertibles, la Sociedad reconoce la opción de conversión como otros instrumentos de patrimonio, en la medida en que no se califique como un instrumento financiero derivado. El componente de pasivo financiero y los costes de transacción se reconocen según lo indicado previamente.

En la fecha en que se produce la conversión, la Sociedad da de baja el componente de pasivo con abono a la partida de capital y, en su caso, a la prima de emisión. Además, el componente original de patrimonio neto se reclasifica a la rúbrica de prima de emisión.

Si se acuerda el reembolso de las obligaciones, la Sociedad da de baja el pasivo y, por diferencia con la contraprestación entregada, contabiliza el resultado de la operación en el resultado financiero de la cuenta de pérdidas y ganancias. Del mismo modo, el componente original de patrimonio neto se reclasifica a una cuenta de reservas

AUDAX RENOVABLES, S.A
Memoria de las cuentas anuales del ejercicio 2022
(Cifras expresadas en miles de Euros)

Cuando la Sociedad cancela la obligación convertible antes del vencimiento, mediante un rescate anticipado o una recompra, en los que se mantengan inalterados las condiciones de conversión, la Sociedad distribuye la contrapartida entregada y los costes de transacción del rescate o la recompra entre los componentes de pasivo y de patrimonio neto del instrumento a la fecha de la transacción, de forma congruente con el método utilizado en la distribución que efectuó en el reconocimiento inicial del instrumento.

Una vez hecha la distribución de la contrapartida entregada entre ambos componentes, el resultado relacionado con la cancelación del pasivo se reconoce en la cuenta de pérdidas y ganancias, y el que corresponda al componente de patrimonio neto se reconoce directamente en una partida de reservas.

En el caso de modificación de las condiciones iniciales de conversión, con el objeto de favorecer una conversión anticipada, la diferencia, en la fecha de modificación de las condiciones, entre el valor razonable de la contrapartida que el inversor va a recibir por la conversión del instrumento con las nuevas condiciones y el valor razonable de la contrapartida que hubiera recibido según las condiciones originales, se reconoce como un resultado financiero en la cuenta de resultados.

4.4 Medición del valor razonable

El valor razonable es el precio que sería recibido por vender un activo o pagado por transferir un pasivo en una transacción ordenada entre participantes del mercado en la fecha de medición, independientemente de si ese precio es directamente observable o estimado utilizando otra técnica de valoración.

Las valoraciones a valor razonable, de los activos y pasivos financieros, se clasifican utilizando una jerarquía que refleja la relevancia de las variables utilizadas para llevar a cabo dichas valoraciones. Esta jerarquía consta de tres niveles:

- Nivel 1: Valoraciones basadas en el precio de cotización de instrumentos idénticos en un mercado activo.
- Nivel 2: Valoraciones basadas en variables que sean observables para el activo o pasivo.
- Nivel 3: Valoraciones basadas en variables que no estén sustentadas en datos de mercado observables.

Si no existe un precio cotizado en un mercado activo, el Grupo usa técnicas de valoración que maximizan el uso de datos de entrada observables relevantes y minimizan el uso de datos de entrada no observables. Más concretamente y para los diferentes instrumentos financieros derivados no negociables en mercados organizados, el Grupo establece el valor razonable empleando técnicas de valoración que incluyen el uso de transacciones libres recientes entre partes interesadas y debidamente informadas, referidas a otros instrumentos sustancialmente iguales, el análisis de flujos de efectivo descontados a los tipos de interés y de cambio de mercado vigentes a la fecha de presentación y modelos de fijación de precios de opciones mejorados para reflejar las circunstancias concretas del emisor.

4.5 Existencias

Las existencias se valoran al menor entre el coste o su valor neto realizable. El coste se determina por el coste medio ponderado.

El coste de las existencias incluye el coste de las materias primas y aquellos costes directamente atribuidos a la adquisición y/o producción, incluyéndose también los incurridos al trasladar las existencias a su ubicación actual.

Las existencias de la Sociedad corresponden exclusivamente a stocks mínimos de gas para llevar a cabo la actividad de comercialización.

4.6 Efectivo y otros medios líquidos equivalentes

El efectivo y otros medios líquidos equivalentes incluyen el efectivo en caja y los depósitos bancarios a la vista en entidades de crédito. También se incluyen bajo este concepto otras inversiones a corto plazo de gran liquidez siempre que fuesen fácilmente convertibles en importes determinados de efectivo y que están sujetas a un riesgo insignificante de cambios de valor. A estos efectos se incluyen las inversiones con vencimientos de menos de tres meses desde la fecha de adquisición.

Las inversiones en fondos de inversión, sólo se incluyen como efectivo y otros medios líquidos equivalentes en la medida en que los activos subyacentes del fondo cumplan con los criterios expuestos anteriormente.

A efectos del estado de flujos de efectivo de la Sociedad, se incluyen como efectivo y otros medios líquidos equivalentes los descubiertos bancarios que son exigibles a la vista y que forman parte de la gestión de tesorería de la Sociedad. Los descubiertos bancarios se reconocen en el balance como pasivos financieros por deudas con entidades de crédito.

La Sociedad clasifica los flujos de efectivo correspondientes a los intereses recibidos y pagados como financiación y los dividendos recibidos como explotación.

4.7 Patrimonio neto

El capital social está representado por acciones ordinarias.

Los costes de emisión de nuevas acciones u opciones, netos de impuestos, se presentan directamente contra el patrimonio neto, como menores reservas.

En el caso de adquisición de acciones propias de la Sociedad, la contraprestación pagada, incluido cualquier coste incremental directamente atribuible, se deduce del patrimonio neto hasta su cancelación, emisión de nuevo o enajenación. Cuando estas acciones se venden o se vuelven a emitir posteriormente, cualquier importe recibido, neto de cualquier coste incremental de la transacción directamente atribuible, se incluye en el patrimonio neto.

Los dividendos sobre acciones ordinarias se reconocen como menor valor del patrimonio cuando son aprobados por los accionistas de la Sociedad.

4.8 Provisiones y pasivos contingentes

Los Administradores de la Sociedad en la formulación de las cuentas anuales diferencian entre:

- a) Provisiones: saldos acreedores que cubren obligaciones actuales derivadas de sucesos pasados, cuya cancelación es probable que origine una salida de recursos, pero que resultan indeterminados en cuanto a su importe y/ o momento de cancelación.
- b) Pasivos contingentes: obligaciones posibles surgidas como consecuencia de sucesos pasados, cuya materialización futura está condicionada a que ocurra, o no, uno o más eventos futuros independientes de la voluntad de la Sociedad.

Se reconocen las provisiones cuando la Sociedad tiene una obligación presente, ya sea legal o implícita, como resultado de sucesos pasados; hay más probabilidades de que vaya a ser necesaria una salida de recursos para liquidar la obligación que de lo contrario; y el importe se ha estimado de forma fiable. No se reconocen provisiones para pérdidas de explotación futuras.

Se registran provisiones cuando los costes inevitables de cumplir con las obligaciones que conlleva un contrato de carácter oneroso exceden a los beneficios que se espera recibir por ellos.

Se valoran las provisiones al valor presente del importe necesario para liquidar la obligación a la fecha del balance, según la mejor estimación disponible.

AUDAX RENOVABLES, S.A
Memoria de las cuentas anuales del ejercicio 2022
(Cifras expresadas en miles de Euros)

Cuando se espera que parte del desembolso necesario para liquidar la provisión sea reembolsado por un tercero, el reembolso se reconoce como un activo independiente, siempre que sea prácticamente segura su recepción.

4.9 Impuesto sobre beneficios

El gasto o ingreso por impuesto sobre beneficios es el importe que, por este concepto, se devenga en el ejercicio y que comprende tanto el gasto o ingreso por impuesto corriente como por impuesto diferido.

Tanto el gasto o ingreso por impuesto corriente como diferido se registra en la cuenta de pérdidas y ganancias. No obstante, se reconoce en el patrimonio neto el efecto impositivo relacionado con partidas que se registran directamente en el patrimonio neto.

Los activos y pasivos por impuesto corriente se valorarán por las cantidades que se espera pagar o recuperar de las autoridades fiscales, de acuerdo con la normativa vigente o aprobada y pendiente de publicación en la fecha de cierre del ejercicio.

Los impuestos diferidos se calculan, de acuerdo con el método del pasivo, sobre las diferencias temporarias que surgen entre las bases fiscales de los activos y pasivos y sus valores en libros.

Sin embargo, si los impuestos diferidos surgen del reconocimiento inicial de un activo o un pasivo en una transacción distinta de una combinación de negocios que en el momento de la transacción no afecta ni al resultado contable ni a la base imponible del impuesto no se reconocen. El impuesto diferido se determina aplicando la normativa y los tipos impositivos aprobados o a punto de aprobarse en la fecha del balance y que se espera aplicar cuando el correspondiente activo por impuesto diferido se realice o el pasivo por impuesto diferido se liquide.

Los activos por impuestos diferidos se reconocen en la medida en que resulte probable que se vaya a disponer de ganancias fiscales futuras con las que poder compensar las diferencias temporarias.

4.10 Importe neto de la cifra de negocios

Los ingresos derivados de los contratos con clientes deben reconocerse en función del cumplimiento de las obligaciones de desempeño ante los clientes.

Los ingresos ordinarios representan la transferencia de bienes o servicios comprometidos a los clientes por un importe que refleje la contraprestación que el Grupo espera tener derecho a cambio de dichos bienes y servicios.

En el reconocimiento de ingresos debe aplicarse un modelo de cinco pasos para determinar el momento en que deben reconocerse, así como su importe:

1. Identificar el/los contratos del cliente.
2. Identificar las obligaciones de desempeño.
3. Determinar del precio de la transacción.
4. Asignación del precio de la transacción a las distintas obligaciones de desempeño.
5. Reconocimiento de ingresos según el cumplimiento de cada obligación.

Los gastos se reconocen atendiendo a su devengo, de forma inmediata en el supuesto de desembolsos que no vayan a generar beneficios económicos futuros o cuando no cumplen los requisitos necesarios para registrarlos contablemente como activo.

Las ventas se valoran netas de impuestos y descuentos.

Los ingresos se registran por el valor razonable de la contraprestación a recibir y representan los importes a cobrar por los bienes entregados y los servicios prestados en el curso ordinario de las actividades de la Sociedad, menos devoluciones, rebajas, descuentos y el impuesto sobre el valor añadido.

AUDAX RENOVABLES, S.A
Memoria de las cuentas anuales del ejercicio 2022
(Cifras expresadas en miles de Euros)

Las ventas de electricidad y de gas se reconocen como ingreso en el momento en que son entregadas al cliente en función de las cantidades suministradas durante el período, aun cuando no hayan sido facturadas. Por lo tanto, la cifra de ventas incluye la estimación de la energía suministrada aún no leída en los contadores del cliente

Ingresos por dividendos

La Sociedad registra en Importe neto de la cifra de negocios los Ingresos por dividendos de acuerdo a la respuesta del Instituto de Contabilidad y Auditoría de Cuentas publicada en el BOICAC 79 a la consulta planteada en relación con la clasificación contable en cuentas individuales de los ingresos y gastos de una sociedad holding, y sobre la determinación del importe neto de la cifra de negocios de esta entidad.

Otros ingresos

Los ingresos y gastos por intereses se contabilizan aplicando el método de la tasa de interés efectiva aplicable al principal pendiente de amortizar durante el periodo de devengo correspondiente.

4.11 Arrendamientos

Los arrendamientos se clasifican como arrendamientos financieros siempre que de las condiciones de los mismos se deduzca que se transfieren al arrendatario sustancialmente los riesgos y beneficios inherentes a la propiedad del activo objeto del contrato. Los demás arrendamientos se clasifican como arrendamientos operativos.

Arrendamiento financiero

En las operaciones de arrendamiento financiero en las que la Sociedad actúa como arrendatario, se presenta el coste de los activos arrendados en el balance de situación según la naturaleza del bien objeto del contrato y, simultáneamente, un pasivo por el mismo importe. Dicho importe será el menor entre el valor razonable del bien arrendado y el valor actual al inicio del arrendamiento de las cantidades mínimas acordadas, incluida la opción de compra, cuando no existan dudas razonables sobre su ejercicio. No se incluirán en su cálculo las cuotas de carácter contingente, el coste de los servicios y los impuestos repercutibles por el arrendador. La carga financiera total del contrato se imputa a la cuenta de pérdidas y ganancias del ejercicio en que se devenga, aplicando el método del tipo de interés efectivo. Las cuotas de carácter contingente se reconocen como gasto del ejercicio en que se incurren.

Los activos registrados por este tipo de operaciones se amortizan con criterios similares a los aplicados al conjunto de los activos materiales, atendiendo a su naturaleza.

A 31 de diciembre de 2022, la Sociedad no tiene contratos de arrendamiento financiero.

Arrendamiento operativo

Los gastos derivados de los acuerdos de arrendamiento operativo se cargan a la cuenta de pérdidas y ganancias en el ejercicio en que se devengan.

Cualquier cobro o pago que pudiera realizarse al contratar un arrendamiento operativo, se tratará como un cobro o pago anticipado que se imputará a resultados a lo largo del periodo del arrendamiento, a medida que se cedan o reciban los beneficios del activo arrendado.

4.12 Transacciones en moneda extranjera

Las cuentas anuales de la Sociedad se presentan en euros, que es la moneda de presentación y funcional de la Sociedad. Las cuentas a cobrar y a pagar en moneda extranjera se reflejan al tipo de cambio de fin del ejercicio. Las pérdidas y ganancias en moneda extranjera que resultan de la liquidación de estas transacciones y de la conversión a los tipos de cambio de cierre de los activos y pasivos monetarios denominados en moneda extranjera se reconocen en la cuenta de pérdidas y ganancias.

4.13 Transacciones entre partes vinculadas

Las transacciones con partes vinculadas se realizan y registran por su valor razonable de acuerdo con los criterios y métodos establecidos en el apartado 6 del Marco Conceptual del Plan General de Contabilidad vigente y de las normas de valoración detalladas anteriormente, excepto para las siguientes transacciones:

- Las aportaciones no dinerarias de un negocio a una empresa del grupo se valoran por el valor contable de los elementos patrimoniales que integran el negocio aportado.
- En las operaciones de fusión, escisión y aportación no dineraria de un negocio correspondiente a una Sociedad dependiente, directa o indirecta, los elementos adquiridos se valoran por el importe que corresponde a los mismos, una vez realizada la operación, en las cuentas anuales consolidadas. Si la operación es con otra empresa del grupo, que no es una Sociedad dependiente, directa o indirecta, los elementos adquiridos se valoran según los valores contables existentes antes de la operación en las cuentas anuales individuales. Las diferencias que se originan se registran en reservas.

En las operaciones de fusión y escisión entre empresas del grupo, la fecha de efectos contables es la de inicio del ejercicio en que se aprueba la fusión siempre que sea posterior al momento en que las sociedades se hubiesen incorporado al grupo.

4.14 Estado de flujos de efectivo

Los estados de flujo de efectivo han sido elaborados utilizando el método indirecto, y en los mismos se utilizan las siguientes expresiones con el significado que a continuación se indica:

- a) Actividades de explotación: actividades que constituyen los ingresos ordinarios de la Sociedad, así como otras actividades que no pueden ser calificadas como de inversión o financiación.
- b) Actividades de inversión: actividades de adquisición, enajenación o disposición por otros medios de activos a largo plazo y otras inversiones no incluidas en el efectivo y sus equivalentes.
- c) Actividades de financiación: actividades que producen cambios en el tamaño y composición del patrimonio neto y de los pasivos que no forman parte de las actividades de explotación.

Cuando es posible identificar un flujo impositivo con operaciones individuales, como por ejemplo por el impuesto sobre el valor añadido que den lugar a cobros y pagos clasificados como actividades de inversión y financiación se clasificará igual que a la transacción a la que se refiere.

4.15 Reconocimiento de ingresos procedentes de contratos con clientes

Los ingresos derivados de los contratos con clientes deben reconocerse en función del cumplimiento de las obligaciones de desempeño ante los clientes.

Los ingresos ordinarios representan la transferencia de bienes o servicios comprometidos a los clientes por un importe que refleje la contraprestación que la Sociedad espera tener derecho a cambio de dichos bienes y servicios.

AUDAX RENOVABLES, S.A
 Memoria de las cuentas anuales del ejercicio 2022
 (Cifras expresadas en miles de Euros)

En base a la NIIF 15, en el reconocimiento de ingresos debe aplicarse un modelo de cinco pasos para determinar el momento en que deben reconocerse, así como su importe:

1. Identificar el/los contratos del cliente.
2. Identificar las obligaciones de desempeño.
3. Determinar del precio de la transacción.
4. Asignación del precio de la transacción a las distintas obligaciones de desempeño.
5. Reconocimiento de ingresos según el cumplimiento de cada obligación.

Los gastos se reconocen atendiendo a su devengo, de forma inmediata en el supuesto de desembolsos que no vayan a generar beneficios económicos futuros o cuando no cumplen los requisitos necesarios para registrarlos contablemente como activo.

Las ventas se valoran netas de impuestos y descuentos.

Los ingresos se registran por el valor razonable de la contraprestación a recibir y representan los importes a cobrar por los bienes entregados y los servicios prestados en el curso ordinario de las actividades Audax Renovables, menos devoluciones, rebajas, descuentos y el impuesto sobre el valor añadido.

Las ventas de electricidad y de gas se reconocen como ingreso en el momento en que son entregadas al cliente en función de las cantidades suministradas durante el período, aun cuando no hayan sido facturadas. Por lo tanto, la cifra de ventas incluye la estimación de la energía suministrada aún no leída en los contadores del cliente (ver nota 2.21).

En la Nota 3 se describen los aspectos fundamentales de las regulaciones del sector eléctrico que son de aplicación.

5. Inmovilizado intangible

El detalle y el movimiento de las partidas incluidas en el epígrafe “Inmovilizado intangible” es el siguiente:

	Aplicaciones informaticas	Licencias y marcas	Otro inmovilizado intangible	Total
Valor Neto Contable a 31-12-2020	1.782	-	-	1.782
Adiciones	975	-	-	975
Dotación para amortización	(575)	-	-	(575)
Valor Neto Contable a 31-12-2021	2.182	-	-	2.182
Coste	5.794	56	-	5.850
Amortización acumulada	(3.608)	(56)	-	(3.664)
Provisión por deterioro	(4)	-	-	(4)
Valor Neto Contable a 31-12-2021	2.182	-	-	2.182
Adiciones	2.769	-	1.927	4.696
Dotación para amortización	(712)	-	(442)	(1.154)
Valor Neto Contable a 31-12-2022	4.239	-	1.485	5.724
Coste	8.563	56	1.927	10.546
Amortización acumulada	(4.320)	(56)	(442)	(4.818)
Provisión por deterioro	(4)	-	-	(4)
Valor Neto Contable a 31-12-2022	4.239	-	1.485	5.724

AUDAX RENOVABLES, S.A
 Memoria de las cuentas anuales del ejercicio 2022
 (Cifras expresadas en miles de Euros)

Las altas del ejercicio 2022 y 2021 corresponden, principalmente, al desarrollo e implementación de diferentes plataformas y programas informáticos de carácter operativo. El objetivo principal es la adaptabilidad de los sistemas a nivel grupo para una mayor sinergia. Este proceso se realiza con la utilización de recursos tanto externos como internos, registrado en el epígrafe de otros ingresos de explotación en la cuenta de pérdidas y ganancias de la Sociedad.

Al 31 de diciembre de 2022 el inmovilizado intangible, todavía en uso, y totalmente amortizado o deteriorado asciende a 1.992 miles de euros (1.837 miles de euros en 2021).

6. Inmovilizado material

El detalle y movimiento de las partidas incluidas en Inmovilizado material es el siguiente:

	Instalaciones técnicas y maquinaria	Otras instalaciones, utillaje y mobiliario	Equipos para procesos de información y otro inmovilizado	Elementos de transporte	Inmovilizado en curso	Total
Valor Neto Contable a 31-12-2020	529	53	52	-	-	634
Adiciones	-	4	146	-	554	704
Dotación para amortización	(28)	(12)	(39)	-	-	(79)
Valor Neto Contable a 31-12-2021	501	45	159	-	554	1.259
Coste	576	197	751	20	554	2.098
Amortización acumulada	(75)	(137)	(592)	(20)	-	(824)
Provisión por deterioro	-	(15)	-	-	-	(15)
Valor Neto Contable a 31-12-2021	501	45	159	-	554	1.259
Adiciones	88	111	62	-	7.798	8.059
Bajas	-	-	-	-	(4.193)	(4.193)
Dotación para amortización	(35)	(22)	(60)	-	-	(117)
Valor Neto Contable a 31-12-2022	554	134	161	-	4.159	5.008
Coste	664	308	813	20	4.159	5.964
Amortización acumulada	(110)	(159)	(652)	(20)	-	(941)
Provisión por deterioro	-	(15)	-	-	-	(15)
Valor Neto Contable a 31-12-2022	554	134	161	-	4.159	5.008

Las altas más significativas del ejercicio 2022 y 2021 corresponden a altas en inmovilizado en curso correspondientes a trabajos de promoción de plantas fotovoltaicas realizados por Audax Renovables, S.A. y que posteriormente se refacturan a las correspondientes sociedades.

Además durante el ejercicio 2022, se han producido altas en Instalaciones técnicas y mobiliario, relacionadas con el traslado de las oficinas de la Sociedad a la Calle Electrónica 19 de Badalona. (Nota 1)

Al 31 de diciembre de 2022 y 2021 el inmovilizado tangible, todavía en uso, y totalmente amortizado o deteriorado asciende a 189 miles de euros.

A fecha 31 de diciembre de 2022, la Sociedad no tiene compromisos de compra de inmovilizado.

La Sociedad tiene contratadas varias pólizas de seguro para cubrir los riesgos a que están sujetos los bienes del inmovilizado material. La cobertura de estas pólizas que se analiza de forma anual se considera suficiente por la dirección de la Sociedad.

AUDAX RENOVABLES, S.A
 Memoria de las cuentas anuales del ejercicio 2022
 (Cifras expresadas en miles de Euros)

7. Inversiones en empresas del grupo, multigrupo y asociadas

Inversiones en empresas del grupo, multigrupo y asociadas no corrientes

Las variaciones experimentadas durante el ejercicio de las partidas que componen las inversiones en empresas del grupo y asociadas no corrientes son:

	Instrumentos de patrimonio en empresas del Grupo	Créditos a empresas del Grupo	Instrumentos de patrimonio en empresas asociadas y multigrupo	Créditos a empresas asociadas y multigrupo	Total
Valor Neto Contable a 31-12-2020	292.386	89.634	7.916	11.470	401.406
Aumentos	40.615	147.189	3.301	229	191.334
Desinversiones/bajas	(1)	(6.115)	-	-	(6.116)
Trasposos	3.267	(3.267)	-	-	-
Variación de las provisiones	3.556	(264)	-	-	3.292
Saldo a 31-12-2021	339.823	227.177	11.217	11.699	589.916
Coste	388.782	230.719	11.217	11.699	642.417
Provisión Instrumentos Financieros	(48.959)	(3.542)	-	-	(52.501)
Valor Neto Contable a 31-12-2021	339.823	227.177	11.217	11.699	589.916
Aumentos	2.374	34.688	-	91	37.153
Desinversiones/bajas	(7.644)	(9.146)	-	(67)	(16.857)
Trasposos	9.309	(9.312)	-	3	-
Variación de las provisiones	6.601	359	-	-	6.960
Saldo a 31-12-2022	350.463	243.766	11.217	11.726	617.172
Coste	392.821	246.949	11.217	11.726	662.713
Provisión Instrumentos Financieros	(42.358)	(3.183)	-	-	(45.541)
Valor Neto Contable a 31-12-2022	350.463	243.766	11.217	11.726	617.172

El detalle de participaciones en empresas del Grupo detallando el deterioro realizado y la provisión acumulada a 31 de diciembre de 2022 y 31 de diciembre de 2021 es el siguiente:

2022	Valor contable bruto	Provisión deterioro ejercicio	Provisión deterioro acumulada	Valor contable neto
Generación de energía				
Plantas en explotación España	17.617	1.858	(12.580)	5.037
Plantas en promoción España	95.136	-	-	95.136
Plantas en explotación Francia	3.498	-	-	3.498
Plantas en explotación Polonia	41.153	4.743	(17.464)	23.689
Plantas en promoción Polonia	12.232	-	(12.232)	-
Plantas en promoción Italia	7.997	-	-	7.997
Plantas en promoción Portugal	21.123	-	-	21.123
Total actividad de generación	198.756	6.601	(42.276)	156.480
Comercialización de energía				
Audax Netherlands, B.V. (Holanda)	53.886	-	-	53.886
Eryx Investments, S.L.U. (España)	75.322	-	-	75.322
Fox Energía, S.A. (España)	10.400	-	-	10.400
Audax Energía, S.R.L. (Italia)	14.740	-	-	14.740
Audax Energía, S.P. Z.O.O (Polonia)	22.661	-	-	22.661
Audax Renewables Kft. (Hungría)	13.934	-	-	13.934
Otros	3.122	-	(82)	3.040
Total actividad de comercialización	194.065	-	(82)	193.983
Total	392.821	6.601	(42.358)	350.463

AUDAX RENOVABLES, S.A
 Memoria de las cuentas anuales del ejercicio 2022
 (Cifras expresadas en miles de Euros)

2021	Valor contable bruto	Provisión deterioro ejercicio	Provisión deterioro acumulada	Valor contable neto
Generación de energía				
Plantas en explotación España	21.493	235	(14.438)	7.055
Plantas en promoción España	96.793	-	-	96.793
Plantas en explotación Francia	3.498	-	-	3.498
Plantas en explotación Polonia	41.153	3.321	(22.207)	18.946
Plantas en promoción Polonia	12.232	-	(12.232)	-
Plantas en promoción Italia	7.997	-	-	7.997
Plantas en promoción Portugal	21.123	-	-	21.123
Total actividad de generación	204.289	3.556	(48.877)	155.412
Comercialización de energía				
Audax Netherlands, B.V. (Holanda)	53.886	-	-	53.886
Eryx Investments, S.L.U. (España)	75.322	-	-	75.322
Fox Energía, S.A. (España)	10.400	-	-	10.400
Audax Energía, S.R.L. (Italia)	14.740	-	-	14.740
Audax Energía, S.P. Z.O.O (Polonia)	13.489	-	-	13.489
Audax Renewables Kft. (Hungría)	13.934	-	-	13.934
Otros	2.722	-	(82)	2.640
Total actividad de comercialización	184.493	-	(82)	184.411
Total	388.782	3.556	(48.959)	339.823

El detalle de créditos en empresas del Grupo detallando el deterioro realizado y la provisión acumulada a 31 de diciembre de 2022 y 31 de diciembre de 2021 es el siguiente:

2022	Valor contable bruto	Provisión deterioro ejercicio	Provisión deterioro acumulada	Valor contable neto
Generación de energía				
Plantas en explotación España	35.539	359	(1.041)	34.498
Plantas en promoción España	28.847	-	(1)	28.846
Plantas en explotación Francia	483	-	-	483
Plantas en explotación Polonia	-	-	-	-
Plantas en promoción Polonia	2.337	-	(2.141)	196
Plantas en promoción Italia	986	-	-	986
Plantas en promoción Portugal	2.745	-	-	2.745
Total actividad de generación	70.937	359	(3.183)	67.754
Comercialización de energía				
Unieléctrica Energía, S.A. (España)	-	-	-	-
Eryx Investments, S.L.U. (España)	49.826	-	-	49.826
Audax Energía, S.R.L. (Italia)	36.833	-	-	36.833
Audax Renewables Kft. (Hungría)	30.165	-	-	30.165
Audax Energía, S.P. Z.O.O (Polonia)	2.074	-	-	2.074
Audax Energie GmbH	21.284	-	-	21.284
Otros	603	-	-	603
Total actividad de comercialización	140.785	-	-	140.785
Holding				
Eléctrica Nurriel, S.L.U.	35.227	-	-	35.227
Total actividad Holding	35.227	-	-	35.227
Total	246.949	359	(3.183)	243.766

AUDAX RENOVABLES, S.A
 Memoria de las cuentas anuales del ejercicio 2022
 (Cifras expresadas en miles de Euros)

2021	Valor contable bruto	Provisión deterioro ejercicio	Provisión deterioro acumulada	Valor contable neto
Generación de energía				
Plantas en explotación España	27.230	(264)	(1.401)	25.829
Plantas en promoción España	42.074	-	-	42.074
Plantas en explotación Francia	1.550	-	-	1.550
Plantas en explotación Polonia	-	-	-	-
Plantas en promoción Polonia	2.285	-	(2.141)	144
Plantas en promoción Italia	449	-	-	449
Plantas en promoción Portugal	1.861	-	-	1.861
Total actividad de generación	75.449	(264)	(3.542)	71.907
Comercialización de energía				
Unieléctrica Energía, S.A. (España)	23.715	-	-	23.715
Eryx Investments, S.L.U. (España)	12.901	-	-	12.901
Audax Energía, S.R.L. (Italia)	31.888	-	-	31.888
Audax Renewables Kft. (Hungría)	29.115	-	-	29.115
Audax Energía, S.P. Z.O.O (Polonia)	7.444	-	-	7.444
Otros	11.618	-	-	11.618
Total actividad de comercialización	116.681	-	-	116.681
Holding				
Eléctrica Nuriel, S.L.U.	38.589	-	-	38.589
Total actividad Holding	38.589	-	-	38.589
Total	230.719	(264)	(3.542)	227.177

a) Instrumentos de patrimonio en empresas del Grupo, multigrupo y asociadas

En Anexo II se incluye detalle e información de los instrumentos de patrimonio a 31 de diciembre de 2022 y 31 de diciembre de 2021.

Variaciones 2022

Ventas de Participaciones

En 21 julio de 2022 se ejecuta la venta del 49% de las participaciones de las sociedades Botey Solar, S.L., Centauro Energía Solar S.L., Corinto Solar, S.L., Corot Energía, S.L., Da Vinci Energía S.L., Elogia Calañas, S.L. y las Piedras Solar, S.L. por un importe de 8.800 milles de euros a la sociedad Devo Prime, S.L.U., sociedad vinculada al fondo de inversión IKAV. Asimismo, en el contexto de esta operación se constituye la sociedad Arianna Solar, S.L. sobre la que Audax Renovables participa en un 51%.

Todas estas sociedades tienen como actividad la explotación de un conjunto de plantas fotovoltaicas por una potencia instalada global de 69,5 MWp.

En virtud del acuerdo de compraventa del 49% de las participaciones de las sociedades mencionadas anteriormente de fecha 15 de junio de 2022, se otorgó una opción de compra a favor de la Sociedad de aquellas participaciones de las que es titular IKAV. En este contexto, la Dirección de la Sociedad ha realizado un análisis de los impactos contables asociados a dicha opción de compra y, atendiendo a las condiciones contractuales, se ha considerado que esta opción de compra es un derivado financiero, cuyo cambio de valor no es significativo para el periodo considerado.

Adquisiciones de proyectos fotovoltaicos

AUDAX RENOVABLES, S.A
Memoria de las cuentas anuales del ejercicio 2022
(Cifras expresadas en miles de Euros)

Con fecha 15 de marzo de 2022, Audax Renovables ha ejecutado la adquisición del 100% de las participaciones de la sociedad Ulises Power, S.L. por un importe total de 484 miles de euros a la sociedad tercera Idena Solar, S.L. La sociedad adquirida tiene como objetivo el desarrollo, construcción y explotación de distintos proyectos fotovoltaicos.

En 22 de diciembre de 2022, Audax Renovables ha alcanzado un acuerdo con la sociedad Idena Solar, S.L. para la adquisición del 100% de las participaciones de las sociedades Zeus Power, S.L., Hera Power, S.L, Juno Power, S.L, Diana Power, S.L. y Atlas Power S.L.. Todas las sociedades adquiridas tienen como principal actividad el desarrollo y operación de plantas fotovoltaicas.

.El precio conjunto (valor razonable) de estas operaciones ha sido de 4.653 miles de euros, que incluyen un conjunto de créditos por importe de 2.170 miles de euros, el cual se encontraba previamente registrado en el pasivo del balance de las sociedades adquiridas.

Otras operaciones

Con fecha 26 de abril de 2022, Audax renovables ha constituido la sociedad ADX Sonne, S.L. por un importe de 3 mil euros cada una. Las sociedad constituida tienen como objetivo el desarrollo, construcción y explotación de distintos proyectos fotovoltaicos.

El 22 de diciembre de 2022, Audax Renovables ejecuta la venta del 100% de las participaciones de Astendong, S.L. por un importe de 15 mil euros, no se han producido impactos significativos como consecuencia de esta operación.

Variación del ejercicio 2021

Adquisiciones de proyectos fotovoltaicos

Con fecha 18 de enero de 2021, Audax Renovables ejecutó a adquisición del 100% de las participaciones de las sociedades Centauro Energía Solar, S.L., Tohora Solar inversiones, S.L. y Tarakona Solar inversiones, S.L. por un importe total de 2.421 miles de euros a las sociedades terceras Idena Solar, S.L. y Energy Pool España, S.L. Las sociedades adquiridas tienen como objetivo el desarrollo, construcción y explotación de distintos proyectos fotovoltaicos

Con fecha 28 de mayo de 2021, Audax Renovables, S.A. alcanzó un acuerdo con la sociedad Rocío Servicios Fotovoltaicos S.L.U. (anteriormente denominada Audax Fotovoltaica, S.L.U.) y Audax Green S.L.U (sociedades pertenecientes al Grupo Excelsior) para la compra de las siguientes participaciones sociales:

- 50% de las participaciones de las sociedades Audax Solar SPV XXVII, S.L., Audax Solar SPV XXVIII, S.L., Audax Solar SPV XXIX, S.L., Audax Solar SPV XXX, S.L., Audax Solar SPV XXXI, S.L. por un importe de 3.424 miles de euros.
- 60% de las participaciones de la sociedad Audax Solar SPV XV, S.L. y el 100% de las participaciones de las sociedades Audax Solar SPV XXIV, S.L.U. y Audax Solar SPV XXV, S.L.U. por un importe total de 8.457 miles de euros.

Como consecuencia de la adquisición del 60% de las participaciones en Audax Solar SPV XV, S.L, Audax Renovables, S.A. paso a participar también indirectamente en un 60% en las sociedades Merfonda Solar, S.L y Sardà Solar, S.L., sociedades participadas en un 100% por Audax Solar SPV XV, S.L.

- 95% de participaciones de la sociedad Green Show, L.D.A. y el 100% de participaciones de la sociedad Clever Road, L.D.A. (sociedades domiciliadas en Portugal) por importe de 4.791 miles de euros y 17.989 miles de euros respectivamente.

AUDAX RENOVABLES, S.A
Memoria de las cuentas anuales del ejercicio 2022
(Cifras expresadas en miles de Euros)

Como consecuencia de la adquisición de participaciones de Green Show, L.D.A., Audax Renovables, S.A. paso a participar indirectamente en un 100% de las participaciones en las sociedades portuguesas ADX Fotovoltaico - Solar Da Luz, L.D.A y ADX Fotovoltaico - Solar Do Ceu, L.D.A, ambas sociedades participadas por Green Show, L.D.A., y Generación Iberia, S.L.U. (sociedad 100% participada por Audax Renovables, S.A.).

Con fecha 11 de junio de 2021, Audax Renovables, S.A. alcanzó un acuerdo con la sociedad Rocío Servicios Fotovoltaicos S.L.U. (anteriormente denominada Audax Fotovoltaica, S.L.U. y sociedad perteneciente al Grupo Excelsior) para la compra del 100% de las participaciones de las sociedades Audax Solar SPV Italia 1, S.R.L., Audax Solar SPV Italia 2, S.R.L., Audax Solar SPV Italia 3, S.R.L., Audax Solar SPV Italia 4, S.R.L., Audax Solar SPV Italia 5, S.R.L. y Audax Solar SPV Italia 6, S.R.L. por importe de 8.097 miles de euros.

Las adquisiciones de sociedades a Rocío Servicios Fotovoltaicos S.L.U., generó unos flujos de efectivos por pagos por inversiones en empresas del grupo de 39.961 miles de euros.

Esta operación correspondía a la segunda fase de la operación de adquisición de un conjunto de sociedades a Rocío Servicios Fotovoltaicos S.L.U. cuya primera fase se realizó en 2020 con la compra de 4 sociedades (Ver nota 2, operaciones del ejercicio 2020). En este sentido, con fecha 15 de diciembre de 2020 Ernst & Young Servicios Corporativos S.L., en calidad de experto independiente, emitió un informe de valoración (Fairness Opinion) del portfolio de proyectos solares que engloba las dos fases de la operación. Este informe se ha emitido en el marco habitual de este tipo de trabajos de valoración. El grupo tomo los mismos valores que los emitidos por el experto para la adquisición de estos activos.

Las técnicas de valoración utilizadas por el experto independiente para la valoración de los proyectos fueron las siguientes:

- 1) Técnica de valoración principal: Enfoque de Ingresos- Método de descuento de flujo de caja libre (DFCL).
- 2) Técnica de contraste: Enfoque de mercado-GTCM o transacciones comparables.

Las principales hipótesis clave utilizadas fueron las siguientes:

- 35 años de vida útil sin considerar repowering.
- Descuento de flujos de caja a 35 años corrigiendo el valor a Fecha de la Operación (CoD) según el grado de avance administrativo de cada proyecto.

Todas las hipótesis se consideraron de mercado para el tipo de proyectos analizados en el momento del análisis.

En tanto que la operación de referencia tiene la consideración de operación entre partes vinculadas, en fecha 17 de diciembre de 2020, la Comisión de Auditoría de Audax se reunió a los efectos de, entre otros, analizar y tomar conocimiento del referido informe de valoración independiente emitido por Ernst&Young sobre el valor razonable del portfolio de proyectos objeto de la operación. En consideración del referido informe y tras el análisis efectuado por los miembros de la Comisión de Auditoría de Audax, integrada en su totalidad por consejeros independientes, se acordó por unanimidad emitir el correspondiente informe favorable para la ejecución de la referida operación, que fue elevado en esa misma fecha al Consejo de Administración de Audax.

Asimismo, el Consejo de Administración de Audax, a la vista del informe favorable elevado por la Comisión de Auditoría y el citado informe de valoración del experto independiente, analizó y aprobó por unanimidad en fecha 17 de diciembre de 2020 la ejecución de la operación.

Adicionalmente, con fecha 6 de julio de 2021, Audax Renovables, S.A. formalizó la adquisición con Conectividad y Conexiones Concom, S.A. del 100% de participaciones en las sociedades Astendong, S.L. y Coral Perkins, S.L. por un importe total de 6 miles de euros.

AUDAX RENOVABLES, S.A
 Memoria de las cuentas anuales del ejercicio 2022
 (Cifras expresadas en miles de Euros)

Con fecha 19 de octubre de 2021, Audax Renovables, ha constituido el 100% de la sociedad denominada Audax Gas Trading Kft, domiciliada en Hungría, con una aportación de capital de 8 miles de euros.

Con fecha 14 de diciembre de 2021, Audax Renovables, S.A. alcanzó un acuerdo con terceros para la adquisición del 100% de participaciones de la sociedad Zurban Gestión de Proyectos, S.L. por importe de 1.820 miles de euros.

Todas las sociedades adquiridas tienen como actividad principal el desarrollo, construcción y operación de proyectos de generación de energía fotovoltaica.

Otras operaciones

Con fecha 18 de enero de 2021, Audax Renovables, S.A. adquirió la participación del 25% de la sociedad Alset Comercializadora, S.L. Posteriormente, a diciembre de 2021, la Sociedad la ha vendido a terceros.

Esta operación no supuso ningún impacto significativo en los actuales estados financieros.

Prueba de deterioro de activos:

La Sociedad ha realizado la prueba de deterioro utilizando proyecciones de flujos de caja para determinar el valor recuperable. Las pruebas de deterioro se han realizado a fecha de cierre. Como resultado de estas pruebas, se ha registrado una reversión a la provisión por deterioro de 6.906 miles de euros en el ejercicio 2022 (reversión a la provisión por 3.223 miles de euros de dotación en el ejercicio 2021) que corresponde a los siguientes epígrafes:

	2022	2021
Provisión de cartera	6.601	3.556
Créditos a empresas del grupo	359	(264)
Créditos comerciales a empresas grupo	(54)	(70)
Otros activos	-	1
Total	6.906	3.223

El registro de estas reversiones y deterioros se incluyen en el epígrafe de Deterioro y resultado por enajenaciones de instrumentos financieros, excepto el deterioro por créditos comerciales a empresas del Grupo, que se registran como pérdidas, deterioro y variación de provisiones por operaciones comerciales

El desglose de la dotación a la provisión neta por deterioro por segmento geográfico es el siguiente:

	2022	2021
España	2.217	(28)
Polonia	4.689	3.251
Total	6.906	3.223

AUDAX RENOVABLES, S.A
Memoria de las cuentas anuales del ejercicio 2022
(Cifras expresadas en miles de Euros)

Provisiones de cartera

En el presente ejercicio 2022 se han practicado correcciones valorativas por deterioro registradas en las distintas participaciones que posee la Sociedad. El detalle del movimiento de la provisión por segmento geográfico es el siguiente:

Segmento Geográfico	Provisión acumulada 31.12.21	Dotación / (reversión)	Trasposos	Bajas /Desinversiones	Provisión acumulada 31.12.22
España	14.517	(1.858)	-	-	12.659
Polonia	34.442	(4.743)	-	-	29.699
Total	48.959	(6.601)	-	-	42.358

Las principales hipótesis clave en la determinación del valor recuperable que se han utilizado, son las siguientes:

- a) Tasa de descuento: Para el cálculo de las tasas de descuento se ha utilizado el coste medio ponderado de capital ("WACC"), en base a las siguientes hipótesis:
- El valor temporal del dinero o tasa libre de riesgo de cada país, que corresponde a la rentabilidad de los bonos soberanos de 10 a 40 años en el país correspondiente.
 - La prima de riesgo estimada considerando las betas estimadas de empresas comparables del sector y una prima de riesgo de mercado para cada país, que son variables observables después de impuestos.

AUDAX RENOVABLES, S.A
Memoria de las cuentas anuales del ejercicio 2022
(Cifras expresadas en miles de Euros)

El detalle de los costes medios ponderados de capital después de impuestos entre generación y comercialización (WACC) resultante para los principales segmentos geográficos es el siguiente:

Ejercicio 2022

2022								
	España	Francia	Polonia	Italia	Holanda	Hungría	Portugal	Alemania
Tasa libre de riesgo	2,51%	1,37%	1,67%	3,07%	1,07%	2,07%	1,97%	1,07%
Prima de riesgo *	5,17%	5,03%	5,21%	5,32%	5,30%	5,54%	5,36%	5,24%
Coste de capital	7,68%	6,40%	6,88%	8,39%	6,37%	7,61%	7,34%	6,31%
Coste de la deuda	3,63%	3,90%	4,30%	5,15%	3,55%	5,26%	4,49%	3,35%
Coste medio ponderado de capital después de impuestos**	6,30%	5,22%	5,81%	7,32%	5,40%	6,76%	6,36%	5,31%

Ejercicio 2021

2021								
	España	Francia	Polonia	Italia	Holanda	Hungría	Portugal	Alemania
Tasa libre de riesgo	1,91%	1,47%	1,77%	3,17%	1,17%	2,17%	2,07%	1,17%
Prima de riesgo *	5,18%	5,62%	5,27%	5,19%	5,17%	5,47%	5,25%	5,08%
Coste de capital	7,09%	7,09%	7,04%	8,36%	6,34%	7,64%	7,32%	6,25%
Coste de la deuda	2,04%	2,22%	2,69%	3,81%	2,26%	3,66%	3,10%	2,11%
Coste medio ponderado de capital después de impuestos**	5,12%	4,54%	5,37%	6,89%	5,03%	6,35%	5,95%	4,92%

*La prima de riesgo estimada es resultado de multiplicar la beta estimada (promedio de sociedades del sector) por la prima de riesgo de mercado.

** Dado que las fuentes de información consultadas para obtener los parámetros que han servido para el cálculo de la tasa de descuento no ofrecen datos antes de impuestos, las tasas de descuento empleadas por el Grupo son después de impuestos. Por consiguiente, y con el objetivo de que la tasa de descuento sea coherente con la metodología utilizada para el cálculo de los flujos, en dichos flujos de efectivo proyectados, se ha considerado el pago de impuestos.

La Sociedad utiliza costes medios ponderados de capital después de impuestos diferenciados entre generación y comercialización (WACC). Los segmentos geográficos Italia, Holanda, Hungría y Alemania son exclusivamente de comercialización de energía, y el segmento geográfico de Francia se refiere exclusivamente a generación de energía. En consecuencia, sólo los segmentos geográficos de España y Polonia incluyen los segmentos de generación y comercialización de energía. Sin embargo, la variación entre la WACC de ambos segmentos no es significativa y no supone impactos significativos en el resultado de las pruebas de deterioro.

- b) Precios: Los precios de compra-venta de la electricidad se han estimado en base a la experiencia pasada, a fuentes de información externa, así como en datos observables en mercado sobre precios a futuro. Para aquellos países en los que existen acuerdos marco de fijación de precios como en Polonia y Francia, se ha utilizado el precio acordado. Se ha estimado un incremento anual de precios de acuerdo al marco regulatorio de cada país.

En España, para aquellos proyectos de generación sometidos a la orden IET/1045/2014, no se ha considerado retribución adicional al precio de mercado una vez termina su vida útil regulatoria.

AUDAX RENOVABLES, S.A
 Memoria de las cuentas anuales del ejercicio 2022
 (Cifras expresadas en miles de Euros)

- c) Horas de producción de plantas generadoras: las horas de producción empleadas en el cálculo del test de deterioro se han basado, para las plantas de generación en explotación, en la media de las series de horas históricas de los últimos ejercicios (eliminando del cálculo medio de horas de producción aquellos ejercicios considerados como atípicos por considerar un factor elevado o reducido de viento).
- d) Margen bruto y tasas de crecimiento: el Grupo ha determinado el margen bruto presupuestado en base al rendimiento pasado y las expectativas de desarrollo del mercado. Las tasas de crecimiento medio ponderado son coherentes con las previsiones incluidas en los informes de la industria.
- e) En relación a los parques en promoción, el Grupo ha dispuesto de un informe de valoración llevado a cabo por la firma independiente E&Y que sustenta el valor contable de la cartera actual de acuerdo al cumplimiento de los hitos del RDL 23/2020.

Además de las hipótesis anteriores, los Administradores de la Sociedad han considerado, en la preparación de los cálculos del valor recuperable, otras hipótesis de negocio que resultan relevantes en los mismos, como son:

- Vida estimada de los proyectos: Para determinar el número de ejercicios a proyectar en el segmento de la generación de energía, se ha tomado como referencia la vida útil estimada de los equipos generadores para el caso de los parques eólicos, esta es de 25 ejercicios, y para los parques solares hasta 35 ejercicios.

Para el caso de las UGEs comercialización de energía, se han proyectado flujos de efectivo para 5 ejercicios, incorporando valores residuales o terminales.

- Gastos operativos: Para los ejercicios futuros, los gastos operativos se han estimado en base a la experiencia pasada y aplicando un índice de inflación estimado.

- Tasas de crecimiento: Para las proyecciones de las producciones del segmento de generación eólica se han utilizado las horas de producción estimadas sin que se proyecten crecimientos. En relación a los precios también se estiman en base a experiencia pasada y a fuentes de información externa, con unos incrementos de acuerdo al marco regulatorio de cada país. Para las proyecciones del segmento de comercialización de energía se han estimado tasas de crecimiento en volumen tanto para el periodo proyectado como para los valores residuales de entre 1% y 3%. Los porcentajes que el valor residual supone sobre el importe total recuperable para los principales grupos son los siguientes:

Ejercicio	España	Holanda	Polonia	Italia	Alemania
2022	78%	67%	86%	75%	88%
2021	73%	58%	90%	70%	60%

En relación a las carteras de proyectos fotovoltaicos ubicados en España adquiridos a Rocío Servicios Fotovoltaicos, S.L.U. (anteriormente denominada Audax Fotovoltaica, S.L.U.) el 8 de mayo de 2019, el 30 de diciembre de 2020 y el 28 de mayo de 2021, así como la cartera de proyectos fotovoltaicos ubicados en Portugal adquiridos el 25 de mayo de 2021 a Rocío Servicios Fotovoltaicos, S.L.U. y Audax Green, S.L., y la cartera de proyectos fotovoltaicos ubicados en Italia adquiridos a Rocío Servicios Fotovoltaicos, S.L.U. el 11 de junio de 2021, siendo las sociedades Rocío Servicios Fotovoltaicos, S.L.U. y Audax Green, S.L. sociedades dependientes del grupo Excelsior Times (el Vendedor), cabe mencionar que dichas adquisiciones cuentan con cláusulas de sustitución de proyectos fallidos o inviables en virtud de las cuales las sociedades dependientes del grupo Excelsior Times, en el supuesto de que cualesquiera de los Proyectos, no obtenga los permisos o licencias necesarios para su construcción y entrada en funcionamiento, se comprometen irrevocablemente a compensar al Comprador, esto es Audax Renovables S.A., mediante la sustitución de los referidos proyectos fallidos o inviables por otros proyectos de producción de energía a través de tecnología solar fotovoltaica de similares características técnicas y económicas, con la misma cantidad de MW o MW de valor, y en un estado de tramitación similar al pactado por las Partes.

AUDAX RENOVABLES, S.A
Memoria de las cuentas anuales del ejercicio 2022
(Cifras expresadas en miles de Euros)

El plazo de sustitución de dichos proyectos fallidos será de veinticuatro más doce (24+12) meses a contar desde la fecha de comunicación por parte de Audax al Grupo Excelsior de dicha situación respecto al proyecto fallido.

Además, el incumplimiento por parte del Vendedor de la obligación de sustitución de los proyectos fallidos conlleva la obligación por parte del Vendedor de reembolsar a Audax cualesquiera cantidades abonadas por Audax al Grupo Excelsior Times bajo los contratos de compraventa mencionados anteriormente, así como cualesquiera cantidades invertidas por el Audax en los proyectos fallidos o inviables.

En el ejercicio 2022, como consecuencia de las mejoras y actualización de ciertas hipótesis, la sociedad ha procedido a realizar una reversión de la provisión de 6.906 miles de euros (3.356 miles de euros de reversión en 2021) de activos financieros relacionados con la generación, especialmente por plantas generadoras en Polonia y España

La Sociedad realiza pruebas de deterioro una vez al año o cuando existen indicios de deterioro. Los principales indicadores que la Sociedad considera para evaluar la existencia de indicios de deterioros son los siguientes:

- Pérdidas recurrentes en las sociedades evaluadas.
- Variación perjudicial significativa en alguna de las hipótesis clave que se utilizan para la elaboración de las proyecciones de flujos de efectivo: producciones, precios, volumen de clientes, tasas de descuento, márgenes brutos, etc.
- Existencia de pasivos contingentes en las sociedades sujetas a valoración; sanciones significativas, incumplimientos de determinados ratios asociados a pasivos financieros.

La Sociedad, como matriz de un Grupo, elabora proyecciones de flujos de caja para la valoración de las distintas UGEs a efectos de elaboración de las cuentas consolidadas, como mínimo una vez al año. En este sentido, la existencia de proyecciones de caja que concluyan con un valor recuperable inferior al valor neto contable de los activos valorados supone también un deterioro de valor en los activos de la Sociedad.

Dado todo lo anterior, la mayoría de las inversiones financieras y créditos con empresas del grupo son sometidas a pruebas de deterioro.

Análisis de Sensibilidad:

Como ya se ha mencionado, existen ciertas hipótesis cuyas variaciones pueden afectar significativamente al valor recuperable de los activos sujetos a la prueba de deterioro, que son la tasa de descuento, las horas de producción y los precios de venta de la electricidad. La sensibilidad del resultado a cambios razonablemente posibles en estas hipótesis, diferenciados por los diferentes segmentos geográficos, sobre la cual la Dirección ha basado su determinación del importe recuperable de los parques es la siguiente:

AUDAX RENOVABLES, S.A
 Memoria de las cuentas anuales del ejercicio 2022
 (Cifras expresadas en miles de Euros)

Para el ejercicio 2022,

Efecto en el resultado antes de impuestos			
	Tasas de descuento	Precio de venta de la electricidad	Tipo de cambio
	Incremento en un 10%	Incremento en un 10%	Incremento en un 10%
Europa occidental	(456)	1.476	-
Europa oriental	(4.714)	2.879	2.617
Total	(5.170)	4.355	2.617
	Decremento en un 10%	Decremento en un 10%	Decremento en un 10%
Europa occidental	453	(1.958)	-
Europa oriental	422	(2.879)	(2.617)
Total	875	(4.837)	(2.617)

Para el ejercicio 2021,

Efecto en el resultado antes de impuestos			
	Tasas de descuento	Precio de venta de la electricidad	Tipo de cambio
	Incremento en un 10%	Incremento en un 10%	Incremento en un 10%
Europa occidental	(412)	1.572	-
Europa oriental	(576)	579	2.456
Total	(988)	2.151	2.456
	Decremento en un 10%	Decremento en un 10%	Decremento en un 10%
Europa occidental	386	(1.429)	-
Europa oriental	540	(579)	(2.456)
Total	926	(2.008)	(2.456)

b) Créditos a empresas del Grupo, multigrupo y asociadas

Variaciones del ejercicio 2022

Durante el ejercicio 2022, Audax Renovables, S.A. realizó nuevas aportaciones a Audax Energía, S.R.L. por importe de 53.620 miles de euros, a Audax Energie, GmbH por importe de 8.526 miles de euros y a Audax Energía, S.P. Z.O.O por importe de 7.440 miles de euros.

También durante el ejercicio 2022, se han realizado aportaciones a Audax Solar SPV XXVI, S.L.U por importe de 3.580 miles de euros y a su Sucursal en Portugal por importe de 17.134 miles de euros.

Durante el ejercicio 2022, Audax Energía, S.R.L. fue realizando devoluciones parciales al crédito concedido por un total de 53.208 miles de euros, así como Audax Energía, S.P. Z.O.O por importe de 3.794 miles de euros, y su Sucursal en Portugal por importe de 7.260 miles de euros.

Durante el ejercicio 2022, Unieléctrica Energía, S.A. ha realizado devoluciones del préstamo que tenía con La Sociedad por importe de 27.020 miles de euros, y nuevas aportaciones por importe de 1.583 miles de euros. A 31 de diciembre de 2022 no existe saldo en el préstamo concedido.

AUDAX RENOVABLES, S.A
Memoria de las cuentas anuales del ejercicio 2022
(Cifras expresadas en miles de Euros)

Durante el ejercicio 2022, Eolannes Beausemblant, S.A.S. ha realizado devoluciones parciales al crédito concedido por un total de 1.100 miles de euros, resultando un saldo total dispuesto a 31 de diciembre de 2022 de 432 miles de euros.

Las sociedades Botey Solar, S.L., Centauro Energia Solar S.L., Corinto Solar, S.L., Corot Energía, S.L., Da Vinci Energía S.L., Elogia Calañas, S.L. y las Piedras Solar, S.L han realizado devoluciones parciales a lo largo de 2022 por importe conjunto de 28.706 miles de euros.

Fruto de la operación de compra de las sociedades Zeus Power, S.L., Hera Power, S.L., Juno Power, S.L, Diana Power, S.L. y Atlas Power S.L. a la sociedad Idena Solar, S.L. del 22 de diciembre de 2022 referenciada en esta nota, Audax Renovables S.A. adquiere unos créditos frente a ellas por valor total de 2.170 miles de euros.

Con fecha 1 de enero de 2022, se formalizó una adenda del contrato de préstamo con Audax Energie, GmbH para aumentar el límite de su línea de crédito hasta los 25.000 miles de euros. El saldo total dispuesto a 31 de diciembre de 2022 ascendía a 19.878 miles de euros.

Con fecha 28 de febrero de 2022, Audax Renovables, S.A. ha formalizado un contrato de préstamo con la sociedad Zurvan Gestión de Proyectos, S.L.U. para la concesión de una línea de crédito de 8.500 miles de euros, un interés anual revisable anualmente del 3,5% y vencimiento 28 de febrero de 2027. El saldo dispuesto a 31 de diciembre de 2022 asciende a 7.535 miles de euros.

Con fecha 15 de marzo de 2022, Audax Renovables, S.A. ha formalizado un contrato de préstamo con la sociedad Ulises Power, S.L.U. para la concesión de una línea de crédito de 5.000 miles de euros, un interés anual revisable anualmente del 3,5% y vencimiento 15 de marzo de 2027. El saldo dispuesto a 31 de diciembre de 2022 asciende a 4.803 miles de euros.

Con fecha 30 de marzo de 2022, se ha formalizado una adenda del contrato de préstamo con Eryx Investments 2017, S.L. para ampliar la disposición de la línea de crédito hasta una cantidad máxima de 50.000 miles de euros. Durante el ejercicio 2022, Audax Renovables, S.A. ha realizado nuevas aportaciones a Eryx Investments 2017, S.L. por un importe de 46.425 miles de euros. A su vez, se han realizado devoluciones parciales por importe de 10.600 miles de euros, resultando un saldo total dispuesto a 31 de diciembre de 2022 de 47.746 miles de euros.

Con fecha 1 de noviembre de 2022, Audax Renovables, S.A. ha formalizado un contrato de préstamo con la sociedad ADX Fotovoltaico – Solar Do Céu, L.D.A., para la concesión de una línea de crédito de 1.500 miles de euros, un interés anual revisable anualmente del 3,5% y vencimiento 1 de noviembre de 2027. A 31 de diciembre de 2022 no existe saldo dispuesto.

Con fecha 1 de diciembre de 2022, se formalizó una adenda del contrato de préstamo con Audax Energía, S.P. Z.O.O para aumentar el vencimiento del mismo a 31 de diciembre de 2025. Anteriormente, su vencimiento era el 31 de diciembre de 2022. Cabe destacar las amortizaciones parciales realizadas por parte de Audax Energía, S.P. Z.O.O por un total de 13.473 miles de euros, principalmente por tres operaciones de ampliación de capital por capitalización de préstamo: en febrero de 2022 por importe de 3.416 miles de euros, en junio de 2022 por importe de 5.330 miles de euros y en noviembre de 2022 por importe de 425 miles de euros.

Con fecha 1 de diciembre de 2022, se cedió un derecho de crédito entre las sociedades Eléctrica Nuriel, S.L.U (cedente), Audax Renovables, S.A. (cesionario) y Audax Solar SPV XXVI, S.L.U. (deudor). Como consecuencia, se genera un derecho de crédito de Eléctrica Nuriel S.L.U frente a Audax Renovables por un importe de 2.117 miles de euros. Como contraprestación de la cesión se genera un derecho de crédito de Audax Renovables ante Audax Solar SPV XXVI, S.L.U. por este mismo importe. De esta operación, resulta una compensación con préstamos concedidos entre estas tres sociedades.

AUDAX RENOVABLES, S.A
Memoria de las cuentas anuales del ejercicio 2022
(Cifras expresadas en miles de Euros)

Con fecha 31 de diciembre de 2022, se formaliza una operación de cesión de crédito ente las sociedades Eléctrica Nuriel, S.L.U y Audax Renovables, S.A., en la cual Eléctrica Nuriel, S.L.U le cede a Audax Renovables, S.A derechos de créditos frente a diversos deudores por un importe total de 2.710 miles de euros. A esa misma fecha, se formaliza otra operación en la que varias filiales del grupo ceden derechos de crédito frente a un mismo deudor (Excelsior Times, S.L.U.) a Audax Renovables S.A. por un importe total de 167 miles de euros. A su vez, la sociedad Audax Renovables, S.A. cede estos derechos de crédito a Eléctrica Nuriel, S.L.U.

Fruto de estas operaciones, se compensan estos saldos entre el crédito que tiene Audax Renovables, S.A. frente a Eléctrica Nuriel, S.L.U. por un importe de 2.543 miles de euros.

Variaciones del ejercicio 2021

Durante el ejercicio 2021, Audax Renovables, S.A. realizó nuevas aportaciones a Audax Energia, S.R.L. por importe de 17.610 miles de euros, a Elogia Calañas, S.L.U. por importe de 1.200 miles de euros, a Corinto Solar, S.L.U por importe de 2.814 miles de euros y a su Sucursal en Portugal por importe de 16.440 miles de euros.

Durante el ejercicio 2021, ADS Energy 8.0., S.L.U. realizó devoluciones de préstamo por importe de 4.979 miles de euros. A 31 de diciembre de 2021, el importe del préstamo fue liquidado.

Adicionalmente, otras sociedades realizaron devoluciones de préstamos, principalmente, Audax Energia, S.R.L. por importe de 3.800 miles de euros, Las Piedras Solar, S.L.U y Da Vinci Energía, S.L.U por importe de 800 miles de euros y Audax Solar SPV X, S.L.U. por importe de 480 miles de euros.

Con fecha 1 de enero de 2021, se formalizaron préstamos con las sociedades fotovoltaicas Audax, Solar SPV VII, S.L.U, Audax, Solar SPV X, S.L.U, Audax, Solar SPV XXVI, S.L.U, y Solar Buaya Inversiones, S.L.U. para la concesión de cuatro líneas de crédito por importe de 10.000 miles de euros cada una, interés del 3.7% durante el ejercicio 2021 y vencimiento máximo de 5 años. A 31 de diciembre de 2021 el importe total dispuesto de estas sociedades ascendía a 4.199 miles de euros.

Con fecha 18 de enero de 2021, Audax Renovables, S.A. formalizó contratos de préstamo con las sociedades fotovoltaicas Centauro Energía Solar, S.L.U. Tohora Solar Inversión, S.L. y Tarakona Solar Inversión, S.L. para la concesión de tres línea de crédito por importe máximo de 3.000 miles de euros cada una, un interés del 3,7% durante el ejercicio 2021 y vencimiento máximo de 5 años. Posteriormente, con fecha 1 de agosto de 2021, Centauro Energía Solar, S.L.U formalizó una adenda para aumentar el límite de la línea de crédito hasta los 4.000 miles de euros. Durante el ejercicio 2021, se realizaron aportaciones a Centauro Energía Solar, S.L.U por importe de 2.946 miles de euros. A A 31 de diciembre de 2021 el importe total dispuesto ascendía a 3.483 miles de euros.

Con fecha 1 de abril de 2021, se formalizó una adenda del contrato de préstamo con Audax Energie, GmbH para aumentar el límite de su línea de crédito hasta los 12.000 miles de euros. Durante el ejercicio 2021 se realizaron aportaciones por importe de 9.789 miles de euros, y el saldo total dispuesto a 31 de diciembre de 2021 ascendía a 11.352 miles de euros.

Con fecha 1 de abril de 2021 se formalizó una adenda al contrato de préstamo con Botey Solar, S.L.U y con fecha 1 de junio de 2021 con Corot Energía, S.L.U, para aumentar el límite de sus líneas de crédito hasta los 12.000 miles de euros, y los 13.000 miles de euros respectivamente. Durante el ejercicio 2021 se realizaron aportaciones a ambas sociedades por un importe total de 11.670 miles de euros, y a 31 de diciembre de 2021 los saldos dispuestos ascendían a 10.947 miles de euros para Botey Solar, S.L.U y a 12.265 miles de euros para Corot Energia, S.L.U.

AUDAX RENOVABLES, S.A
Memoria de las cuentas anuales del ejercicio 2022
(Cifras expresadas en miles de Euros)

Con fecha 1 de julio de 2021, se formalizaron contratos de préstamo con las sociedades fotovoltaicas italianas Audax Solar SPV Italia 1, S.R.L., Audax Solar SPV Italia 2, S.R.L., Audax Solar SPV Italia 3, S.R.L., Audax Solar SPV Italia 4, S.R.L., Audax Solar SPV Italia 5, S.R.L. y Audax Solar SPV Italia 6, S.R.L. para la concesión de seis líneas de crédito por un importe máximo de 5.000 miles de euros para Audax Solar SPV Italia 2, S.R.L., y de 10.000 miles de euros para cada una del resto de sociedades. Estas líneas de crédito devengan un interés del 3,7% durante el ejercicio 2021 y tienen un vencimiento máximo de 5 años.

Durante el ejercicio 2021, se realizaron aportaciones por importe de 330 miles de euros.

A 31 de diciembre de 2021, el importe total dispuesto de estas seis sociedades ascendía a 445 miles de euros.

Con fecha 31 de julio de 2021, se formalizaron contratos de préstamo con las sociedades fotovoltaicas Audax Solar SPV XV, S.L., Audax Solar SPV XXIV, S.L.U. y Audax Solar SPV XXV, S.L.U., para la concesión de tres líneas de crédito por un importe máximo de 10.000 miles de euros para cada una. Estas líneas de crédito devengan un interés del 3,7% durante el ejercicio 2021 y tienen un vencimiento máximo de 5 años. Durante el ejercicio 2021, se realizaron aportaciones por importe de 227 miles de euros. A 31 de diciembre de 2021, el importe total dispuesto de estas sociedades ascendía a 819 miles de euros.

También en la misma fecha, se formalizaron préstamos con las sociedades fotovoltaicas asociadas, Audax Solar SPV XXVII, S.L., Audax Solar SPV XXVIII, S.L., Audax Solar SPV XXIX, S.L., Audax Solar SPV XXX, S.L., y Audax Solar SPV XXXI, S.L. para la concesión de cinco líneas de crédito por un importe máximo de 200 miles de euros para cada una. Estas líneas de crédito devengan un interés del 3,7% durante el ejercicio 2021 y tienen un vencimiento máximo de 5 años.

A 31 de diciembre de 2021, el importe total dispuesto de estas sociedades ascendía a 229 miles de euros.

Con fecha 9 de agosto de 2021, Audax Renovables, S.A. formalizó un contrato de préstamo con Unieléctrica Energía, S.A. en el que se le concedía una línea de crédito por un importe máximo de 18.500 miles de euros, un interés del 3,7% y vencimiento el 31 de enero de 2023. Con fecha 1 de noviembre de 2021, se formalizó una adenda para aumentar el límite de la línea de crédito hasta los 23.500 miles de euros. A 31 de diciembre de 2021, el importe total dispuesto ascendía a 23.500 miles de euros.

Con fecha 4 de octubre de 2021, Audax Renovables, S.A. formalizó un contrato de préstamo con la sociedad Audax Renewables Kft. (anteriormente denominada E.ON Energiakereskedelmi Kft), domiciliada en Hungría, por un importe de 28.346 miles de euros, vencimiento en 2023 y un interés del 3,7% durante el ejercicio 2021.

Con fecha 30 de noviembre de 2021, se formalizó una línea de crédito con Eléctrica Nuriel, S.L.U por un importe máximo de 125.000 miles de euros, con un interés del 3,7% durante el ejercicio 2021 y vencimiento máximo de 5 años. A 31 de diciembre de 2021, el importe dispuesto ascendía a 38.468 miles de euros.

Con fecha 30 de noviembre de 2021, la Sociedad formalizó un contrato de préstamo con Audax Fotovoltaico - Solar Da Luz, L.D.A consistente en una línea de crédito por importe máximo de 4.700 miles de euros, vencimiento en 2026 y que devenga un interés del 3,7% durante el ejercicio 2021. A 31 de diciembre de 2021, el saldo dispuesto ascendía a 147 miles de euros.

Como consecuencia de la adquisición de las sociedades fotovoltaicas portuguesas Green Show, L.D.A. y Clever Road, L.D.A., Audax Renovables, S.A. pasó a subrogarse en los contratos de préstamo que estas sociedades tenían formalizados con su anterior socio Rocío Servicios Fotovoltaicos, S.L.U. Estos contratos vencen el 3 de junio de 2024, devengan un tipo de interés del 4,5% y tienen un límite máximo de 1.000 miles de euros cada uno. A 31 de diciembre de 2021, el importe total dispuesto ascendía a 1.615 miles de euros.

AUDAX RENOVABLES, S.A
 Memoria de las cuentas anuales del ejercicio 2022
 (Cifras expresadas en miles de Euros)

El flujo neto de caja reflejado en el Estado de Flujos de Efectivo como cobros y pagos por instrumentos de pasivo financiero por el total de deudas en empresas del Grupo y asociadas asciende a 25.814 miles de euros negativos, 278.774 miles de euros correspondientes a cobros por préstamos recibidos o devolución de préstamos concedidos, y a 304.587 miles de euros correspondientes a pagos por concesión de préstamos, aportaciones o devoluciones de préstamos recibidos.

Los créditos que la Sociedad concedió a las sociedades del Grupo, asociadas y multigrupo tienen un interés financiero calculado en base a un tipo de interés de mercado.

Los Créditos a empresas del grupo, asociadas o multigrupo tienen un vencimiento, generalmente, superior a un ejercicio y tienen un interés anual de entre el 2,21% y el 7%.

El detalle por segmento de actividad a 31 de diciembre de 2022 y 2021 es el siguiente:

A 31.12.22						
Segmento Actividad	Comercialización			Generación		
Segmento Geográfico	Creditos a empresas del grupo y asociadas	Provisiones	Valor Neto	Creditos a empresas del grupo y asociadas	Provisiones	Valor Neto
España	85.656	-	85.656	64.642	(1.042)	63.600
Italia	36.833	-	36.833	986	-	986
Polonia	2.074	-	2.074	2.337	(2.141)	196
Alemania	21.284	-	21.284	-	-	-
Francia	-	-	-	483	-	483
Panamá	-	-	-	11.470	-	11.470
Portugal	-	-	-	2.745	-	2.745
Hungría	30.165	-	30.165	-	-	-
Total	176.012	-	176.012	82.663	(3.183)	79.480

A 31.12.21						
Segmento Actividad	Comercialización			Generación		
Segmento Geográfico	Creditos a empresas del grupo y asociadas	Provisiones	Valor Neto	Creditos a empresas del grupo y asociadas	Provisiones	Valor Neto
España	75.404	-	75.404	69.533	(1.401)	68.132
Italia	31.888	-	31.888	449	-	449
Polonia	7.444	-	7.444	2.285	(2.141)	144
Alemania	11.419	-	11.419	-	-	-
Francia	-	-	-	1.550	-	1.550
Panamá	-	-	-	11.470	-	11.470
Portugal	-	-	-	1.861	-	1.861
Hungría	29.115	-	29.115	-	-	-
Total	155.270	-	155.270	87.148	(3.542)	83.606

c) Inversiones en empresas del grupo, multigrupo y asociadas corrientes

Los saldos de las partidas que componen las inversiones en empresas del grupo y asociadas corrientes son:

	A 31.12.22	A 31.12.21
Créditos a empresas	12.269	28.324
Otros activos financieros	3.521	1.548
Inversiones en empresas del grupo y asociadas	15.790	29.872

AUDAX RENOVABLES, S.A
Memoria de las cuentas anuales del ejercicio 2022
(Cifras expresadas en miles de Euros)

El saldo de créditos a empresas del ejercicio 2022 y 2021 corresponde principalmente a saldos en concepto de cuentas corrientes con empresas del grupo.

Con fecha 25 de febrero 2022, Audax Renovables, S.A. ha formalizado un contrato de préstamo con la sociedad Audax Renewables Kft. para la concesión de una línea de crédito de 36.000 miles de euros, un interés anual revisable anualmente del 3,5% y vencimiento 25 de febrero de 2023. A 31 de diciembre de 2022 no existe saldo dispuesto.

El importe de Otros activos financieros del ejercicio 2022 y 2021 corresponde a dividendos pendientes de cobrar de otras sociedades del grupo.

8. Inversiones financieras

El detalle de las inversiones financiera, sin considerar Deudores comerciales y otras cuentas a cobrar (Nota 9), es el siguiente:

	A 31.12.22	A 31.12.21
Instrumentos de patrimonio	1	1
Créditos a terceros	-	6
Valores representativos de deuda	45	45
Derivados	752	292
Otros activos financieros	14.597	21.375
Total inversiones financiera a largo plazo	15.395	21.719
Instrumentos de patrimonio	629	2.774
Créditos a terceros	32.015	9.834
Derivados	4.405	8.932
Otros activos financieros	50.564	67.585
Total inversiones financiera a corto plazo	87.613	89.125

Instrumentos de patrimonio

A 31 de diciembre de 2022 y 2021, el saldo de Instrumentos de Patrimonio corriente y no corriente incluye principalmente importes mantenidos en diferentes fondos de inversión con vencimiento a corto y largo plazo, respectivamente, por parte de la Sociedad.

Créditos a terceros

Los créditos a terceros corrientes del ejercicio 2021 correspondían principalmente a dos créditos otorgados durante el ejercicio a las sociedades Alcanzia Energía, S.L.U. y Sunair One Energy, S.L.U. por importe total de 9.500 miles de euros, con vencimiento en 2022.

Durante el ejercicio 2022 se han realizado adendas a dichos contratos, para aumentar el principal de los préstamos en 9.800 miles de euros, para capitalizar saldos de clientes pendientes de cobro por importe de 12.034 miles de euros y para ampliar el vencimiento hasta octubre de 2023. El importe total de los dos préstamos asciende a 30.334 miles de euros. Además, durante el ejercicio, se han realizado amortizaciones parciales por importe de 1.000 miles de euros.

Derivados

La Sociedad tiene contratos de cobertura sobre la variación del precio de compra de la electricidad para cubrir parcialmente el riesgo de volatilidad del precio de compra de electricidad.

AUDAX RENOVABLES, S.A
 Memoria de las cuentas anuales del ejercicio 2022
 (Cifras expresadas en miles de Euros)

Al 31 diciembre de 2022 y a 31 de diciembre de 2021 el detalle de los activos y pasivos por instrumentos financieros derivados es como sigue:

	A 31.12.22 (en miles de euros)		A 31.12.21 (en miles de euros)	
	No corriente	Corriente	No corriente	Corriente
Activos por instrumentos financieros de derivados				
Coberturas del precio de la energía	752	4.405	292	8.932
Total activos	752	4.405	292	8.932
Pasivo por instrumentos financieros de derivados				
Coberturas del precio de la energía	3.207	10.062	4.906	12.887
Total pasivos	3.207	10.062	4.906	12.887

El valor razonable de los diferentes instrumentos financieros se calcula mediante la técnica de valoración de descuento de flujos de caja. Las hipótesis utilizadas en estas técnicas de valoración están sustentadas en precios de transacciones observables y corrientes de mercado con el mismo instrumento, como por ejemplo el tipo de interés.

Por tanto, las variables en las que se basa la valoración de los derivados de cobertura recogidos en este epígrafe son observables en un mercado activo (Nivel 2).

Derivados de electricidad

A 31 de diciembre de 2022, Audax Renovables tiene contratadas coberturas sobre la variación del precio de la electricidad, en su mayoría son contratos con cámara de compensación. A 31 de diciembre de 2022 el valor razonable neto de estos instrumentos financieros derivados es de pasivo por 8.112 miles de euros (pasivo de 8.569 miles de euros en total a 31 de diciembre de 2021).

Estos contratos han servido en su integridad para cubrir el precio de compra de la energía eléctrica ante potenciales incrementos de precio de mercado. No existen contratos derivados de cobertura que se hayan contratado para cubrir el precio de venta de la electricidad o la compra o venta de gas.

Los derivados de cobertura del precio de la electricidad cumplen con la normativa para poder aplicar contabilidad de cobertura, por lo que las variaciones del valor de estos instrumentos financieros se registran (por el importe neto de impuestos) en el patrimonio neto.

El efecto de los derivados de cobertura de flujos de caja en el Estado del Resultado Consolidado y el Estado de Otro Resultado Global Consolidado en el ejercicio 2022 es el siguiente (en miles de euros):

	A 31.12.22
Cambios en el Valor Razonable en el Estado de Otro Resultado Global	(7.462)
Importe Reclasificado del Estado de Otro Resultado Global al Estado del Resultado	7.921
Total Derivados de Cobertura de Flujos de Caja	459

El desglose de los flujos de caja (no descontados) por vencimientos de los derivados de electricidad a 31 de diciembre de 2022 y 31 de diciembre de 2021 es el siguiente:

AUDAX RENOVABLES, S.A
 Memoria de las cuentas anuales del ejercicio 2022
 (Cifras expresadas en miles de Euros)

Estratificación Flujos de caja (no descontados)					
A 31.12.22 (en miles de euros)					
	2023	2024	2025	2026 y siguientes	Total
Instrumentos financieros derivados de cobertura					
Derivados de electricidad	(5.854)	(1.774)	(876)	-	(8.505)

Estratificación Flujos de caja (no descontados)					
A 31.12.21 (en miles de euros)					
	2022	2023	2024	2025 y siguientes	Total
Instrumentos financieros derivados de cobertura					
Derivados de electricidad	(4.599)	(2.209)	-	(1.537)	(8.345)

El desglose de los valores nominales por vencimientos de los derivados de electricidad a 31 de diciembre de 2022 y 31 de diciembre de 2021 es el siguiente:

Estratificación de los nominales					
A 31.12.22 (en miles de MWh)					
	2023	2024	2025	2026 y siguientes	Total
Instrumentos financieros derivados de cobertura					
Derivados de electricidad	(95)	(35)	(35)	-	(165)

Estratificación de los nominales					
A 31.12.21 (en miles de MWh)					
	2022	2023	2024	2025 y siguientes	Total
Instrumentos financieros derivados de cobertura					
Derivados de electricidad	99	(44)	-	263	318

Otros activos financieros

A 31 de diciembre de 2022 y 2021, esta partida está compuesta principalmente por garantías, depósitos e imposiciones a plazo fijo en entidades financieras, clasificadas como activos no corrientes o corrientes atendiendo a su fecha de vencimiento, y que devengan un tipo de interés de mercado.

Los depósitos y fianzas entregados corresponden a importes entregados a arrendadores como garantía por los contratos de arrendamiento mantenidos e importes entregados como aval a los efectos de operar en el mercado eléctrico y gasista. Dichos importes se presentan por su valor desembolsado que no difiere significativamente de su valor razonable.

Los Flujos de caja generados en Otros activos financieros del Estado de Flujos de Efectivo, corresponden principalmente a nuevas inversiones en imposiciones a plazo fijo, al depósito de garantías para poder operar en el mercado eléctrico y a préstamos otorgados a terceros. En este sentido, la adquisición, cancelación, renovación o actualización de los diferentes depósitos y garantías, se ha incluido en el epígrafe de pagos y cobros por inversiones de Otros activos financieros en el

AUDAX RENOVABLES, S.A
Memoria de las cuentas anuales del ejercicio 2022
(Cifras expresadas en miles de Euros)

Estado de flujos de efectivo, que han alcanzado unos importes de 13.210 miles de euros en negativo y 20.191 miles de euros respectivamente.

9. Deudores comerciales y otras cuentas a cobrar

La composición a 31 de diciembre de 2022 y 2021 es la siguiente:

	A 31.12.22	A 31.12.21*
Clientes	59.322	92.362
Clientes empresas del grupo y asociadas (Nota 20)	26.088	30.702
Deudores Varios	50	483
Activos por impuesto corriente	2.898	688
Otros créditos con Administraciones Públicas	7.966	6.799
Correcciones valorativas por deterioro (Nota 20)	(17.899)	(15.796)
Deudores comerciales y otras cuentas a cobrar	78.425	115.238

* Cifras reexpresadas (Nota 2)

El saldo de la partida de clientes a 31 de diciembre de 2022 y 2021 corresponde a las cuentas pendientes de cobrar por la entrega de energía e incluye los saldos acumulados por las ventas de electricidad y gas pendientes de facturar al cierre del ejercicio (véase la nota 18.a).

Los Clientes, empresas del grupo y asociadas incluyen los servicios prestados de asesoramiento técnico, contable, de administración, así como de la actividad de ventas de energía bilateral, coberturas de precios y servicios de representación realizados a distintas sociedades del grupo.

Las cuentas a cobrar no están aseguradas y no devengan ningún interés.

No existen diferencias significativas entre los valores contables y los valores razonables en Deudores comerciales y otras cuentas a cobrar. No existen partidas de clientes ni de otros deudores con vencimientos superiores a 12 meses.

Con carácter general, las facturaciones pendientes de cobro no devengan intereses.

AUDAX RENOVABLES, S.A
 Memoria de las cuentas anuales del ejercicio 2022
 (Cifras expresadas en miles de Euros)

Movimiento deterioro de valor

El análisis del movimiento de las cuentas correctoras representativas de las pérdidas por deterioro originadas por el riesgo de crédito de activos financieros valorados a coste amortizado, de los ejercicios 2022 y 2021, es como sigue:

	Corrección por deterioro de clientes	
	2022	2021
Saldo al inicio del ejercicio	(15.796)	(14.078)
Dotaciones	(2.834)	(2.461)
Reversiones	731	743
Saldo al cierre del ejercicio	(17.899)	(15.796)

10. Efectivo y otros activos líquidos equivalentes

	A 31.12.22	A 31.12.21
Tesorería	44.973	148.377
Otros activos líquidos equivalentes	2	815
Total	44.975	149.192

A 31 de diciembre de 2022 y 2021 existen restricciones a la disposición de efectivo por importe de 3.300 miles de euros.

11. Patrimonio neto

a) Capital social

La Sociedad se constituyó en Barcelona el día 10 de julio de 2000 como sociedad anónima por tiempo indefinido.

A 31 de diciembre de 2022 y a 31 de diciembre de 2021 el capital social de la Sociedad está representado por 440.291.054 acciones con un valor unitario de 0,1 euros.

La Junta General Extraordinaria de la Sociedad de fecha 2 de mayo de 2007 acordó el aumento del capital social en la cifra de 37.755.975 euros, mediante la emisión de 37.755.975 acciones ordinarias de 1 euro de valor nominal cada una de ellas, con una prima de emisión de 3 euros por acción. Con fecha 9 de julio de 2007 se procedió al registro contable de la citada ampliación de capital, previa inscripción en el registro de la Comisión Nacional del Mercado de Valores, elevación a público e inscripción en el Registro Mercantil.

Con fecha 20 de febrero de 2008, la Junta General Extraordinaria de Audax Renovables, S.A. acordó una operación mediante la cual diversos grupos empresariales aportaron a la Sociedad varias sociedades con parques eólicos en explotación y en diferentes estados de tramitación. Como contraprestación, la Sociedad realizó una ampliación de capital con aportaciones no dinerarias. Esta operación incluyó tanto parques en España como fuera de España, concretamente en la India, Francia y Polonia, y supuso la incorporación de 562,7 MW, y la entrada de aportaciones por un valor de 274.874 miles de euros.

Con fecha 4 de agosto de 2008, se produjo la fusión por absorción entre Audax Renovables, S.A. y Fomento de Inversiones de Capital, S.L. (Foinca), propiedad 100% de Audax Renovables, S.A., mediante la absorción de la segunda por la primera, con transmisión en bloque de su patrimonio social a Audax Renovables, S.A. Toda la información referida a esta operación se encuentra desarrollada en las Cuentas Anuales de Audax Renovables, S.A. de 2009.

AUDAX RENOVABLES, S.A
Memoria de las cuentas anuales del ejercicio 2022
(Cifras expresadas en miles de Euros)

La Junta General Ordinaria de Accionistas celebrada el 30 de junio de 2009 aprobó el proyecto de fusión por absorción entre Audax Renovables, S.A. (como Sociedad absorbente) y Energía Renovables Mestral, S.L.U. (como Sociedad absorbida) a través de la disolución sin liquidación de la Sociedad absorbida. Toda la información referida a esta operación se encuentra desarrollada en las Cuentas Anuales de Audax Renovables, S.A. de 2009.

Con fecha 30 de junio de 2015 la Junta General Ordinaria de Audax Renovables, S.A. aprobó una reducción del capital social mediante reducción del valor nominal de las acciones en 0,3 euros la acción. En consecuencia, el capital social de la Sociedad a 31 de diciembre de 2016 era de 98.003 miles de euros representado por 140.003.778 acciones con un valor unitario de 0,7 euros, que fueron íntegramente suscritas y desembolsadas. Todas las acciones gozaban de idénticos derechos políticos y económicos. Como resultado de esta operación se generó una reserva indisponible de 42.001 miles de euros.

Con fecha 19 de mayo de 2016 Audax Energía, S.A.U. realizó un anuncio de oferta pública de adquisición (OPA) del 100% de las acciones a Audax Renovables, S.A. por un valor de cincuenta céntimos de euro (0,50€) por acción. Con fecha 8 de agosto de 2016 la CNMV comunicó que la OPA formulada por Audax Energía, S.A.U. había sido aceptada por un número de 99.211.899 acciones que representaban un 70,86% del capital social de Audax Renovables, S.A.

Con fecha 23 de noviembre de 2018, se aprobó la fusión por absorción entre Audax Renovables S.A (sociedad absorbente) y Audax Energía S.A.U. (sociedad absorbida) mediante la transmisión en bloque del patrimonio de la primera en beneficio de la segunda, la disolución sin liquidación de la sociedad absorbida y el aumento de capital de la sociedad absorbente en la cuantía de 210.201 miles de euros, con una prima de emisión de 141.368 miles de euros, mediante la emisión 300.287.276 acciones iguales a las ya existentes, acumulables e indivisibles, de 0,70 euros de valor nominal cada una. Esta operación quedó inscrita en el Registro Mercantil con fecha 25 de enero de 2019.

Previamente con fecha 28 de junio de 2018, se aprobó la fusión por absorción por parte de Audax Energía, S.A. de las sociedades Orus Energía S.L.U. y A-Dos Energía S.L.U. Esta operación de fusión quedó inscrita en el Registro Mercantil con fecha 19 de octubre de 2018. La fusión implicó la transmisión en bloque del patrimonio de las sociedades absorbidas (Orus Energía S.L.U. y A-Dos Energía S.L.U.) a la sociedad absorbente (Audax Energía S.A.U.) y la disolución sin liquidación de las sociedades absorbidas.

Con fecha 19 de octubre de 2018, el socio único de Audax Energía, S.A.U. realizó una ampliación de capital no dineraria en Audax Energía, S.A.U. por un importe de 352 mil euros, con una prima de emisión de 68.574 miles de euros. El desembolso quedó íntegramente suscrito y desembolsado por el socio único de Audax Energía, S.A.U. mediante la aportación de 258.240 participaciones de la sociedad ADS Energy 8.0, S.L.U. representativas del 100% del capital social de esta sociedad y 3.000 participaciones sociales de Eryx Investments 2017, S.L. representativas del 80 % del capital social de esta sociedad (Nota 7). Estas aportaciones se tuvieron en cuenta a la hora de calcular la ecuación de canje en la operación de fusión por absorción de Audax Energía, S.A.U.

Toda la información referida a las operaciones de fusión y aportación no dineraria realizadas durante el ejercicio 2018, se encuentra desarrollada en las Cuentas Anuales de Audax Renovables, S.A. de 2018.

Como consecuencia del proceso de fusión llevado a cabo en el ejercicio 2018, los fondos propios de la Sociedad se encontraban en situación de desequilibrio patrimonial. Con el fin de reequilibrar la situación patrimonial de la sociedad, con fecha 29 de abril de 2019, la Junta General de Accionistas acordó una reducción de capital mediante la reducción del valor nominal de 0,6 euros, lo que supuso un incremento de las reservas en 264.175 miles de euros.

Las acciones de Audax Renovables, S.A. están admitidas a cotización oficial en el mercado continuo de la bolsa española. La cotización a 31 de diciembre de 2022 de las acciones de la Sociedad se situó en 0,75 euros por acción (1.26 euros a 31 de diciembre de 2021).

AUDAX RENOVABLES, S.A
 Memoria de las cuentas anuales del ejercicio 2022
 (Cifras expresadas en miles de Euros)

El detalle de los accionistas de la Sociedad que ostentan una participación superior al 10% al 31 de diciembre de 2022 y al 31 de diciembre de 2021, es el siguiente:

Accionistas	A 31.12.22	A 31.12.21
	%	%
Eléctrica Nuriel, S.L. (*)	64,32%	65,15%
Resto de accionistas (**)	35,68%	34,85%
Total	100,00%	100,00%

(*) Adicionalmente, Eléctrica Nuriel, S.L.U, tiene diferentes derechos de compra de 40.000.000 de acciones de Audax Renovables, S.A. que representan el 9,08% de la Sociedad. (**) Excelsior Times, S.L.U. tiene un 1,47% de participación directa en la Sociedad.

b) Prima de emisión de acciones

Esta cuenta únicamente puede verse afectada como resultado de acuerdos de la Junta General de Accionistas de la Sociedad.

c) Reservas

La reserva legal ha sido dotada de conformidad con el artículo 274 de la Ley de Sociedades de Capital, que establece que, en todo caso, una cifra igual al 10 por 100 del beneficio del ejercicio se destinará a ésta hasta que alcance, al menos, el 20 por 100 del capital social.

No puede ser distribuida y si es usada para compensar pérdidas, en el caso de que no existan otras reservas disponibles suficientes para tal fin, debe ser repuesta con beneficios futuros.

Al 31 de diciembre de 2022, la sociedad tiene dotada esta reserva con el límite mínimo que establece el Texto Refundido de la Ley de Sociedades de Capital.

	A 31.12.22	A 31.12.21
Legal y estatutarias		
Reserva Legal	8.806	8.806
Otras reservas		
Otras reservas	(305.386)	(295.892)
Total	(296.580)	(287.086)

Los cambios producidos en la partida de reservas durante el ejercicio 2022 y 2021 se encuentran detallados en el Estado de Cambios en el Patrimonio Neto.

d) Acciones propias

A 31 de diciembre de 2022 y 2021 la Sociedad no dispone de acciones propias.

e) Distribución y aplicación de resultados

La Junta General de Accionistas de la Sociedad celebrada el 16 de junio de 2022 acordó llevar a resultados negativos de ejercicios anteriores el resultado negativo del ejercicio 2021 por un importe de 4.935 miles de euros.

AUDAX RENOVABLES, S.A
 Memoria de las cuentas anuales del ejercicio 2022
 (Cifras expresadas en miles de Euros)

La propuesta de aplicación de resultados de Audax Renovables, S.A. correspondiente al ejercicio 2022, que el Consejo de Administración propondrá a la Junta General de Accionistas para su aprobación, es la siguiente:

Base de aplicación	Euros
Pérdidas y ganancias (Pérdida)	(1.706.583)
Total	(1.706.583)

Aplicación	Euros
A resultados negativos de ejercicios anteriores	(1.706.583)
Total	(1.706.583)

f) Ganancias por acción

El detalle del cálculo de las ganancias básicas por acción es como sigue:

	31.12.22	A 31.12.21 Reexpresado*
Número de acciones	440.291.054	440.291.054
Número de acciones promedio	440.291.054	440.291.054
Resultado de la Sociedad (miles de euros)	(1.707)	(9.494)
Beneficio / (Pérdida) por acción (euros por acción)		
- Básico	(0,0039)	(0,0216)
- Diluido	(0,0039)	(0,0216)

*Cifras Reexpresadas (Nota 2)

Las ganancias básicas por acción se calculan dividiendo el beneficio del ejercicio atribuible a los tenedores de instrumentos de patrimonio de la Sociedad entre el número promedio ponderado de las acciones ordinarias en circulación durante el ejercicio.

Las ganancias diluidas por acción se calculan ajustando el beneficio del ejercicio atribuible a los tenedores de instrumentos de patrimonio de la Sociedad Dominante y el promedio ponderado de las acciones ordinarias en circulación por todos los efectos dilusivos inherentes a las acciones ordinarias potenciales.

12. Provisiones

El detalle de provisiones a 31 de diciembre de 2022 y 2021 es el siguiente:

	A 31.12.22	A 31.12.21
Provisión por responsabilidades corriente	1.549	49
Provisión por responsabilidades corriente	1.549	49

Principalmente, este epígrafe incluye las provisiones constituidas para hacer frente a obligaciones contingentes ante determinados entes públicos. A 31 de diciembre de 2022, la Dirección de la Sociedad estima que no existen contingencias adicionales que requieran ser provisionadas.

La Dirección de la Sociedad estima que los pasivos contingentes que pudieran originarse por los compromisos indicados en la Nota 19, no tendrían un impacto significativo en estas cuentas anuales.

AUDAX RENOVABLES, S.A
 Memoria de las cuentas anuales del ejercicio 2022
 (Cifras expresadas en miles de Euros)

Con fecha 12 de mayo de 2022, la Dirección de Competencia ha emitido una Propuesta de Resolución en contra la Sociedad y diferentes sociedades del Grupo al considerar que estuvieron llevando a cabo una serie de conductas potencialmente infractoras del artículo 3 de la Ley 15/2007, de 3 de julio, de Defensa de la Competencia (la "LDC"), durante los años 2018-2019. No estando de acuerdo con los motivos expuestos en dicha Propuesta de Resolución, tras la notificación de la misma, las Sociedades Incoadas presentaron sus correspondientes alegaciones el 9 de junio de 2022 y con fecha de notificación el 13 de octubre de 2022, el consejo de la CNMC dictó una resolución sancionadora imponiéndose una sanción de 8.130 miles de euros a Audax Renovables.

Las sociedades incoadas presentan un recurso contencioso-administrativo en la sección sexta de la sala de lo contencioso-administrativo de la audiencia nacional, contra esta resolución en tiempo y forma el 13 de diciembre de 2022, que es admitida a trámite mediante diligencia de ordenación de 09 de enero de 2023, el 19 de enero de 2023 se notificó a las sociedades incoadas el emplazamiento para formalizar la demanda.

Adicionalmente, el 14 de Octubre de 2021 la Sala de Supervisión Regulatoria de la CNMC resuelve imponer una sanción económica a Audax Renovables por potenciales conductas irregulares en la contratación de clientes según el artículo 65.43 de la ley 24/2013 de 26 de diciembre, por hechos acontecidos en el año 2019. Ante esta resolución sancionadora la sociedad presentó recurso contencioso administrativo ante la Audiencia Nacional, al no estar de acuerdo con los motivos expuestos en la misma, considerando que la cuantía final de la sanción pudiera verse reducida atendiendo a los argumentos de defensa, encontrándose actualmente pendiente de señalamiento para votación y fallo.

La Sociedad entiende que existe vulneración de los derechos de las sociedades afectadas y falta de motivación en estos procesos, sin embargo, en 2022 se ha considerado dotar una provisión por responsabilidades corrientes de 1.500 miles de euros para cubrir el probable riesgo máximo de sanción por estos procedimientos.

13. Pasivos financieros

El detalle de los pasivos financieros, sin considerar deudas con Grupo, acreedores y otras cuentas a pagar, a 31 de diciembre de 2022 y 2021 es la siguiente:

	A 31.12.22	A 31.12.21
Obligaciones y otros valores negociables	481.592	447.821
Deudas con entidades de crédito	30.653	40.036
Derivados (Nota 8)	3.207	4.906
Total deudas a largo plazo	515.452	492.763
Obligaciones y otros valores negociables	90.372	202.993
Deudas con entidades de crédito	16.999	16.231
Derivados (Nota 8)	10.062	12.887
Total deudas a corto plazo	117.433	232.111

AUDAX RENOVABLES, S.A
Memoria de las cuentas anuales del ejercicio 2022
(Cifras expresadas en miles de Euros)

Obligaciones y otros valores negociables

En enero de 2017 Audax Renovables, S.A. registró un programa de pagarés de empresa en el Mercado Alternativo de Renta Fija (MARF) por un importe máximo de 50.000 miles de euros y vencimiento en 2019. Posteriormente se han realizado diferentes ampliaciones en el saldo máximo dispuesto y la fecha de vencimiento de este programa. En el ejercicio 2019, este programa de pagarés fue ampliado hasta un importe máximo de 75.000 miles y con plazos de amortización de hasta 2 años. En el ejercicio 2020, Audax Renovables, S.A. realizó una nueva ampliación con un saldo vivo máximo de 200.000 miles de euros y fin de vigencia el 30 de marzo de 2021. En fecha 13 de abril de 2021, Audax Renovables, S.A. realizó una nueva ampliación aumentando el saldo vivo máximo hasta los 300.000 miles de euros y fin de vigencia el 13 de abril de 2022. En fecha 25 de abril de 2022, Audax Renovables, S.A. ha realizado una ampliación del vencimiento de este programa de pagarés bajo la denominación “Programa de Pagarés Audax 2022” hasta el 25 de abril de 2023, con el mismo el saldo vivo máximo. A 31 de diciembre de 2022, el saldo dispuesto total asciende a 151.804 miles de euros (220.297 miles de euros a 31 de diciembre de 2021).

En fecha 19 de mayo de 2022 la Sociedad ha suscrito un acuerdo con el Instituto de Crédito Oficial (ICO) por el que ha obtenido una nueva línea de financiación en pagarés avalados por la entidad por un importe nominal de hasta 170 millones de euros y un aval de hasta 119 millones de euros. El acuerdo garantiza un 70% de las emisiones de pagarés que Audax Renovables efectuó en el mercado alternativo de Renta Fija (MARF) hasta esa cifra, en el marco del programa que la compañía mantiene vigente por un límite de 300 millones de euros. Dicho programa permite efectuar emisiones hasta un plazo máximo de 2 años.

Durante el ejercicio 2021, Audax Renovables, S.A. formalizó un programa de pagarés con la entidad Toro Finance por importe de 15.000 miles de euros, que fueron totalmente amortizados a 31 de diciembre de 2021. En el ejercicio 2022, se ha realizado una nueva disposición de 15.000 miles de euros que también han sido totalmente amortizados durante el mes de junio de 2022.

La Sociedad aprobó en 2017 un programa de emisión de bonos simples en el Mercado Alternativo de Renta Fija (MARF), de los que fueron suscritos 65.000 miles de euros de valor nominal con vencimiento en junio de 2022 y un interés nominal anual fijo del 4,20%.

También en 2018, aprobó un nuevo programa de emisión de bonos por 35.000 miles de euros, ampliado posteriormente en otros 35.000 miles de euros, con vencimiento octubre de 2023 y un interés nominal anual fijo del 5,5%.

Con fecha 30 de noviembre de 2020, la Sociedad anunció una oferta de operación de canje a los tenedores de dichos bonos, por una nueva emisión de bonos verdes por parte de la Sociedad bajo su programa “EUR 400,000,000 Senior Unsecured Notes Programme Audax Renovables, S.A. 2020”, a cambio de la amortización anticipada de los Bonos Existentes de su titularidad.

Como consecuencia de esta operación de canje, la Sociedad realizó el 18 de diciembre de 2020, la segunda emisión de bonos verdes denominada “Issue Number 2 of Senior Unsecured Notes of Audax Renovables, S.A. 2020” por un importe de 200.000 miles de euros, a un tipo de interés del 4,20% y con vencimiento el 18 de diciembre de 2027. Esta nueva emisión fue suscrita en parte por los antiguos tenedores de las emisiones de 2017 y 2018, y en parte por nuevos inversores.

A 31 de diciembre de 2020, el saldo vivo del bono de 2017 ascendía a 26.600 miles de euros y el saldo vivo del bono de 2018 a 17.505 miles de euros, correspondientes a los tenedores que no acudieron a la operación de canje ofertada por la Sociedad.

Durante el primer semestre de 2021, se procedió a cancelar totalmente el bono de 2017 por importe de 26.600 miles de euros.

Con fecha 15 de junio de 2021, debido al gran interés de los inversores en la suscripción de bonos verdes de la emisión denominada “Issue Number 2 of Senior Unsecured Notes of Audax Renovables, S.A. 2020”, la Sociedad realizó una ampliación de 100.000 miles de euros de dicha emisión bajo la denominación “Issue Number 3 of Senior Unsecured Notes of Audax Renovables, S.A. 2020” con las mismas condiciones.

AUDAX RENOVABLES, S.A
Memoria de las cuentas anuales del ejercicio 2022
(Cifras expresadas en miles de Euros)

En fecha 26 de julio de 2021, la Sociedad procedió a renovar este programa de bonos, registrando un nuevo programa denominado "EUR 400,000,000 Senior Unsecured Notes Programme Audax Renovables, S.A. 2021" en el Mercado Alternativo de Renta Fija ("MARF") que sustituye al del ejercicio 2020. En fecha 11 de agosto de 2022, se ha procedido a renovar este programa bajo la denominación "EUR 400,000,000 Senior Unsecured Notes Programme Audax Renovables, S.A. 2022" que sustituye al del ejercicio 2021.

Durante el mes de diciembre de 2022, Audax Renovables ha adquirido bonos emitidos en el Mercado Alternativo de Renta Fija (MARF) con cargo al programa "Senior Unsecured Notes of Audax Renovables, S.A. 2020" con vencimiento el 18 de diciembre de 2027, por un importe de 6.184 miles de euros, importe inferior al valor nominal de 10.400 miles de euros al que se emitieron, lo que ha supuesto un ingreso financiero positivo neto de 4.216 miles de euros.

A 31 de diciembre de 2022, sobre el total de bonos adquiridos, la Sociedad ha procedido a amortizar de forma anticipada bonos por importe nominal de 5.900 miles de euros.

El 18 de noviembre de 2020 el Consejo de Administración de la Sociedad aprobó la emisión de bonos verdes senior simples convertibles no garantizados (en adelante "el bono convertible") por importe de 125.000 miles de euros de valor nominal y a un tipo de interés anual de 2,75% pagadero semestralmente con vencimiento el 30 de noviembre de 2025.

El bono convertible podrá ser convertido de forma eventual en acciones ordinarias de la Sociedad, tanto de nueva emisión como ya emitidas en el mercado continuo. Dicha opción de conversión tiene un subyacente de 51,7 millones de acciones de la Sociedad, que se corresponden con un 11,74% del total de acciones emitidas. La Junta General de 21 de abril de 2021 de la sociedad aprobó la opción de conversión, manteniendo ciertas condiciones, como son la exclusión del derecho de suscripción preferente para permitir la emisión de las acciones que atiendan a esta conversión y la inscripción en el Registro Mercantil de la escritura pública de elevación a público de los acuerdos de la Junta y la modificación de la escritura pública de la emisión del bono convertible.

Los bonos incluyen una opción para el inversor de convertir éstos en un número fijo de acciones a un precio fijado de antemano. Si bien al cierre del ejercicio 2020 la opción de conversión no había sido añadida aún a los términos del instrumento a dicha fecha, existía un compromiso del accionista mayoritario de votar a favor de su aprobación en Junta General de Accionistas.

La opción de reembolso anticipado del bono de que gozan los bonistas es ejercitable ante escenarios de cambio de control del Grupo, oferta pública de adquisición, cese en la cotización de sus acciones o cuando el capital flotante sea menor al 10% del total de acciones. El Grupo ha adoptado la política contable de valorar inicialmente el componente de pasivo financiero por la mejor estimación del valor actual de los intereses y el precio de reembolso del bono, asignando el importe residual al componente de patrimonio. A efectos de dicha estimación se ha considerado improbable que cualquiera de los hechos contingentes a cuya ocurrencia queda supeditado el ejercicio de la opción de reembolso anticipado, vaya a producirse con anterioridad a la fecha de vencimiento ordinario del bono

Una vez transformados en convertibles, los bonistas tienen derecho a convertir el bono en acciones de nueva emisión o existentes (a decisión de la Sociedad) a un precio de conversión de 2,42€ por acción. La opción de conversión puede ejercitarse desde el momento en que se declara aprobada la opción de conversión.

Adicionalmente, la Sociedad cuenta con la opción de amortización anticipada del bono convertible si se cumplen determinadas condiciones preestablecidas. Esta opción podrá ser ejercitada al tercer aniversario de la emisión del bono, es decir en noviembre de 2023, al precio del 130% del nominal del bono.

La emisión de los bonos está sujeta al cumplimiento de determinadas ratios financieras. Al 31 de diciembre de 2022, Audax Renovables, S.A. ha obtenido las dispensas de cumplimiento (waivers), por lo que un potencial incumplimiento de las obligaciones sobre determinados ratios no daría lugar a la exigibilidad anticipada de la deuda, y la misma se ha mantenido contabilizada como no corriente.

AUDAX RENOVABLES, S.A
 Memoria de las cuentas anuales del ejercicio 2022
 (Cifras expresadas en miles de Euros)

El importe incluido en el epígrafe de Obligaciones y otros valores negociables al 31 de diciembre de 2022 recoge la deuda a satisfacer como consecuencia de dichas emisiones de bonos y pagarés en el pasivo corriente y no corriente.

El pasivo corriente incluye los gastos financieros devengados no pagados al cierre del ejercicio 2022 y 2021.

El flujo neto de caja reflejado en el Estado de Flujos de Efectivo como cobros y pagos por instrumentos de pasivo financiero por Obligaciones y otros valores negociables, ha sido de 81.102 miles de euros negativos, 274.418 miles de euros positivos por la emisión de nuevos pagarés, y 355.520 miles de euros negativos por la amortización de bonos y pagarés.

A 31 de diciembre de 2022 y a 31 de diciembre de 2021, los siguientes pasivos financieros están sujetos al cumplimiento de determinados ratios mínimos o cláusulas que pueden provocar la exigibilidad inmediata del desembolso en caso de incumplimiento:

	A 31.12.22	A 31.12.21
Bono de nominal 70 millones de euros aprobado en septiembre de 2018	16.715	16.911
Bono de nominal 200 millones de euros aprobado en diciembre de 2020	289.600	300.000
Bono convertible en acciones de nominal 125 millones aprobado en noviembre de 2020	125.000	125.000
Total	431.315	441.911

Las condiciones a cumplir se refieren a ratios de Deuda financiera neta/Ebitda. A 31 de diciembre de 2022, no existen incumplimientos de los requisitos descritos en dichos contratos y no se prevén incumplimientos al cierre del próximo ejercicio de las obligaciones financieras.

Deudas con entidades de crédito

El detalle de las deudas con entidades de crédito de la Sociedad es como sigue:

	2022	2021
Préstamos	40.122	48.224
Pólizas de crédito	105	4
Confirmings y similares	7.425	8.039
Total deudas con entidades de crédito	47.652	56.267

A 31 de diciembre de 2022, la Sociedad tiene saldos pendientes de pago correspondientes a un préstamo formalizado en 2021 con la entidad Cofides por importe de 9.700 miles de euros y vencimiento en 2028 y a un préstamo formalizado con Gedesco Innovfin, S.L en el ejercicio 2020 por importe de 4.815 miles de euros, y vencimiento en 2025.

El saldo pendiente de amortizar de estos dos préstamos a 31 de diciembre de 2022 asciende a 12.609 miles de euros (13.812 miles de euros a 31 de diciembre de 2021).

Durante el ejercicio 2021, la Sociedad realizó la amortización total de los préstamos formalizados en 2020 con las entidades Finalbion SV, S.L. y Toro Finance por importe de 5.823 miles de euros.

Adicionalmente, la Sociedad, formalizó préstamos (ICO) en 2020, con diferentes entidades financieras. Estos préstamos estaban acogidos a la línea de avales para empresas y autónomos aprobada en el Real Decreto-ley 8/2020 de 17 de marzo, de medidas urgentes extraordinarias para hacer frente al impacto económico y social de la COVID-19, mediante el cual, el Ministerio de Asuntos Económicos y Transformación Digital otorga avales a la financiación concedida por entidades de crédito a empresas y autónomos con el fin de facilitar el mantenimiento del empleo y paliar los efectos económicos de la crisis y tenían un vencimiento comprendido entre 2022 y 2025.

AUDAX RENOVABLES, S.A
 Memoria de las cuentas anuales del ejercicio 2022
 (Cifras expresadas en miles de Euros)

Durante el ejercicio 2021, la sociedad, procedió a renegociar con varias entidades financieras, algunos de los préstamos (ICO) que había formalizado durante el ejercicio 2020 con el fin de prorrogar su vencimiento. Los préstamos ICO tienen un vencimiento comprendido entre 2022 y 2028.

A 31 de diciembre de 2022, el principal pendiente de pago de los préstamos ICO asciende a 28.211 miles de euros (34.330 miles de euros a 31 de diciembre de 2021).

Los confirmings que la Sociedad dispone corresponden, mayoritariamente, a créditos que la Sociedad ha obtenido ante distintas entidades financieras para financiar el pago de facturas a proveedores y acreedores una vez estas facturas han llegado a vencimiento. Habitualmente estos créditos tienen un vencimiento entre 60 y 120 días. En este sentido, no incluye transacciones realizadas entre empresas del grupo. Dado lo anterior, consideramos la naturaleza de la operación como financiera, incluyendo el pasivo resultante en deudas con entidades de crédito a corto plazo.

No existen depósitos o garantías asociadas a estas operaciones.

El flujo neto de caja reflejado en el Estado de Flujos de Efectivo como cobros y pagos por instrumentos de pasivo financiero por deudas con entidades de crédito, asciende a 8.849 miles de euros negativos, 30.199 miles de euros de cobros por la recepción de nuevos préstamos y 39.048 miles de euros de pagos por la amortización de diferentes préstamos.

Clasificación por vencimientos de Pasivos Financieros

	2023	2024	2025	2026	2027	2028 y siguientes	Total
Obligaciones y otros valores negociables	90.372	72.754	122.533	(1.678)	287.982	-	571.963
Deudas con entidades de crédito	16.999	10.893	8.598	5.093	3.516	2.554	47.653
Derivados	10.062	1.660	795	-	-	752	13.269
	117.433	85.307	131.926	3.415	291.498	3.306	632.885

Movimiento de los pasivos financieros

	31.12.21	Altas	Bajas	Traspasos	Variación Valor Razonable	31.12.22
Obligaciones y otros valores negociables	447.821	77.338	(66.926)	23.359	-	481.592
Deudas con entidades de crédito	40.036	234	(73)	(9.544)	-	30.653
Derivados	4.906	-	-	-	(1.699)	3.207
Total pasivos financieros no corrientes	492.763	77.572	(66.999)	13.815	(1.699)	515.452
Obligaciones y otros valores negociables	202.993	217.228	(306.490)	(23.359)	-	90.372
Deudas con entidades de crédito	16.231	30.272	(39.048)	9.544	-	16.999
Derivados	12.887	-	-	-	(2.825)	10.062
Total pasivos financieros corrientes	232.111	247.500	(345.538)	(13.815)	(2.825)	117.433

AUDAX RENOVABLES, S.A
 Memoria de las cuentas anuales del ejercicio 2022
 (Cifras expresadas en miles de Euros)

14. Otros pasivos

La composición de Otros pasivos corrientes y no corrientes a 31 de diciembre de 2022 y 2021 es la siguiente:

	A 31.12.22	A 31.12.21
Fianzas y depósitos recibidos	439	7.861
Pagos aplazados a largo plazo	1.933	2.771
Otros pasivos no corrientes	2.372	10.632
Fianzas y depósitos recibidos	64	64
Otros pasivos corrientes	64	64

El saldo incluido en Pagos aplazados a largo plazo, corresponde a la deuda asumida con Solar Asset Management, S.L.U. por la compra el 18 de diciembre de 2019 por parte de Rocío Servicios Fotovoltaico, S.L.U. (anteriormente denominada Audax Fotovoltaica, S.L.U), sociedad vinculada al grupo Excelsior, de la sociedad Solar Buaya Inversiones, S.L.U. titular de un proyecto de generación de energía fotovoltaica de 50MW en Carmona (Sevilla). Esta deuda será pagada cuando se cumplan determinadas condiciones en el estado de tramitación del proyecto estipuladas en el contrato de compraventa.

A raíz de la adquisición de la sociedad Solar Buaya Inversiones, S.L.U en 2020, por parte de Audax Renovables, la Sociedad se ha subrogado en la posición de Rocío Servicios Fotovoltaicos, S.L.U como acreedor de esta deuda.

Durante el ejercicio 2022, se ha procedido a amortizar parcialmente esta deuda por importe de 838 miles de euros.

15. Acreedores comerciales y otras cuentas a pagar

La composición a 31 de diciembre de 2022 y 2021 es la siguiente:

	A 31.12.22	A 31.12.21
Proveedores	17.477	21.241
Proveedores empresas del grupo (Nota 20)	14.679	17.663
Acreedores varios	20.230	26.627
Personal	651	630
Pasivos por impuesto corriente	401	2.615
Administraciones Públicas (Nota 18.d)	9.985	1.583
Acreedores comerciales y otras cuentas a pagar	63.423	70.359

El importe correspondiente a Administraciones Públicas del ejercicio 2022 y 2021 corresponde principalmente a la Tasa Municipal de Electricidad (IMU).

La mayoría de las cuentas a pagar no devengan intereses y tienen establecido un vencimiento contractual de entre 30 y 90 días. El valor contable de las deudas de la Sociedad está denominado en euros.

AUDAX RENOVABLES, S.A
 Memoria de las cuentas anuales del ejercicio 2022
 (Cifras expresadas en miles de Euros)

A continuación se detalla la información requerida por la Disposición adicional tercera de la Ley 15/2010, de 5 de julio, modificada por la disposición final tercera de la Ley 18/2022, de 28 de septiembre, por la que se establecen medidas de lucha contra la morosidad en las operaciones comerciales que, entre otros aspectos, regula los plazos de pago de las relaciones comerciales entre empresas o entre empresas y la Administración, de acuerdo a lo establecido en la Resolución, del Instituto de Contabilidad y Auditoría de Cuentas, sobre la información a incorporar en la memoria de las cuentas anuales en relación con el periodo medio de pago a proveedores en operaciones comerciales, publicada en el BOE el 19 de octubre de 2022.

	2022	2021
	Días	Días
Periodo medio de pago a proveedores ⁽¹⁾	14	28
Ratio de las operaciones pagadas	14	26
Ratio de las operaciones pendientes de pago	14	28
	Importe en miles de Euros	
Total pagos realizados	885.990	597.703
Total pagos pendientes	33.578	45.282
Volumen monetario pagado en euros (miles de euros)	810.219	
Porcentaje que supone sobre el total monetario de pagos a los proveedores	90,98%	
Número de facturas pagadas	394.746	
Porcentaje sobre el número total de facturas pagadas a proveedores	67,93%	

(1) El plazo máximo legal de pago aplicable a la sociedad con residencia fiscal en España es, de acuerdo a la Ley 11/2013, de 26 de julio, de 30 días, salvo en el caso que por contrato se hubiera fijado un plazo de pago superior, que en ningún caso superará los 60 días.

Los pagos detallados en el cuadro anterior sobre pagos a proveedores hacen referencia a aquellos que por su naturaleza son acreedores comerciales por deudas con suministradores de bienes y servicios, de modo que incluyen los datos relativos a la partida "Otros acreedores" del pasivo corriente del balance.

El plazo máximo legal de pago aplicable a la Sociedad es, de acuerdo a la Ley 11/2013 de 26 de julio, de 30 días, salvo en el caso de que por contrato se hubiera fijado un plazo de pago superior, que en ningún caso será superior de 60 días.

16. Gestión del riesgo

La Sociedad, en términos generales, considera riesgo cualquier eventualidad o contingencia que pueda impedir a la Sociedad cumplir con éxito sus objetivos de negocio.

En este sentido, Audax Renovables se encuentra sometido a diversos riesgos inherentes a los distintos países y mercados en los que opera, y que pueden impedirle lograr sus objetivos y ejecutar sus estrategias con éxito. Es por ello que el Consejo de Administración, consciente de su importancia, impulsa la puesta en marcha de los mecanismos necesarios para que los riesgos relevantes se encuentren adecuadamente identificados, gestionados y controlados.

En base a lo anterior, toda actuación dirigida a controlar y mitigar los riesgos cumplirá con los siguientes principios básicos de actuación:

- a) En base a lo anterior, toda actuación dirigida a controlar y mitigar los riesgos cumplirá con los siguientes principios básicos de actuación: Integración de la visión del riesgo-oportunidad en la gestión y estrategia de la Sociedad.

AUDAX RENOVABLES, S.A
Memoria de las cuentas anuales del ejercicio 2022
(Cifras expresadas en miles de Euros)

- b) Asegurar una correcta segregación de funciones, garantizando un adecuado nivel de independencia.
- c) Evaluación continua de los mecanismos de cobertura, transferencia y mitigación para garantizar su idoneidad y la adopción de las mejores prácticas de mercado.
- d) Garantizar la correcta utilización de los instrumentos para la cobertura de los riesgos.
- e) Informar de los riesgos del Grupo y los sistemas implementados que mitigan los mismos.
- f) Alineación de la política de riesgos del Grupo a todas las políticas específicas que sean necesarias desarrollar en materia de riesgos.
- g) Asegurar un cumplimiento adecuado de las normas de Gobierno Corporativo.

No obstante lo mencionado anteriormente, la Sociedad, consciente de su importancia, ha continuado tomando las medidas oportunas sobre los principales riesgos financieros: riesgo de mercado (incluyendo riesgo de tipo de cambio) y riesgo de liquidez. El programa de gestión del riesgo global de la Sociedad se centra en la incertidumbre de los mercados financieros y trata de minimizar los efectos potenciales adversos sobre su rentabilidad financiera.

Riesgo de tipo de interés

La Sociedad afronta un riesgo con respecto a sus pasivos financieros en la medida en que las variaciones de los tipos de interés afectan a los flujos de efectivo y al valor razonable.

Tanto la tesorería como la deuda financiera de la Sociedad están expuestas al riesgo de tipo de interés, el cual podría tener un efecto adverso en los resultados financieros y en los flujos de caja.

Las variaciones de los tipos de interés modifican el valor razonable de aquellos activos y pasivos financieros que devengan un tipo de interés fijo, así como los flujos de efectivo de los activos y pasivos financieros referenciados a un tipo de interés variable, por lo que afectan tanto al patrimonio como al resultado respectivamente.

Cualquier subida de tipos de interés incrementaría los gastos financieros la Sociedad en relación con la parte de su endeudamiento a tipo variable, que se vería mitigado por la política de cobertura de tipo de interés.

El objetivo de la gestión del riesgo de tipos de interés es mantener el equilibrio entre la deuda variable y fija que permita reducir los costes de la deuda financiera dentro de los parámetros de riesgo establecidos.

La totalidad de los bonos emitidos devengan un tipo de interés fijo (Nota 13).

La estructura de Obligaciones y deudas con entidades de crédito a 31 de diciembre de 2022 y 31 de diciembre de 2021, una vez consideradas las coberturas a través de los derivados contratados, es la siguiente:

	A 31.12.22	A 31.12.21
Tipo de interés fijo	581.881	661.829
Tipo de interés variable	37.735	45.252
Total	619.616	707.081

AUDAX RENOVABLES, S.A
 Memoria de las cuentas anuales del ejercicio 2022
 (Cifras expresadas en miles de Euros)

La tasa de interés variable está sujeta principalmente a las oscilaciones del European Interbank Offered Rate (Euribor). La sensibilidad en el resultado neto a la variación de los tipos de interés es la siguiente:

	Incremento /(descenso) del tipo de interés	Efecto en el resultado antes de impuestos
2022	10% (10%)	(139) 126
2021	10% (10%)	(172) 157

Este efecto no recoge el impacto de la variación del tipo de interés sobre el deterioro de activos, dado que se especifica en la Nota 7.

Riesgo de tipo de cambio

Las variaciones de los tipos de cambio pueden afectar al valor razonable de la deuda denominada en monedas distintas a la moneda local o funcional, al valor razonable de las inversiones en el extranjero y a las operaciones e inversiones en monedas que no sean el euro, por lo que respecta al contravalor del patrimonio neto y resultados.

Las divisas diferentes del euro en que más ha operado Audax Renovables, S.A. durante el ejercicio 2022 y 2021 son el dólar, el zloty polaco y el Florin Húngaro.

Riesgo de precio de venta de electricidad

Audax Renovables se encuentra expuesto al riesgo de variación del precio de electricidad y gas, fundamentalmente, a través de operaciones de compraventa de energía que se realizan en mercados nacionales e internacionales. En el corto y medio plazo las fluctuaciones de los precios se gestionan mediante operaciones de cobertura específicas, generalmente por medio de derivados.

Además de contratando instrumentos derivados, la sociedad gestiona el riesgo precio a través de acuerdos de compra de electricidad a plazo con plantas de generación del Grupo y terceros.

La exposición a las fluctuaciones de los precios se controla mediante el seguimiento de límites de riesgo como medida del equilibrio entre retorno esperado y riesgo asumido. Las posiciones de cartera se revisan periódicamente en base al Valor en Riesgo, en cumplimiento de los límites fijados.

Adicionalmente, se realizan análisis particulares, desde la perspectiva de riesgos, del impacto de determinadas operaciones consideradas como relevantes en el perfil de riesgos de Audax y en el cumplimiento de los límites fijados.

En el caso del gas, la exposición a este riesgo se gestiona y mitiga equilibrando las exposiciones a materias primas mediante contratos bilaterales con entrega física con base en la previsión de consumo de clientes.

La sensibilidad del resultado y del patrimonio consolidado a la variación del precio de mercado de las principales materias primas es la siguiente:

La sensibilidad del resultado y del patrimonio (Otros componentes de patrimonio) a la variación del precio de venta de electricidad y gas, tomando como referencia de variación de precio de venta de electricidad el precio en el mercado diario de la electricidad y el precio del gas, es la siguiente:

AUDAX RENOVABLES, S.A
Memoria de las cuentas anuales del ejercicio 2022
(Cifras expresadas en miles de Euros)

Riesgo de crédito

El riesgo de crédito consiste en que la contrapartida de un contrato incumpla sus obligaciones contractuales, ocasionando una pérdida económica o financiera. Las contrapartes pueden ser clientes finales o proveedores, contrapartes en mercados financieros o en mercados de energía, socios.

La Sociedad, si bien no tiene concentraciones significativas de riesgo de crédito en la actividad de comercialización de energía, cuenta con políticas para asegurar que las ventas de energía se efectúen a clientes con un historial de crédito adecuado, entre ellas, las realizadas mediante un análisis de scoring de los clientes previo a la firma de los contratos.

La calificación de riesgo del crédito existente como moroso se establece en base a los principios contables establecidos (Nota 2). En particular, la Sociedad realiza un análisis específico a los créditos impagados con antigüedad superior a los 180 días, aquellos que se encuentren en concurso, así como aquellos clientes sobre los que se hayan iniciado los trámites procesales correspondientes

A 31 de diciembre de 2022 la provisión por insolvencias ha alcanzado el importe de 17.899 miles de euros (15.796 miles de euros a diciembre de 2021).

Para mitigar el riesgo de crédito derivado de posiciones financieras, la contratación de derivados y la colocación de excedentes de tesorería se realiza en bancos e instituciones financieras de alta solvencia limitando tanto el horizonte temporal de las posiciones abiertas como la calidad crediticia de las contrapartes en operaciones financieras.

A 31 de diciembre de 2022 y 2021, la Sociedad no tenía concentraciones significativas de riesgo de crédito.

Riesgo de liquidez

Una gestión prudente del riesgo de liquidez viene derivado de las necesidades de financiación de la actividad de la Sociedad por los desfases temporales entre necesidades y generación de fondos, y se fundamenta en el mantenimiento de suficiente efectivo y valores negociables, y la disponibilidad de financiación mediante un importe suficiente de facilidades de crédito comprometidas así como capacidad suficiente para liquidar posiciones de mercado.

La Dirección realiza un seguimiento de las previsiones de la reserva de liquidez de la Sociedad (que comprende las disponibilidades de crédito y el efectivo y equivalentes al efectivo) en función de los flujos de efectivo esperados. En este sentido, el calendario previsto correspondiente a los flujos de efectivo esperados de la deuda financiera (sin considerar los intereses financieros) se incluye en la Nota 13, y a los cuales se debería añadir los pagos correspondientes a Acreedores comerciales y otras cuentas a pagar que vencen todos ellos en el ejercicio 2021 (Nota 15).

A 31 de diciembre de 2022, las disponibilidades de liquidez alcanzan los 44.975 miles de euros considerando el efectivo y otros medios equivalentes (149.192 miles de euros a 31 de diciembre de 2021), y no existen líneas de crédito no dispuestas significativas.

Gestión del capital

El objetivo de la gestión del riesgo de capital es mantener un ratio adecuado entre obtención de financiación interna y externa (deuda financiera).

AUDAX RENOVABLES, S.A
 Memoria de las cuentas anuales del ejercicio 2022
 (Cifras expresadas en miles de Euros)

El ratio de apalancamiento de la Sociedad, considerando únicamente la deuda corporativa con entidades financieras (sin considerar la deuda con accionistas ni con otros terceros), es el siguiente:

	A 31.12.22	A 31.12.21 *
Deuda financiera a largo plazo (Nota 13)	515.452	492.763
Deuda financiera a corto plazo (Nota 13)	117.433	232.111
Derivados	(5.157)	(9.224)
Activos financieros	(51.193)	(70.358)
Efectivo y otros medios equivalentes (Nota 10)	(44.975)	(149.192)
Deuda financiera neta:	531.560	496.100
		-
Patrimonio neto (Nota 11)	159.710	161.338
Apalancamiento (Deuda financiera neta / (Deuda financiera neta + Patrimonio neto))	76,90%	75,46%

*Cifras reexpresadas (Nota 2)

Riesgo de las condiciones de avales

Para que Audax Renovables pueda desarrollar su actividad tiene que aportar al sistema las garantías ligadas a las compras de energía eléctrica que efectúa. Dichas garantías son aportadas en forma de avales bancarios y/o caución, estando varios de éstos garantizados por la posición excedentaria de liquidez de la Sociedad.

En el caso de que las entidades financieras que le conceden los avales decidiesen cancelar los mismos, la actividad comercializadora de la Sociedad se vería restringida, pudiendo ello afectar en cierta medida a su viabilidad. Igualmente, en el caso de que estas entidades financieras modificasen de forma sustancial las condiciones de los avales concedidos (coste, plazos o garantías, entre otras), tal modificación podría afectar a la rentabilidad de la Sociedad.

A 31 de diciembre de 2022 y 2021, la Sociedad no tiene comprometido este riesgo, por lo que opera con total normalidad en sus operaciones diarias.

Disponibilidad de financiación

El desarrollo de las instalaciones de generación de energía en fase de promoción titularidad de Audax, las condiciones de la financiación y el importe de los recursos propios que deba aportar la Sociedad, dependerá de la disponibilidad de financiación y de la situación de existencia de crédito en el mercado de crédito para la financiación de proyectos de energías renovables.

La financiación con deuda financiera de los distintos proyectos de energías renovables puede implicar, como garantía para las entidades financieras, la pignoración de la totalidad o parte de las acciones o participaciones de las compañías participadas por la Sociedad.

Riesgo derivado de cambio climático

La taxonomía verde es el sistema que determina la clasificación de estas actividades económicas y es gracias a él, que se puede ofrecer a las empresas y a los inversores una definición clara de qué es considerado sostenible. El objetivo principal de este sistema es fomentar las inversiones de capital para financiar el crecimiento sostenible y mitigar el cambio climático bajo denominadores muy claros que se alinean con los objetivos del Acuerdo de París y la OCDE.

La aplicación con éxito de la taxonomía europea es fundamental para que el continente logre estos objetivos climáticos y medioambientales planteados y para que las generaciones futuras disfruten de un mundo sano y habitable. Acorde al Reglamento de la Taxonomía UE (en adelante el "Reglamento",

AUDAX RENOVABLES, S.A
Memoria de las cuentas anuales del ejercicio 2022
(Cifras expresadas en miles de Euros)

se ha creado una lista “verde” la cual agrupa y clasifica aquellas actividades económicas que son declaradas sostenibles, según las recomendaciones del Grupo Técnico de Expertos en Finanzas Sostenibles, quienes establecieron y desarrollaron criterios técnicos para seleccionar estas actividades.

En este sentido, Audax Renovables apuesta fuertemente en su lucha contra el cambio climático. Es por ello, que las decisiones que afectan al mismo se toman en el Grupo al más alto nivel, esto es, por parte del Consejo de Administración.

Para la Sociedad, teniendo en cuenta el Reglamento delegado 2178 mediante el cual entra en vigor la necesidad de que las empresas, divulguen cierta información en cuanto a sostenibilidad, va a suponer, más si cabe, un alineamiento inmediato en cuanto a los objetivos sostenibles que se plantea el Grupo, teniendo como objetivo un portfolio muy relevante de inversiones en energía fotovoltaica y eólica, tal y como definió en su Plan Estratégico 2021-2026, para generar y sumar a su distribución, energía de origen 100% renovable. El consejo de administración tiene previsto seguir evaluando e implementando planes de sostenibilidad, así como seguir analizando riesgos y diseñando procesos en respuesta al cambio climático.

Los objetivos del Acuerdo de París tienen en consideración limitar el incremento de la temperatura global por debajo de los 2°C y la neutralidad climática en 2050. La Sociedad ha tenido en cuenta los potenciales efectos del cambio climático en el contexto de la elaboración de las cuentas anuales del ejercicio 2022. En este sentido, la Sociedad ha considerado dichos efectos fundamentalmente en el análisis de deterioro de activos no financieros. Las proyecciones se han basado en la mejor información prospectiva disponible y recogen las inversiones previstas en cada UGE en este momento. Adicionalmente, las mencionadas proyecciones tienen en cuenta el efecto esperado en los precios de mercado de la energía.

17. Situación fiscal

A partir del ejercicio 2022 la Sociedad dominante como cabecera del grupo fiscal tributa por el Impuesto sobre Sociedades en régimen de tributación consolidada.

Las sociedades que forman parte del Grupo fiscal Audax Renovables, S.A. son las siguientes:

Audax Renovables, S.A.	Tohora Solar Inversión, S.L.U.	Energía Ecológica Económica, S.L.
Generación Iberia, S.L.U.	Tarakona Solar Inversión, S.L.U.	Pasión Energía, S.L.
Eólica El Pedregoso, S.L.	Zurván Gestión de Proyectos, S.L.	Eryx Investments 2017, S.L.U.
Eólica Del Pino, S.L.	ADX Sonne, S.L.	Unieléctrica Energía, S.A.
Audax Solar SPV IV, S.L.U.	Audax Solar SPV XXIV, S.L.U.	Explotación Eólica La Pedrera, S.L.U.
Audax Solar SPV VI, S.L.U.	Audax Solar SPV XXV, S.L.U.	Fox Energía, S.A.
Audax Solar SPV VII, S.L.U.	Audax Solar SPV XXVI, S.L.U.	ADX Renovables, S.L.U.
Audax Solar SPV IX, S.L.U.	ADS Energy 8.0., S.L.U.	
Audax Solar SPV X, S.L.U.	Masqluz 2020, S.L.	
Coral Perkins, S.L.U.	Comercializadora ADI España, S.L.U.	
Aznalcóllar Solar, S.A.U.	By Energyc Energía Eficiente, S.L.	
Solar Buaya Inversiones, S.L.U.	Love Energy, S.L.	

AUDAX RENOVABLES, S.A
 Memoria de las cuentas anuales del ejercicio 2022
 (Cifras expresadas en miles de Euros)

El movimiento en los impuestos diferidos es el siguiente:

	Saldo 31.12.21	Venta de sociedades	Altas	Bajas	Saldo 31.12.22
Activos por impuesto diferido	11.625	-	3.282	(3.161)	11.746
Pasivos por impuesto diferido	(2.532)	-	-	1.017	(1.515)
Total neto	9.093	-	3.282	(2.144)	10.231

	Saldo 31.12.20	Venta de sociedades	Altas	Bajas	Saldo 31.12.21*
Activos por impuesto diferido	3.136	-	8.489	-	11.625
Pasivos por impuesto diferido	(1.084)	-	(1.448)	-	(2.532)
Total neto	2.052	-	7.041	-	9.093

* Cifras reexpresadas (Nota 2)

Las principales altas por activos por impuesto diferido diferencias temporarias por gastos reconocidos contablemente, pendientes de ser deducibles fiscalmente, especialmente gastos financieros, así como por el reconocimiento de un crédito fiscal de 1.751 miles de euros. Asimismo, las altas del ejercicio 2021 en el epígrafe de pasivos por impuestos diferidos corresponden al impacto fiscal del registro de derivados de activo y también por gastos reconocidos contablemente pendientes de ser deducidos fiscalmente.

La conciliación de la base imponible del ejercicio 2022 es como sigue:

Cuenta de pérdidas y ganancias			Total
Resultado del ejercicio antes de impuestos			(6.047)
	Aumentos	Disminuciones	
Diferencias permanentes	2.209	(16.349)	(14.140)
Diferencias temporarias:			
- con origen en el ejercicio	6.493	-	6.493
- con origen en ejercicios anteriores	-	(6.079)	(6.079)
Eliminaciones procedentes consolidado fiscal	-	-	690
Base imponible previa			(19.083)
Bases negativas			-
Base imponible			(19.083)

Los aumentos por diferencias temporarias se corresponden principalmente a gastos financieros no deducibles en 2022 que podrán ser deducidos en un futuro y las disminuciones corresponden a la recuperación fiscal de los gastos que han provocado la reexpresión (Nota 2).

AUDAX RENOVABLES, S.A
 Memoria de las cuentas anuales del ejercicio 2022
 (Cifras expresadas en miles de Euros)

La conciliación de la base imponible del ejercicio 2021 es como sigue:

Cuenta de pérdidas y ganancias				Total
Resultado del ejercicio antes de impuestos*				(13.347)
	Aumentos	Disminuciones		
Diferencias permanentes	5.003	-	(5.570)	(567)
Diferencias temporarias:				
- con origen en el ejercicio	18.455	-	-	18.455
- con origen en ejercicios anteriores	-	-	(1)	(1)
Eliminaciones procedentes consolidado fiscal				(1.417)
Bases negativas compensadas				(1.000)
Base imponible previa				2.123

* Cifras reexpresadas (Nota 2)

Los aumentos por diferencias temporarias de 2021 se correspondían principalmente a gastos financieros no deducibles en 2021 y que podrán ser deducidos en un futuro.

La conciliación entre la tasa impositiva aplicable y la tasa efectiva para los ejercicios 2022 y 2021 es la siguiente:

	2022	%	2021*	%
Resultado antes de impuestos	(6.047)		(13.347)	
Impuesto teórico	(1.512)	25%	(3.337)	25%
Diferencias permanentes por dividendos	(708)		(181)	
Otras diferencias permanentes	453		1.100	
Amortización de Fondo de comercio	(317)		(317)	
Beneficio por venta de participaciones	(492)		-	
Dotación / reversión de la provisión financiera	(1.741)		(805)	
Aprovechamiento de Bins y créditos fiscales	-		(350)	
Otros	100		(104)	
Impuesto sobre sociedades devengado	(4.700)		(3.853)	

*Cifras reexpresadas (Nota 2.3)

A 31 de diciembre de 2022, la Sociedad dispone de bases imponibles negativas (BIN's) pendientes de compensar por 134.614 miles de euros (130.943 miles de euros a 31 de diciembre de 2021) así como otros créditos fiscales no reconocidos por importe de 3.135 miles de euros. A 31 de diciembre de 2022 y en relación a dichos importes, la Sociedad tiene reconocido en las cuentas anuales un crédito fiscal de 4.222 miles de euros, correspondiente a aquellos créditos fiscales cuya recuperabilidad se ha estimado altamente probable y unas diferencias temporarias por gastos financieros a deducir en próximos ejercicios de 4.102 miles de euros.

Las diferentes operaciones de fusión y la aportación no dineraria que se llevaron a cabo durante el ejercicio 2018 (Nota 11.a) fueron sometidas al régimen tributario establecido en el capítulo VII del Título VII de la Ley 27/2014, de 27 de noviembre, del Impuesto de Sociedades. Toda la información financiera y fiscal referente a estas operaciones fue incluida en las cuentas anuales de la Sociedad del ejercicio 2018.

AUDAX RENOVABLES, S.A
 Memoria de las cuentas anuales del ejercicio 2022
 (Cifras expresadas en miles de Euros)

Con fecha 20 de mayo de 2022 la administración tributaria española ha realizado una comunicación a Audax Renovables S.A. de inicio de actuaciones de comprobación e investigación del impuesto sobre sociedades, impuesto del valor añadido y sobre el impuesto sobre el impuesto sobre la renta de las personas físicas presentados durante los periodos 2017 a 2020. En el momento de formulación de los presentes estados financieros consolidados, el Grupo está atendiendo a los requerimientos de información de la administración tributaria.

Los Administradores de la Sociedad consideran que no existen posibles contingencias fiscales que afecten de forma significativa a las presentes cuentas anuales.

18. Ingresos y gastos

a) Importe neto de la cifra de negocios

El detalle del importe neto de la cifra de negocios, sin incluir el Deterioro y resultado por enajenaciones de instrumentos financieros, es el siguiente:

	Nacional		Resto Unión Europea		Total	
	2022	2021 Reexpresado*	2022	2021 Reexpresado*	2022	2021 Reexpresado*
Ingresos por venta de energía	739.566	471.578	142.431	137.982	881.997	609.560
Prestaciones de servicios	10.883	7.113	-	-	10.883	7.113
Ingresos de participaciones en instrumentos de patrimonio en empresas del grupo y asociadas	-	-	3.085	760	3.085	760
Importe neto de la cifra de negocios	750.449	478.691	145.516	138.742	895.965	617.433

* Cifras reexpresadas (Nota 2)

Las cuentas anuales del ejercicio 2022 integran los estados financieros de un establecimiento permanente en Portugal. Su domicilio social está establecido en Avenida das Túlipas, 6, 18º, Miraflores.

Al no coincidir el período habitual de lectura de contadores con el cierre de los estados financieros del ejercicio, la Dirección de la Sociedad realiza una estimación de las ventas a clientes que se encuentren pendientes de facturación. Los saldos acumulados por las ventas de electricidad y de gas pendientes de facturar se incluyen en el epígrafe "Deudores comerciales y otras cuentas a cobrar" del activo del Balance y, a 31 de diciembre de 2022, asciende a 22.675 miles de euros (40.955 miles de euros a 31 de diciembre de 2021). Por esta energía, existe una estimación por las facturas no recibidas de los costes de peajes, de electricidad y gas, por importe de 3.430 miles de euros (5.687 miles de euros a 31 de diciembre de 2021).

Los ingresos por prestaciones de servicios corresponden a la facturación de servicios prestados entre los cuales, servicios de representación, asistencia técnica y administración.

Los ingresos de participaciones en instrumentos de patrimonio en empresas del grupo y asociadas corresponden a dividendos reconocidos durante los ejercicios 2022 y 2021.

AUDAX RENOVABLES, S.A
 Memoria de las cuentas anuales del ejercicio 2022
 (Cifras expresadas en miles de Euros)

b) Aprovisionamientos

El detalle de los Consumos de mercaderías, materias primas y otros aprovisionamientos es como sigue:

	2022	2021
Consumo de mercancías	(864.288)	(590.005)
Compras nacionales	(723.474)	(451.842)
Compras intracomunitarias	(140.814)	(138.163)
Trabajos realizados por otras empresas	(10.958)	(6.741)
Aprovisionamientos	(875.246)	(596.746)

Tal y como se indica en el apartado anterior, al no coincidir el período habitual de lectura de contadores con el cierre del ejercicio, la Dirección de la Sociedad realiza una estimación por las facturas no recibidas de los costes de peajes de electricidad y gas por importe de 3.430 miles de euros (5.687 miles de euros a 31 de diciembre de 2021). Los saldos acumulados por este concepto se incluyen en el epígrafe "Acreedores comerciales y otras cuentas a pagar" del pasivo del Balance. Adicionalmente, existe una estimación por las facturas de compra de energía pendiente de recibir que asciende a 8.139 miles de euros (7.508 miles de euros a 31 de diciembre de 2021). Los saldos acumulados por este concepto se incluyen en el epígrafe "Acreedores comerciales y otras cuentas a pagar" del pasivo del Balance adjunto.

Audax Renovables S.A. tiene suscritos diferentes contratos de compra de energía a largo plazo con distintas entidades no vinculadas. En virtud de estos contratos, la Sociedad adquirirá directamente una energía máxima agregada prevista de aproximadamente 1,20 TWh/año (2,04 TWh/año en el ejercicio 2021). Estos contratos tienen una vigencia máxima prevista de entre 10 y 20 ejercicios y sujetas a determinadas condiciones. Dadas las características de estos contratos, la Sociedad no considera los mismos como derivados financieros.

c) Gastos de personal

El detalle de gastos de personal de los ejercicios 2022 y 2021 es el siguiente:

	2022	2021
Sueldos y salarios	(8.595)	(8.040)
Indemnizaciones	(139)	(53)
Cargas sociales	(1.882)	(2.002)
Otros costes sociales	(26)	(12)
Total gastos de personal	(10.642)	(10.107)

El detalle de la plantilla media de los ejercicios 2022 y 2021, distribuido por categorías, es el siguiente:

	2022	2021
Alta Dirección*	4	3
Dirección	7	6
Jefaturas	18	17
Mandos Medios	13	12
Otros	200	199
Total	242	237

* incluyendo al auditor interno.

AUDAX RENOVABLES, S.A
 Memoria de las cuentas anuales del ejercicio 2022
 (Cifras expresadas en miles de Euros)

Asimismo, de acuerdo con lo establecido en la Ley Orgánica 3/2007, de 22 de marzo, para la igualdad efectiva de mujeres y hombres, publicada en el BOE de 23 de marzo de 2007, el número de empleados al cierre de los ejercicios 2022 y 2021 distribuido por categorías y géneros es el siguiente:

A 31.12.22	Hombres	Mujeres	Total
Alta Dirección*	2	2	4
Dirección	6	2	8
Jefaturas	8	8	16
Mandos Medios	4	7	11
Otros	72	121	193
Total	92	140	232

* incluyendo al auditor interno.

A 31.12.21	Hombres	Mujeres	Total
Alta Dirección*	2	1	3
Dirección	5	-	5
Jefaturas	9	9	18
Mandos Medios	5	8	13
Otros	77	128	205
Total	98	146	244

* incluyendo al auditor interno.

La información referente a la distribución por géneros de los miembros del consejo de administración se encuentra detallada en la Nota 21.

El número medio de empleados de la Sociedad con discapacidad mayor o igual del 33% (o calificación equivalente local) durante los ejercicios 2022 y 2021, desglosado por categorías, es como sigue:

	2022	2021
Otros	2	2
Total	2	2

d) Otros gastos de explotación

El detalle de los otros gastos de explotación es como sigue:

	2022	2021
Servicios exteriores	(12.530)	(11.327)
Tributos (Nota 15)	(4.928)	(3.862)
Pérdida, deterioro y variación de provisiones por operaciones comerciales	(101)	(1.759)
Otros gastos de gestión corriente	(1.838)	(243)
Total gastos de explotación	(19.397)	(17.191)

La partida de tributos está compuesta principalmente por la provisión del IMU (Tasa Municipal de Electricidad que es aquella que grava el acceso a la red de distribución de energía eléctrica para llevar la energía hasta los puntos de consumo, y en la medida en que dicha red de distribución transcurre por el suelo, subsuelo o vuelo de las vías públicas municipales, estará haciendo una utilización o aprovechamiento especial del dominio público local que podrá ser objeto de gravamen por la correspondiente tasa en el caso de que el ayuntamiento así lo establezca) por un importe de 3.641 mil euros a 31 de diciembre de 2022 (2.852 mil euros al 31 de diciembre de 2021). También se incluye la aportación al fondo de eficiencia energética por un importe de 443 miles de euros y la aportación al Bono Social por importe de 385 miles de euros (424 y 448 miles de euros respectivamente en el ejercicio 2021).

AUDAX RENOVABLES, S.A
 Memoria de las cuentas anuales del ejercicio 2022
 (Cifras expresadas en miles de Euros)

El 7 de marzo de 2022, la sala contencioso-administrativa del Tribunal Supremo ha emitido la sentencia 285/2022 por el que se ha estimado en parte un recurso contencioso administrativo interpuesto por la Sociedad contra el Real Decreto 897/2017 que regula la figura del consumidor vulnerable y el bono social. La citada sentencia otorga a la Sociedad el derecho a ser indemnizado y resarcido por las cantidades abonadas en concepto de bono social y sus costes asociados. Como consecuencia de esta sentencia, la Sociedad ha reconocido un activo a cobrar de Administraciones Públicas por importe de 1.666 miles de euros.

e) Resultado financiero

	2022	2021
Ingresos financieros	15.019	5.911
De valores negociables, préstamos y otros instrumentos financieros	15.019	5.911
En empresas del grupo y asociadas	10.165	5.319
En terceros	4.854	592
Gastos financieros	(28.964)	(26.874)
Por deudas con empresas del grupo y asociadas	(180)	-
Por deudas con terceros	(21.868)	(20.156)
Otros gastos financieros	(6.916)	(6.718)
Variación del valor razonable en instrumentos financieros	-	35
Cartera de negociación y otros	-	35
Diferencias de cambio	(409)	(51)
RESULTADO FINANCIERO	(14.354)	(20.979)

19. Compromisos y contingencias

Garantías comprometidas con terceros

A 31 de diciembre de 2022 la Sociedad ha sido avalada por entidades financieras ante terceros por importe de 102.847 miles de euros (66.195 miles de euros a 31 de diciembre de 2021). Dichos avales han sido presentados para garantizar las operaciones de compra en el mercado eléctrico.

La Dirección de la Sociedad estima que los pasivos no previstos a 31 de diciembre de 2022, si los hubiera, que pudieran originarse por los compromisos indicados en esta Nota y en la Nota 14, no serían significativos sobre estas cuentas anuales.

A parte de las garantías o avales bancarios que la Sociedad aporta para que pueda desarrollar su actividad, existen pignoraciones o limitaciones a la disponibilidad de efectivo correspondientes a la existencia de varios depósitos por un importe de 38.940 miles de euros (25.898 miles de euros a 31 de diciembre de 2021) que se encuentran pignorados a favor de varias entidades financieras, clasificados como activos financieros corrientes.

Compromisos contractuales

La siguiente tabla presenta los pagos mínimos totales futuros por los arrendamientos operativos no cancelables a 31 de diciembre de 2022 y 2021 correspondientes a la Sociedad:

Periodo	31.12.22	31.12.21
Hasta un año	588	604
Entre dos y cinco años	2.120	2.105
Más de cinco años	1.752	2.139
Total	4.460	4.848

El gasto por arrendamientos operativos durante el ejercicio 2022 ha ascendido a 881 miles de euros (652 miles de euros en 2021).

AUDAX RENOVABLES, S.A
Memoria de las cuentas anuales del ejercicio 2022
(Cifras expresadas en miles de Euros)

Audax Renovables, S.A., considera que las provisiones y correcciones de valor registradas en estas cuentas anuales cubren adecuadamente los riesgos descritos en esta Nota, por lo que no se espera que de los mismos se desprendan pasivos ni correcciones de valor adicionales a los registrados (Nota 7).

20. Información de las operaciones con partes vinculadas

Se entiende como partes vinculadas:

- a) Los accionistas significativos de Audax Renovables, S.A. entendiéndose por tales los que posean directa o indirectamente participaciones iguales o superiores al 3%, así como los accionistas que, sin ser significativos, hayan ejercido la facultad de proponer la designación de algún miembro en el Consejo de Administración:

Atendiendo a esta definición se considera como vinculada a Eléctrica Nuriel, S.L.U.

- b) Los Administradores y directivos de cualquier sociedad perteneciente a Grupo Audax Renovables y su familia cercana, entendiéndose por "Administradores" un miembro del Consejo de Administración, y por "Directivos" los que tengan dependencia directa del Consejo o del primer ejecutivo de la compañía y, en todo caso, el auditor interno. Las operaciones realizadas con los Administradores y directivos del Grupo Audax Renovables se detallan en la Nota 21.
- c) Todas las sociedades que forman parte del Grupo Excelsior.

Las operaciones realizadas entre entidades vinculadas se han realizado todas ellas en condiciones de mercado.

Las transacciones por servicios realizados entre sociedades del grupo han sido objetivas y no discriminatorias y se han realizado a precios de mercado, en base al sistema de coste incremental, por el cual se ha distribuido el coste estimado más un margen, entre las distintas entidades del grupo o vinculadas. Para ello, los costes compartidos entre la Sociedad y las otras sociedades del grupo son objeto de reparto e imputación por proyectos y tipo de actividad, basados en parámetros de actividad e imputación de horas (mediante hojas periódicas por empleado). Se realizan definiciones detalladas de los servicios y de las tareas a realizar, determinado los indicadores de medida utilizados para calcular las imputaciones.

Asimismo, los créditos que la Sociedad ha concedido a las sociedades del grupo, asociadas o multigrupo tienen un interés financiero calculado en base a un tipo de interés de mercado.

Los saldos y las operaciones realizadas en los ejercicios 2022 y 2021 entre Audax Renovables, S.A. y sus partes vinculadas son las siguientes:

- a) Saldos con partes vinculadas:

Las cuentas a cobrar y pagar con la sociedad dominante (entendiéndose como sociedad dominante Excelsior Times, S.L.) y con sociedades del Grupo Excelsior a 31 de diciembre de 2022 y 2021 son las siguientes:

AUDAX RENOVABLES, S.A
 Memoria de las cuentas anuales del ejercicio 2022
 (Cifras expresadas en miles de Euros)

Ejercicio 2022

	Sociedad dominante	Sociedades del Grupo y vinculadas	Total
Inversiones en empresas del grupo y asociadas a largo plazo (Nota 7)	-	617.172	617.172
Deudores comerciales y otras cuentas a pagar			
Clientes empresas del grupo y asociadas a corto plazo (Nota 9)	46	25.730	25.776
Inversiones en empresas del grupo y asociadas a corto plazo (Nota 7)	80	15.710	15.790
Total activos	126	658.612	658.738
Deudas con empresas del grupo y asociadas a corto plazo	10.023	19.185	29.208
Proveedores empresas del grupo (Nota 15)	2.862	11.817	14.679
Total pasivos	12.885	31.002	43.887

Ejercicio 2021

	Sociedad dominante	Sociedades del Grupo y vinculadas	Total
Inversiones en empresas del grupo y asociadas a largo plazo (Nota 7)	-	589.916	589.916
Deudores comerciales y otras cuentas a pagar			
Clientes empresas del grupo y asociadas a corto plazo (Nota 9)	99	30.291	30.390
Inversiones en empresas del grupo y asociadas a corto plazo (Nota 7)	-	29.872	29.872
Total activos	99	650.079	650.178
Deudas con empresas del grupo y asociadas a corto plazo	46.000	3.376	49.376
Proveedores empresas del grupo (Nota 15)	3.364	14.299	17.663
Total pasivos	49.364	17.675	67.039

El incremento de las inversiones en empresas del grupo a largo plazo corresponde principalmente al traspaso de cuenta corriente a préstamo en diversas empresas del grupo. En consecuencia, las inversiones en empresas del grupo a corto plazo se reduce.

La reducción de deudas con la sociedad dominante a corto plazo, corresponden principalmente a la devolución de la mayoría del préstamo con Excelsior Times, S.L.U durante el ejercicio 2022 quedando un saldo de 10.000 miles de euros.

Los flujos de efectivo derivados del epígrafe de Deudas con empresas del Grupo corrientes, se encuentran incluidos en los flujos informados en la nota 7.b

AUDAX RENOVABLES, S.A
 Memoria de las cuentas anuales del ejercicio 2022
 (Cifras expresadas en miles de Euros)

b) Operaciones con partes vinculadas:

Ejercicio 2022

	Sociedad dominante	Sociedades del Grupo y vinculadas	Total
Cifra de Negocios			
Ventas netas	1	200.756	200.757
Servicios de garantía origen energía verde	-	656	656
Servicios de asesoramiento técnico, contable y de administración	-	513	513
Ingresos de participaciones en instrumentos de patrimonio	-	3.085	3.085
Otros ingresos de explotación y similares			
Comisión gestión generadores y contratos bilaterales	-	294	294
Servicios de personal y otros servicios	47	5.150	5.197
Ventas de inmovilizado	-	3.726	3.726
Ingresos financieros			
Intereses de préstamos concedidos	-	9.517	9.517
Total Ingresos y similares	48	223.697	223.745
Aprovisionamientos			
Compra energía	-	25.920	25.920
Cobertura precios de energía	-	8.589	8.589
Servicios captación de clientes	-	50	50
Otros gastos de explotación y similares			
Alquiler oficinas	-	680	680
Servicios de personal y otros servicios	2.445	300	2.745
Servicios de prevención de riesgos laborales	-	25	25
Compra de participaciones	-	-	-
Compras de inmovilizado	-	4.039	4.039
Gastos financieros			
Intereses de préstamos y otras deudas	23	641	664
Comisión por cesión de créditos	2.425	-	2.425
Total Gastos y similares	4.893	40.244	45.137

AUDAX RENOVABLES, S.A
 Memoria de las cuentas anuales del ejercicio 2022
 (Cifras expresadas en miles de Euros)

Ejercicio 2021

	Sociedad dominante	Sociedades del Grupo y vinculadas	Total
Cifra de Negocios			
Ventas netas	-	69.837	69.837
Servicios de asesoramiento técnico, contable y de administración	-	374	374
Ingresos de participaciones en instrumentos de patrimonio	-	760	760
Otros ingresos de explotación y similares			
Comisión gestión generadores y contratos bilaterales	-	131	131
Servicios de personal y otros servicios	94	4.167	4.261
Ingresos financieros			
Intereses de préstamos concedidos	-	5.319	5.319
Total Ingresos y similares	94	80.588	80.682
Aprovisionamientos			
Compra energía	-	12.140	12.140
Cobertura precios de energía	-	13.804	13.804
Servicios captación de clientes	-	39	39
Servicios garantía origen energía verde	-	-	-
Otros gastos de explotación y similares			
Alquiler oficinas	-	458	458
Servicios de personal y otros servicios	2.163	130	2.293
Servicios de prevención de riesgos laborales	-	8	8
Compra de participaciones	-	42.759	42.759
Compras de inmovilizado	-	356	356
Gastos financieros			
Intereses de préstamos y otras deudas	2.925	-	2.925
Intereses de préstamos y otras deudas	5.088	69.694	74.782

Ingresos

Durante los ejercicios 2022 y 2021, los ingresos por transacciones más significativas realizadas con sociedades del Grupo corresponden a:

- Ventas de energía mediante contratos bilaterales, principalmente a Unieléctrica Energía, S.A. y a sus filiales.
- Facturación por servicios de asesoramiento técnico y administración, así como por servicios de personal y otros servicios generales prestados a sociedades del Grupo.
- Intereses a cobrar por préstamos concedidos.

Gastos

En relación a los gastos por transacciones más significativos de los ejercicios 2022 y 2021, corresponden a compras de energía mediante contratos bilaterales, principalmente a Unieléctrica Energía, S.A. y a sus filiales, así como a operaciones de cobertura de precios de energía con distintas sociedades del Grupo.

Durante los ejercicios 2022 y 2021, los gastos más significativos por "Servicios de personal y otros servicios" corresponden a servicios de dirección prestados por la sociedad dominante Excelsior Times, S.L.U.

AUDAX RENOVABLES, S.A
Memoria de las cuentas anuales del ejercicio 2022
(Cifras expresadas en miles de Euros)

Asimismo, durante el ejercicio 2022, la Sociedad ha registrado unos gastos financieros con Excelsior Times, S.L.U. por una comisión de cesión de derechos sobre créditos, por un importe de 2.425 miles de euros (2.925 miles de euros en el ejercicio 2021). Esta operación, formalizada mediante contrato el día 29 de diciembre de 2022, entre la Sociedad (cedente) y Excelsior Times, S.L.U. (cesionaria), consiste en la cesión de determinados créditos frente a clientes y está garantizada por Eléctrica Nuriel, S.L.U., la cual otorga por cuenta de la Cesionaria una prenda a favor de la Cedente mediante acciones de la Sociedad.

“Compra de participaciones” del ejercicio 2021 incluye la adquisición de proyectos fotovoltaicos a las sociedades del grupo Rocío Servicios Fovovoltaicos, S.L.U. (anteriormente denominada Audax Fovovoltaica, S.L.U.) y Audax Green, S.L.U., por un importe total de 42.759 miles de euros.

En relación a las carteras de proyectos fotovoltaicos ubicados en España adquiridos a Rocío Servicios Fovovoltaicos, S.L.U. (anteriormente denominada Audax Fovovoltaica, S.L.U.) el 8 de mayo de 2019, el 30 de diciembre de 2020 y el 28 de mayo de 2021, así como la cartera de proyectos fotovoltaicos ubicados en Portugal adquiridos el 25 de mayo de 2021 a Rocío Servicios Fovovoltaicos, S.L.U. y Audax Green, S.L., y la cartera de proyectos fotovoltaicos ubicados en Italia adquiridos a Rocío Servicios Fovovoltaicos, S.L.U. el 11 de junio de 2021, siendo las sociedades Rocío Servicios Fovovoltaicos, S.L.U. y Audax Green, S.L. sociedades dependientes del grupo Excelsior Times, cabe mencionar que las partes adquirieron un compromiso de suscripción de un contrato de prestación de servicios entre el Comprador, directa o indirectamente a través de las sociedades, y el Vendedor, como prestador de servicios, en relación con el desarrollo de los proyectos y hasta alcanzar la entrada en operación comercial (el “COD”), y que de conformidad con lo previsto en el informe de fairness opinion de valoración de los proyectos emitido por Ernst&Young en las fechas de adquisición, se calcularía a un valor de 790.000 €/MW y 850.000 €/MW, en estado de COD para tecnología fija o con seguidor respectivamente.

Dichos contratos fueron firmados por parte de Audax Renovables S.A. y Rocío Servicios Fovovoltaicos, S.L.U. el 26 de septiembre de 2019 y el 29 de junio de 2021 para el caso de la cartera de proyectos en España y 29 de junio de 2021 para el caso de Italia y Portugal.

Al haber alcanzado la entrada en operación comercial (el “COD”) los proyectos promovidos por las sociedades Da Vinci Energia S.L (Cañamares), Las Piedras Solar S.L.(Carolinas I y II), Elogia Calañas, S.L. (Calañas), Botey Solar, S.L. (Zarzuela I, II, III y IV) y Corot Energia, S.L. (Alberizas I, II, III y IV) durante el ejercicio 2022 y en virtud de los contratos de servicios mencionados se ha realizado la liquidación por importe de 2.126 miles de euros, a favor de Rocío Servicios Fovovoltaicos, S.L.U.

21. Información sobre miembros del Consejo de Administración y Directivos

Retribución a los miembros del Consejo de Administración

La Junta General Ordinaria de Accionistas Audax Renovables, S.A de 21 de abril de 2021 aprobó, conforme al informe previo de la Comisión de Nombramientos y Retribuciones y a propuesta del Consejo de Administración, una nueva política de remuneración de los consejeros de la Sociedad, que es de aplicación para los ejercicios 2021, 2022 y 2023.

La política retributiva del Grupo pretende remunerar la dedicación, cualificación y responsabilidad que exige el desempeño del cargo de Consejero, sin que ésta comprometa su independencia. La retribución reconoce la asistencia y participación de los Consejeros en las sesiones del Consejo de Administración y sus Comisiones.

La retribución se corresponde con (i) una retribución dineraria que podrán percibir los consejeros por la asistencia a las sesiones del Consejo de Administración, de la Comisión de Auditoría y de la Comisión de Nombramientos y Retribuciones, según corresponda, de acuerdo con los criterios establecidos en la política de remuneración; y (ii) una retribución dineraria fija para los consejeros que tengan atribuidas funciones ejecutivas. Asimismo, se retribuirán las funciones de coordinación del consejero coordinador de la Sociedad.

AUDAX RENOVABLES, S.A
Memoria de las cuentas anuales del ejercicio 2022
(Cifras expresadas en miles de Euros)

Durante el ejercicio 2022, el importe devengado por todos los miembros del Consejo de Administración de Audax Renovables, S.A. ha ascendido a 818 miles de euros (558 miles de euros en 2021) por su pertenencia al Consejo de Administración y a las distintas Comisiones Delegadas del mismo, así como las correspondientes, siendo su caso, a las relaciones de tipo laboral o responsabilidades directas que pudieran tener a distintos niveles ejecutivos.

Durante el ejercicio 2022, el gasto devengado en concepto de cobertura de responsabilidad civil de los Administradores y Directivos asciende a un importe de 113 miles de euros (80 miles de euros en 2021).

A 31 de diciembre de 2022 y 2021 el Consejo de Administración de la Sociedad está compuesto por 4 hombres y 2 mujeres.

Otra información relativa a los Administradores

El artículo 229 de la ley de Sociedades de Capital, aprobada mediante el Real Decreto Legislativo 1/2010 de 2 de julio, impone a los Administradores, o a sus representantes personas físicas, el deber de comunicar al Consejo de Administración y, en su defecto, a los otros Administradores o, en caso de Administrador Único, a la Junta General cualquier situación de conflicto de interés, directo o indirecto, que pudieran tener con el interés de la sociedad. El Administrador afectado se deberá abstener de intervenir en los acuerdos o decisiones relativos a la operación a que el conflicto se refiera.

Adicionalmente a lo informado en el párrafo anterior, durante los ejercicios 2022 y 2021, no se ha producido ninguna conclusión, modificación o extinción anticipada de cualquier contrato entre la Sociedad y cualquiera de sus socios o Administradores o persona que actúe por cuenta de ellos, cuando se trate de una operación ajena al tráfico ordinario de la Sociedad o que no se realice en condiciones normales.

Igualmente, destacar que el resto de los Administradores han comunicado que no se encuentran en situación de conflicto directo o indirecto con el interés de la Sociedad.

Retribuciones a la alta Dirección

La remuneración devengada por todos los conceptos en el ejercicio 2022 por la alta Dirección ha ascendido a 400,5 miles de euros (490 miles de euros para el ejercicio 2021).

A 31 de diciembre de 2022 la Alta Dirección del Grupo está formada por dos mujeres y dos hombres, incluyendo al auditor interno. (una mujer y dos hombres a diciembre de 2021).

22. Remuneración de los auditores

La empresa auditora (KPMG Auditores, S.L.) de las cuentas anuales de la Sociedad ha devengado durante los ejercicios terminados el 31 de diciembre de 2022 y 2021, honorarios por servicios profesionales, según el siguiente detalle:

	<u>Miles de euros</u>	
	2022	2021
Por servicios de auditoría	184	170
Por otros servicios	87	76
Total	271	246

Los importes incluidos en el cuadro anterior, incluyen la totalidad de los honorarios relativos a los servicios realizados durante los ejercicios 2022 y 2021, con independencia del momento de su facturación.

En el ejercicio 2022 y 2021 no se han devengado honorarios por otras entidades afiliadas a KPMG International.

23. Medio ambiente

Los aspectos medioambientales se tienen en cuenta a lo largo de todo el proceso de tramitación y construcción de las instalaciones de los proyectos que la Sociedad se encarga de promocionar, construir y promocionar, realizando los estudios demandados en función de la legislación de cada país.

Ni durante el ejercicio 2022 ni durante el 2021 la Sociedad ha incurrido en gastos medioambientales significativos.

El 27 de agosto de 2004 se aprobó el Real Decreto Ley 5/2004, por el que se regula el régimen del comercio de derechos de emisión de gases de efecto invernadero, que tiene como objetivo ayudar a cumplir con las obligaciones derivadas de la Convención y el Protocolo de Kyoto.

La Sociedad no dispone de asignaciones de emisión de CO₂, ni tiene gastos derivados de los consumos de los derechos de emisión. La Dirección de la Sociedad no estima ningún tipo de sanción o contingencia derivada del cumplimiento de los requisitos establecidos en la Ley 1/2005.

24. Acontecimientos posteriores al cierre

Con fecha 31 de enero de 2023 el Audax Renovables, S.A. conjuntamente con su Grupo ha firmado un acuerdo global de market access con Shell Energy Europe Limited en cuya virtud este último se convertirá, con determinadas excepciones, en proveedor externo exclusivo de electricidad y gas del grupo Audax en España durante un plazo inicial de 5 años.

Este acuerdo asegura un mejor acceso a posiciones de futuro que acudiendo directamente al mercado mayorista y mejorará de forma directa la posición de capital circulante del Grupo en sus operaciones en España.

Durante enero y febrero de 2023, Audax Renovables ha procedido a la adquisición de 102.339 acciones propias, todo ello de acuerdo al Programa de Recompra de acciones autorizado por la Junta General de Accionistas de 16 de junio de 2022, que tiene establecido un importe máximo asignado de 1.000 miles de euros.

AUDAX RENOVABLES, S.A
Memoria de las cuentas anuales del ejercicio 2022
(Cifras expresadas en miles de Euros)

ANEXO I

a) Participaciones en empresas del Grupo

Audax Renovables, S.A. tiene control sobre las siguientes sociedades:

Denominación social	Domicilio social	País	Actividad	Fracción de capital	
				Directa	Indirecta
Generación Iberia, S.L.U.	Calle de la Electrónica, 19, planta 7C - Badalona (Barcelona)	España	Comercialización	100,00%	-
Audax Energia, S.R.L.	Via Candiolo, 2, 10048 Vinovo (Torino) Italia	Italia	Comercialización	100,00%	-
Audax Energie, GmbH	Otto Franke Strabe, 97, 12489 Berlin, Alemania	Alemania	Comercialización	100,00%	-
Audax Renewables Polska Sp Z.o.o	Ul. Żurawia 6/12, 00-503 Warsaw	Polonia	Comercialización	100,00%	-
Main Energie, B.V.	Stammerkamp 1, 1112 Ve Diemen (The Netherlands)	Holanda	Comercialización	100,00%	-
Audax Renewables Kft.	Váci ut 17, H1134 Budapest (Hungria)	Hungría	Comercialización	100,00%	-
Audax Gas Trading Kft	4024 (postal code) Debrecen (city), Kossuth utca (street) 42.(street number)	Hungría	Comercialización	100,00%	-
Eólica El Pedregoso, S.L.	Calle de la Electrónica, 19, planta 7C - Badalona (Barcelona)	España	Generación	80,00%	-
Eólica Del Pino, S.L.	Calle de la Electrónica, 19, planta 7C - Badalona (Barcelona)	España	Generación	80,00%	-
Eoliennes De Beausemblant, S.A.S.	1 Côte Lavigne 64800 Mirepeix (Francia)	Francia	Generación	80,00%	-
Eólica Postolin Sp Z.o.o	Ul. Libelta 2/1, 85-080 Bydgoszcz, POLONIA	Polonia	Generación	100,00%	-
Eolica Warblewo Sp Z.o.o	Ul. Libelta 2/1, 85-080 Bydgoszcz, POLONIA	Polonia	Generación	64,50%	-
Audax Solar SPV IV, S.L.U.	Calle de la Electrónica, 19, planta 7C - Badalona (Barcelona)	España	Generación	100,00%	-
Audax Solar SPV VI, S.L.U.	Calle de la Electrónica, 19, planta 7C - Badalona (Barcelona)	España	Generación	100,00%	-
Audax Solar SPV VII, S.L.U.	Calle de la Electrónica, 19, planta 7C - Badalona (Barcelona)	España	Generación	100,00%	-
Audax Solar SPV IX, S.L.U.	Calle de la Electrónica, 19, planta 7C - Badalona (Barcelona)	España	Generación	100,00%	-
Audax Solar SPV X, S.L.U.	Calle de la Electrónica, 19, planta 7C - Badalona (Barcelona)	España	Generación	100,00%	-
Coral Perkins, S.L.U.	Calle de la Electrónica, 19, planta 7C - Badalona (Barcelona)	España	Generación	100,00%	-
Aznakóllar Solar, S.A.U.	Calle de la Electrónica, 19, planta 7C - Badalona (Barcelona)	España	Generación	100,00%	-
Solar Buaya Inversiones, S.L.U.	Calle de la Electrónica, 19, planta 7C - Badalona (Barcelona)	España	Generación	100,00%	-
Audax Solar SPV XV, S.L.	Calle de la Electrónica, 19, planta 7C - Badalona (Barcelona)	España	Generación	60,00%	-
Merfonda Solar, S.L.	Calle de la Electrónica, 19, planta 7C - Badalona (Barcelona)	España	Generación	-	60,00%
Sarda Solar, S.L.	Calle de la Electrónica, 19, planta 7C - Badalona (Barcelona)	España	Generación	-	60,00%
Tohona Solar Inversión, S.L.U.	Calle de la Electrónica, 19, planta 7C - Badalona (Barcelona)	España	Generación	100,00%	-
Tarakona Solar Inversión, S.L.U.	Calle de la Electrónica, 19, planta 7C - Badalona (Barcelona)	España	Generación	100,00%	-
Zurván Gestión de Proyectos, S.L.	Calle de la Electrónica, 19, planta 7C - Badalona (Barcelona)	España	Generación	100,00%	-
Ulises Power, S.L.	Calle de la Electrónica, 19, planta 7C - Badalona (Barcelona)	España	Generación	100,00%	-
ADX Sonne, S.L.	Calle de la Electrónica, 19, planta 7C - Badalona (Barcelona)	España	Holding	100,00%	-
Arianna Solar, S.L.	C/ Temple 25 08911 Badalona (Barcelona)	España	Holding	51,00%	-
Botey Solar, S.L.U.	Calle de la Electrónica, 19, planta 7C - Badalona (Barcelona)	España	Generación	-	51,00%
Corot Energía, S.L.U.	Calle de la Electrónica, 19, planta 7C - Badalona (Barcelona)	España	Generación	-	51,00%
Las Piedras Solar, S.L.U.	Calle de la Electrónica, 19, planta 7C - Badalona (Barcelona)	España	Generación	-	51,00%
Da Vinci Energía, S.L.U.	Calle de la Electrónica, 19, planta 7C - Badalona (Barcelona)	España	Generación	-	51,00%
Elogia Calañas, S.L.U.	Calle de la Electrónica, 19, planta 7C - Badalona (Barcelona)	España	Generación	-	51,00%
Corinto Solar, S.L.U.	Calle de la Electrónica, 19, planta 7C - Badalona (Barcelona)	España	Generación	-	51,00%
Centrao Energía Solar, S.L.U.	Calle de la Electrónica, 19, planta 7C - Badalona (Barcelona)	España	Generación	-	51,00%
Zeus Power, S.L.	Calle de la Electrónica, 19, planta 7C - Badalona (Barcelona)	España	Generación	100,00%	-
Hera Power, S.L.	Calle de la Electrónica, 19, planta 7C - Badalona (Barcelona)	España	Generación	100,00%	-
Juno Power, S.L.	Calle de la Electrónica, 19, planta 7C - Badalona (Barcelona)	España	Generación	100,00%	-
Diana Power, S.L.	Calle de la Electrónica, 19, planta 7C - Badalona (Barcelona)	España	Generación	100,00%	-
Atlas Power, S.L.	Calle de la Electrónica, 19, planta 7C - Badalona (Barcelona)	España	Generación	100,00%	-
Audax Solar SPV XXIV, S.L.U.	Calle de la Electrónica, 19, planta 7C - Badalona (Barcelona)	España	Generación	100,00%	-
Audax Solar SPV XXV, S.L.U.	Calle de la Electrónica, 19, planta 7C - Badalona (Barcelona)	España	Generación	100,00%	-
Audax Solar SPV XXVI, S.L.U.	Calle de la Electrónica, 19, planta 7C - Badalona (Barcelona)	España	Generación	100,00%	-
Green Show, L.D.A.	Avda. Das Tulipas, 6, 18º, Miraflores Office Center. 1495 158 Algés. Portugal	Portugal	Generación	95,00%	5,00%
ADX Fotovoltaico - Solar Da Luz, L.D.A	Avda. Das Tulipas, 6, 18º, Miraflores Office Center. 1495 158 Algés. Portugal	Portugal	Generación	-	100,00%
ADX Fotovoltaico - Solar Do Ceu, L.D.A	Avda. Das Tulipas, 6, 18º, Miraflores Office Center. 1495 158 Algés. Portugal	Portugal	Generación	-	100,00%
Clever Road, L.D.A.	Avda. Das Tulipas, 6, 18º, Miraflores Office Center. 1495 158 Algés. Portugal	Portugal	Generación	100,00%	-
Audax Solar SPV Italia 1, S.R.L.	Via Boccaccio 7, 20123 Milano (Italia)	Italia	Generación	100,00%	-
Audax Solar SPV Italia 2, S.R.L.	Via Boccaccio 7, 20123 Milano (Italia)	Italia	Generación	100,00%	-
Audax Solar SPV Italia 3, S.R.L.	Via Boccaccio 7, 20123 Milano (Italia)	Italia	Generación	100,00%	-
Audax Solar SPV Italia 4, S.R.L.	Via Boccaccio 7, 20123 Milano (Italia)	Italia	Generación	100,00%	-
Audax Solar SPV Italia 5, S.R.L.	Via Boccaccio 7, 20123 Milano (Italia)	Italia	Generación	100,00%	-
Audax Solar SPV Italia 6, S.R.L.	Via Boccaccio 7, 20123 Milano (Italia)	Italia	Generación	100,00%	-
ADS Energy 8.0., S.L.U.	Calle de la Electrónica, 19, planta 7C - Badalona (Barcelona)	España	Comercialización	100,00%	-
Masqlz 2020, S.L.	Calle de la Electrónica, 19, planta 7C - Badalona (Barcelona)	España	Comercialización	75,00%	-
Comercializadora ADI España, S.L.U. (Anteriormente denominada Alset Comercializadora, S.L.U.)	Avenida de la Arruzafilla, 14 Córdoba	España	Comercialización	75,00%	-
By Energy Energía Eficiente, S.L.	Calle de la Electrónica, 19, planta 7C - Badalona (Barcelona)	España	Comercialización	75,00%	-
Love Energy, S.L.	Calle de la Electrónica, 19, planta 7C - Badalona (Barcelona)	España	Comercialización	75,00%	-
Energía Ecológica Económica, S.L.	Calle de la Electrónica, 19, planta 7C - Badalona (Barcelona)	España	Comercialización	75,00%	-
Pasión Energía, S.L. (anteriormente denominada Feed Energía, S.L.)	Avenida de la Arruzafilla, 14 Córdoba	España	Comercialización	75,00%	-
Eryx Investments 2017, S.L.U.	Calle de la Electrónica, 19, planta 7C - Badalona (Barcelona)	España	Comercialización	100,00%	-
Unieléctrica Energía, S.A.	Avenida de la Arruzafilla, 14 Córdoba	España	Comercialización	-	100,00%
Explotación Eólica La Pedrera, S.L.U.	Calle de la Electrónica, 19, planta 7C - Badalona (Barcelona)	España	Generación	-	100,00%
Fox Energía, S.A.	Avda. Alcalde Lorenzo Carbonell 18, local, Alicante	España	Comercialización	20,46%	68,75%
Nabalia Energía 2.000, S.A.	Plaça Urquinaona 7, Barcelona (Barcelona)	España	Comercialización	-	57,50%
Acsol Energía Global, S.A.	Avenida de la Arruzafilla, 14 Córdoba	España	Comercialización	-	63,34%
Vivo Energía Futura, S.A.	Avda. San Salvador 18, local, Badalona (Barcelona)	España	Comercialización	-	63,33%
Iris Energía Eficiente, S.A.	Calle Castellón 4 Bajo, Local 1, Orihuela (Alicante)	España	Comercialización	-	67,00%
Cima Energía Comercializadora, S.L.	Avenida Portugal, 27 4 º - oficina 8. 26001, Logroño, La Rioja	España	Comercialización	-	68,69%
Ahorre Luz Servicios Online, S.L.	Plaza Urquinaona número 7 Barcelona	España	Comercialización	-	57,50%
Propensalternativa Unipessoal, LDA	Avenida Engenheiro Arantes e Oliveira 3 rc, 1900-221 Lisboa	Portugal	Comercialización	-	57,50%
ADX Renovables, S.L.U.	Avenida de la Arruzafilla, 14 Córdoba	España	Comercialización	-	100,00%

AUDAX RENOVABLES, S.A
 Memoria de las cuentas anuales del ejercicio 2022
 (Cifras expresadas en miles de Euros)

b) Participaciones en empresas asociadas y multigrupo

Denominación social	Domicilio social	País	Actividad	Fracción de capital		Relación de control
				Directa	Indirecta	
Audax Solar SPV XXVII, S.L.	Calle de la Electrónica, 19, planta 7C - Badalona (Barcelona)	España	Generación	50%	-	Influencia significativa
Audax Solar SPV XXVIII, S.L.	Calle de la Electrónica, 19, planta 7C - Badalona (Barcelona)	España	Generación	50%	-	Influencia significativa
Audax Solar SPV XXIX, S.L.	Calle de la Electrónica, 19, planta 7C - Badalona (Barcelona)	España	Generación	50%	-	Influencia significativa
Audax Solar SPV XXX, S.L.	Calle de la Electrónica, 19, planta 7C - Badalona (Barcelona)	España	Generación	50%	-	Influencia significativa
Audax Solar SPV XXXI, S.L.	Calle de la Electrónica, 19, planta 7C - Badalona (Barcelona)	España	Generación	50%	-	Influencia significativa
Parque Eólico Toabré, S.A.	Cincuenta, edificio 2000, 5a planta Ciudad de Panamá (Panamá)	Panamá	Generación	30%	-	Influencia significativa

AUDAX RENOVABLES, S.A
Memoria de las cuentas anuales del ejercicio 2022
(Cifras expresadas en miles de Euros)

ANEXO II

a) Participaciones en empresas del Grupo

A 31.12.22						
Sociedad	Capital social	Reservas	Resultado	Total fondos propios	Valor contable bruto	Dividendos
Generación Iberia, S.L.U.	200	195	(120)	275	779	-
Audax Energia, S.R.L.	100	674	1.242	2.016	14.740	-
Audax Energie, GmbH	50	(8.161)	(7.361)	(15.472)	50	-
Audax Renewables Polska Sp Z.o.o	2.545	4.597	(3.623)	3.519	22.660	-
Main Energie, B.V.	-	36.939	3.144	40.083	53.886	-
Audax Renewables Kft.	2.790	32.739	(6.932)	28.597	13.934	-
Audax Gas Trading Kft	249	157	(283)	123	409	-
Eólica El Pedregoso, S.L.	146	2.462	1.189	3.797	8.989	-
Eólica Del Pino, S.L.	75	(1.762)	855	(832)	8.630	-
Eoliennes De Beausemblant, S.A.S.	556	1.728	394	2.678	3.498	769
Eólica Postolin Sp Z.o.o	11.931	10.430	2.832	25.193	41.153	2.316
Eolica Warblewo Sp Z.o.o	14	(178)	(3)	(167)	12.232	-
Audax Solar SPV IV, S.L.U.	3	6	(3)	6	2.458	-
Audax Solar SPV VI, S.L.U.	3	8	(5)	6	3.651	-
Audax Solar SPV VII, S.L.U.	3	5	(2)	6	4.373	-
Audax Solar SPV IX, S.L.U.	3	5	(3)	5	2.653	-
Audax Solar SPV X, S.L.U.	3	4	(3)	4	2.118	-
Coral Perkins, S.L.U.	3	4	(3)	4	11	-
Aznalcóllar Solar, S.A.U.	60	603	(3)	660	1.504	-
Solar Buaya Inversiones, S.L.U.	3	20	(12)	11	3.365	-
Audax Solar SPV XV, S.L.	3	(4)	(3)	(4)	3.288	-
Tohora Solar Inversión, S.L.U.	3	5	(3)	5	992	-
Tarakona Solar Inversión, S.L.U.	3	6	(3)	6	706	-
Zurván Gestión de Proyectos, S.L.	5	89	(22)	72	1.820	-
Ulises Power, S.L.	6	7	(6)	7	492	-
ADX Sonne, S.L.	3	3	(2)	4	6	-
Arianna Solar, S.L.	39	15.874	(15)	15.898	7.112	-
Zeus Power, S.L.	15	114	(1)	128	650	-
Hera Power, S.L.	15	105	(1)	119	633	-
Juno Power, S.L.	15	(2)	(1)	12	392	-
Diana Power, S.L.	16	(2)	6	20	430	-
Atlas Power, S.L.	3	(1)	(3)	(1)	378	-
Audax Solar SPV XXIV, S.L.U.	3	8	(4)	7	2.766	-
Audax Solar SPV XXV, S.L.U.	3	8	(4)	7	1.848	-
Audax Solar SPV XXVI, S.L.U.	3	22	(12)	13	53.490	-
Green Show, L.D.A.	2	32	(14)	20	3.876	-
Clever Road, L.D.A.	2	10	(9)	3	17.247	-
Audax Solar SPV Italia 1, S.R.L.	10	1.105	27	1.142	5.656	-
Audax Solar SPV Italia 2, S.R.L.	10	49	(5)	54	162	-
Audax Solar SPV Italia 3, S.R.L.	10	181	2	193	197	-
Audax Solar SPV Italia 4, S.R.L.	10	314	6	330	244	-
Audax Solar SPV Italia 5, S.R.L.	10	236	3	249	378	-
Audax Solar SPV Italia 6, S.R.L.	10	518	11	539	1.361	-
ADS Energy 8.0., S.L.U.	258	1.487	(128)	1.617	1.870	-
Masqluz 2020, S.L.	3	2.024	1.398	3.425	2	-
Comercializadora ADI España, S.L.U. (Anteriormente denominada Alset Comercializadora, S.L.U.)	3	(45)	162	120	2	-
By Energyc Energía Eficiente, S.L.	3	(67)	21	(43)	2	-
Love Energy, S.L.	3	(392)	212	(177)	2	-
Energía Ecológica Económica, S.L.	3	(117)	74	(40)	2	-
Pasión Energía, S.L. (anteriormente denominada Feed Energía, S.L.)	3	(74)	(80)	(151)	2	-
Eryx Investments 2017, S.L.U.	4	60.931	(521)	60.414	75.322	-
Fox Energía, S.A.	500	5.355	2.205	8.060	10.400	-
Total	19.716	168.254	(5.410)	182.560	392.821	3.085
Provisión deterioro participación					(42.358)	
Valor contable neto					350.463	

AUDAX RENOVABLES, S.A
Memoria de las cuentas anuales del ejercicio 2022
(Cifras expresadas en miles de Euros)

A 31.12.21						
Sociedad	Capital social	Reservas	Resultado	Total fondos propios	Valor contable bruto	Dividendos
Generación Ibería, S.L.U.	200	76	119	395	779	-
Audax Energía, S.R.L.	100	544	129	773	14.740	-
Audax Energie, GmbH	50	(5.674)	(2.477)	(8.101)	50	-
Audax Energía, SP. Z.O.O.	1.945	382	(4.356)	(2.029)	13.490	-
Main Energie, B.V.	-	37.115	(176)	36.939	53.886	-
Audax Renewables Kft.	2.790	28.509	4.231	35.530	13.934	-
Eólica El Pedregoso, S.L.	146	2.328	134	2.608	8.990	-
Eólica Del Pino, S.L.	75	(1.737)	(24)	(1.686)	8.630	-
Eoliennes De Beausemblant, S.A.S.	556	1.539	1.151	3.246	3.498	760
Eólica Postolin Sp Z.o.o	11.931	10.085	2.661	24.677	41.153	-
Eolica Warblewo Sp Z.o.o	14	(198)	20	(164)	12.232	-
Audax Solar SPV IV, S.L.U.	3	2	(4)	1	2.450	-
Audax Solar SPV VI, S.L.U.	3	2	(4)	1	3.641	-
Audax Solar SPV VII, S.L.U.	3	-	(3)	-	4.365	-
Audax Solar SPV IX, S.L.U.	3	2	(5)	-	2.645	-
Audax Solar SPV X, S.L.U.	3	-	(4)	(1)	2.110	-
Audax Solar SPV XXVI, S.L.U.	3	-	(3)	-	53.465	-
Aznalcóllar Solar, S.A.U.	60	609	(6)	663	1.504	-
Solar Buaya Inversiones, S.L.U.	3	5	(5)	3	3.345	-
Corinto Solar, S.L.	3	13	(7)	9	266	-
Botey Solar, S.L.U.	3	2	164	169	4.988	-
Corot Energía, S.L.U.	3	23	(18)	8	4.241	-
Las Piedras Solar, S.L.U.	3	5	108	116	2.614	-
Da Vinci Energía, S.L.U.	3	2	7	12	1.260	-
Elogia Calañas, S.L.U.	3	14	(9)	8	624	-
ADS Energy 8.0., S.L.U.	258	413	866	1.537	1.870	-
Masqluz 2020, S.L.	3	(66)	2.090	2.027	2	-
Alset Comercializadora, S.L.	3	(18)	(26)	(41)	2	-
By Energyc Energía Eficiente, S.L.	3	(66)	(1)	(64)	2	-
Love Energy, S.L.	3	(35)	(357)	(389)	2	-
Energía Ecológica Económica, S.L.	3	(13)	(104)	(114)	2	-
Feed Energía, S.L.	3	(2)	(72)	(71)	2	-
Eryx Investments 2017, S.L.U.	4	61.376	(445)	60.935	75.322	-
Fox Energía, SA	500	5.872	(518)	5.854	10.400	-
Audax Solar SPV Italia 1, S.R.L.	10	1.107	(2)	1.115	5.656	-
Audax Solar SPV Italia 2, S.R.L.	10	51	(7)	54	162	-
Audax Solar SPV Italia 3, S.R.L.	10	181	-	191	197	-
Audax Solar SPV Italia 4, S.R.L.	10	315	(2)	323	244	-
Audax Solar SPV Italia 5, S.R.L.	10	236	-	246	378	-
Audax Solar SPV Italia 6, S.R.L.	10	519	(1)	528	1.361	-
Audax Solar SPV XV, S.L.	3	-	(3)	-	3.288	-
Audax Solar SPV XXIV, S.L.U.	3	-	(4)	(1)	2.754	-
Audax Solar SPV XXV, S.L.U.	3	-	(4)	(1)	1.836	-
Green Show, L.D.A.	2	49	(17)	34	3.876	-
Clever Road, L.D.A.	2	23	(13)	12	17.247	-
Centauro Energía Solar, S.L.U.	3	12	(8)	7	752	-
Tohora Solar Inversión, S.L.U.	3	5	(5)	3	986	-
Tarakona Solar Inversión, S.L.U.	3	5	(5)	3	700	-
Zurván Gestión de Proyectos, S.L.	5	92	(3)	94	1.820	-
Astendong, S.L.U.	3	-	(1)	2	6	-
Coral Perkins, S.L.U.	3	-	(1)	2	6	-
Audax Gas Trading Kft	9	-	(3)	6	9	-
Otros	-	-	-	-	1.000	-
Total	18.788	143.704	2.977	165.469	388.782	760
Provisión deterioro participación					(48.959)	
Valor contable neto					339.823	

AUDAX RENOVABLES, S.A
 Memoria de las cuentas anuales del ejercicio 2022
 (Cifras expresadas en miles de Euros)

b) Participaciones en empresas asociadas y multigrupo

A 31.12.22						
Sociedad	Capital social	Reservas y otros	Resultado	Total fondos propios	Valor contable bruto	Dividendos
Audax Solar SPV XXVII, S.L.	3	(3)	(3)	(3)	663	-
Audax Solar SPV XXVIII, S.L.	3	(3)	(3)	(3)	663	-
Audax Solar SPV XXIX, S.L.	3	(3)	(3)	(3)	663	-
Audax Solar SPV XXX, S.L.	3	(3)	(3)	(3)	663	-
Audax Solar SPV XXXI, S.L.	3	(3)	(3)	(3)	649	-
Parque Eólico Toabré	563	1.337	9.865	11.765	7.916	-
Total	578	1.322	9.850	11.750	11.217	-

Provisión deterioro participación					-	
Valor contable neto					11.217	

A 31.12.21						
Sociedad	Capital social	Reservas y otros	Resultado	Total fondos propios	Valor contable bruto	Dividendos
Audax Solar SPV XXVII, S.L.	3	-	(3)	-	663	-
Audax Solar SPV XXVIII, S.L.	3	-	(3)	-	663	-
Audax Solar SPV XXIX, S.L.	3	-	(3)	-	663	-
Audax Solar SPV XXX, S.L.	3	-	(3)	-	663	-
Audax Solar SPV XXXI, S.L.	3	-	(1)	2	649	-
Parque Eólico Toabré	530	1.458	(169)	1.819	7.916	-
Total	545	1.458	(182)	1.821	11.217	-

Provisión deterioro participación					-	
Valor contable neto					11.217	

AUDAX RENOVABLES, S.A.

INFORME DE GESTIÓN DEL EJERCICIO 2022

El siguiente informe de gestión del ejercicio 2022 se ha preparado considerando la “Guía de recomendaciones para la elaboración de los informes de gestión de las entidades cotizadas”, publicada por la CNMV.

1. Situación de la entidad

Audax Renovables, S.A. (en adelante Audax Renovables, Audax o la Sociedad), fundada en el año 2000 bajo el nombre de Fersa Energías Renovables, S.A., tiene actualmente su domicilio social en Calle de la Electrónica, 19, planta 7, puerta C, 08915, Badalona (Barcelona).

Audax como cabecera de un grupo consolidado desarrolla su actividad en los mercados de España, Portugal, Polonia, Alemania, Italia, Francia, Países Bajos, Hungría y Panamá.

Las actividades principales de la Sociedad consisten en:

- La promoción, construcción y explotación de todo tipo de actividades relacionadas con la producción de energía eléctrica a partir de fuentes 100% renovables.
- La comercialización de energía, compraventa de electricidad, incluida la importación y exportación, comercialización de combustibles para la producción de energía, la comercialización de gas natural, de derechos de emisión de CO2 y comercialización de telecomunicaciones; y todas aquellas actividades accesorias a las anteriores y que sean necesarias para su desarrollo.

En el año 2003 Audax empieza a cotizar en el mercado secundario de la Bolsa de Barcelona y en el año 2007 se incluye su cotización en el SIBE de la Bolsa de Madrid. Actualmente, cotiza en el Mercado Continuo Español bajo la denominación ADX.MC. El 23 de marzo de 2020 Audax Renovables, S.A. se incorpora al IBEX SMALL CAP ®.

En agosto de 2016 Audax Energía, S.A. tras la aceptación de la OPA por parte del 70,86% del capital social de Audax Renovables, se convierte en accionista mayoritario de esta última. La operación se enmarcó dentro de la estrategia de Audax Energía, S.A. para integrar verticalmente la producción y la comercialización para poder mitigar el impacto de las variaciones del precio de la electricidad en los márgenes del negocio.

Con fecha 25 de enero de 2019, el registro mercantil de Barcelona inscribió la fusión por absorción aprobada el 23 de noviembre de 2018 por sendos consejos de administración de Audax Renovables, S.A. como sociedad absorbente y Audax Energía, S.A., como sociedad absorbida.

Audax Renovables también actúa como una sociedad holding siendo cabecera de un grupo de entidades dependientes, negocios conjuntos y empresas asociadas.

El capital social de Audax a 31 de diciembre de 2022, está distribuido como sigue:

Accionista	Porcentaje de participación	
	31/12/2022	31/12/2021
Eléctrica Nuriel, S.L.U. (*)	64,32%	65,15%
Free float	35,68%	34,85%
Total	100,00%	100,00%

* Adicionalmente, Eléctrica Nuriel, S.L.U. tiene diferentes derechos de compra de 48 millones de acciones de Audax Renovables, S.A. que representan el 10.90% de la Sociedad Dominante.

1.1. Estructura organizativa

La Sociedad y sus filiales gestionan de manera conjunta los negocios de generación de energía renovables y comercialización de electricidad y gas para optimizar la integración vertical llevada a cabo. Esto permite que los órganos de gobierno de la sociedad puedan actuar con agilidad en la toma de decisiones del negocio existente.

La descripción de la estructura de gobierno de la entidad, de las funciones y de los distintos

reglamentos de las comisiones delegadas del Consejo de Administración puede verse en el Informe anual de gobierno corporativo disponible en el siguiente enlace:

<https://www.audaxrenovables.com/gobierno-corporativo/informes/>

1.2. Estructura societaria

El accionista mayoritario de Audax es Eléctrica Nuriel, S.L.U. con el 64,32% de las acciones representando el resto de los accionistas el 35,68%.

A su vez, Eléctrica Nuriel, S.L. pertenece al 100% a Excelsior Times, S.L.U. con domicilio social en Calle Temple número 25, 08911 Badalona (Barcelona).

Los accionistas más significativos de Audax Renovables, S.A. son:

Accionista	Participación directa e indirecta total	
	Nº acciones	% del capital
Eléctrica Nuriel, S.L.U.	283.179.394	64,32%
Derechos de compra de Eléctrica Nuriel, S.L.U.	48.000.000	10,90%
Global Portfolio Investments, S.L.	31.765.813	7,21%
Excelsior Times, S.L.U.	6.476.401	1,47%
Free Float	70.869.446	16,10%
Total	440.291.054	100,00%

La relación de participaciones en empresas del grupo y participaciones en empresas asociadas y multigrupo de Audax a 31 de diciembre de 2022 se muestra en el Anexo I de las cuentas anuales.

1.3. Perfil y estrategia

La estrategia de la Sociedad se ha centrado en los últimos años en los siguientes pilares fundamentales:

1. Convertirnos en referente en la generación de energía 100% renovable impulsando nuestra cartera de proyectos.
2. Reforzar el liderazgo de Audax como primera comercializadora independiente en el segmento PYME en España.
3. Duplicar la rentabilidad, cubriendo 2/3 de la energía suministrada mediante contratos PPA a largo plazo con plantas de generación propias y de terceros.

2. Evolución y resultado de los negocios

2.1. Hechos significativos del periodo

El presente informe de gestión continúa enmarcado en un entorno macroeconómico marcado por el conflicto en Europa del Este que ha prolongado y acentuado la volatilidad y el incremento de precios de las materias primas.

La política de integración vertical de Audax mitiga el riesgo de volatilidad del mercado, permitiendo asegurar unos ingresos recurrentes y estables por la energía generada y permite un abastecimiento de la energía a comercializar con menos afectación al comportamiento del mercado.

Destacamos en este período el incremento que se ha producido en los ingresos de las operaciones, siendo un 44,5% superiores que en 2021, debido principalmente al incremento de precios en el mercado.

* Reexpresión de los resultados de 2021:

Con fecha 15 de septiembre de 2021, se aprobó el Real Decreto 17/2021 de medidas urgentes para mitigar el impacto de la escalada del precio del gas en los mercados minoristas de gas y electricidad. Entre otros aspectos, dicho Real Decreto establecía que las sociedades comercializadoras de energía debían repercutir a los consumidores unos descuentos asociados a los cargos del sistema eléctrico, los cuales fueron registrados correctamente por Audax, minorando los epígrafes “Periodificaciones y otros activos corrientes” e “Ingresos ordinarios” de las cuentas anuales individuales de 2021 por un importe total de 6.078 miles de euros. No obstante, de acuerdo con el mencionado Real Decreto, el efecto para Audax debería haber sido neutro, ya que las empresas distribuidoras de electricidad estaban obligadas a aplicar los mismos descuentos en sus cargos a la Sociedad.

A la fecha de formulación de las cuentas anuales individuales del ejercicio 2021, la Sociedad no identificó que se hubieran aplicado los descuentos en los cargos recibidos de las empresas distribuidoras desde la entrada en vigor del Real Decreto 17/2021. De forma que la Dirección de Audax decidió registrar una cuenta a cobrar con Administraciones Públicas en el epígrafe “Otros créditos con Administraciones Públicas” y un ingreso en el epígrafe “Importe neto de la cifra de negocios” por el importe total de 6.078 miles de euros, al entender que tenía un derecho de cobro por dichos descuentos aplicados a los consumidores.

No obstante, durante el ejercicio 2022, se ha identificado que las empresas distribuidoras realmente sí estaban aplicando dichos descuentos en los cargos facturados, como menor gasto por importe de 6.078 miles de euros en el epígrafe de “Aprovisionamientos” de la cuenta de pérdidas y ganancias consolidada de las cuentas anuales individuales del ejercicio 2021.

Audax ha procedido a corregir dicho error en las cifras comparativas del 2021 de las presentes cuentas anuales individuales. El impacto neto en el resultado neto ha sido de 4.558 miles de euros de menor resultado, una vez descontado el correspondiente efecto fiscal.

(Ver nota 2.a de las presentes memorias de las cuentas anuales individuales).

Entre los hechos más destacados del período, podemos señalar los siguientes:

- A principios de marzo se comunicó el inicio de la construcción del proyecto fotovoltaico Zaratán con una potencia total de 12,3 MWp. El proyecto contará con 22.560 módulos de 545 Wp con seguidor a 1 eje, lo que permitirá generar 21,5 GWh/año, el equivalente al consumo energético de casi 5.500 hogares y de alrededor de 17.000 personas. Su apuesta por la energía limpia evitará la emisión a la atmósfera de 3.840 toneladas de CO2 al año.
- El Gobierno aprueba el Plan Nacional de respuesta a las consecuencias de la guerra en Ucrania el 29 de marzo de 2022, publicando el RDL 6/2022 que contiene un paquete de medidas y propuestas para mitigar el impacto de la coyuntura actual que incluye, entre otros, la extensión hasta junio de 2022 de la prórroga de la tasa del gas, la extensión del bono social, la modificación del esquema RECORE, la extensión de las medidas fiscales hasta el 30 de junio de 2022 y la simplificación del proceso de concesión de permisos en proyectos de generación de energía renovable.
- El 26 de abril la Sociedad comunicó el registro de un programa de pagarés en el Mercado Alternativo de Renta Fija (MARF) bajo la denominación “Audax 2022 Commercial Paper Note Programme” (Programa de Pagarés Audax 2022), con un saldo vivo máximo de 300.000.000 euros y fin de vigencia el 25 de abril de 2023.
- El 10 de mayo se comunicó el inicio de la construcción del proyecto fotovoltaico La Miranda con una potencia total de 6,87 MWp. El proyecto contará con 12.490 módulos de 550 Wp con seguidor a 1 eje, lo que permitirá generar 12,2 GWh/año, el equivalente al consumo energético de casi 3.500 hogares y de alrededor de 11.000 personas. Nuestra apuesta por la energía limpia evitará la emisión a la atmósfera de unas 2.500 toneladas de CO2 al año.
- El 19 de mayo se suscribió con el Instituto de Crédito Oficial (ICO), Bolsas y Mercados

Espanoles Renta Fija, S.A.U. (MARF) y Banca March, S.A. una novación del contrato marco suscrito en fecha 6 de agosto de 2020, en cuya virtud se amplió el aval del ICO al programa de pagarés de la Sociedad incorporado en el MARF “Audax 2022 Commercial Paper Programme” (Programa de Pagarés Audax 2022). Así, la concesión del aval del ICO a las emisiones de pagarés de la Sociedad ascendió a un saldo máximo de 170.300.000 euros y el importe máximo del aval es de 119.210.000 euros.

- El 2 de junio la agencia de calificación ETHIFINANCE RATINGS, antigua AXESOR, ha ratificado el rating de Audax Renovables, S.A. en “BBB-”.
- El 15 de junio Audax comunicó el cierre de un acuerdo con el fondo IKAV por valor de 40 millones de euros en proyectos fotovoltaicos. Con fecha 21 de julio se ejecutó dicho acuerdo por el cual IKAV adquirió, a través de una de sus sociedades de inversión, una participación del 49% en el capital de los proyectos solares de Audax Renovables actualmente en operación (69,5 MWp) por un importe 8,8 millones de euros. Complementariamente, IKAV aportó financiación a largo plazo por importe de 29,9 millones de euros a dichas plantas en operación, recuperando de este modo Audax parte del capital invertido, pudiendo destinar así dichos fondos para seguir impulsando otros proyectos de su cartera.
- La Comisión Europea reconoció la “Excepción Ibérica” y estableció con carácter temporal un mecanismo de ajuste de costes de producción para la reducción del precio de la electricidad en el mercado mayorista. Dicha medida entró en vigor el pasado 15 de junio de 2022 con una vigencia de 12 meses. Este mecanismo conlleva que las centrales de gas, carbón y cogeneración sin retribución regulada reciban una subvención por la diferencia entre el precio de gas en MIBGAS y un precio de referencia de 40 €/MWh durante los primeros seis meses que se incrementará 5 €/MWh al mes hasta 70 €/MWh (promedio de 48,8 €/MWh). Asimismo, se extiende la vigencia de las medidas fiscales y sociales ya prorrogadas en el RDL 6/2022 hasta final de diciembre de 2022.
- Adicionalmente en fecha 11 de agosto de 2022, la Sociedad ha registrado un programa de renta fija de bonos senior no garantizados por un importe nominal máximo de 400.000.000 euros, denominado “EUR 400,000,000 Senior Unsecured Notes Programme Audax Renovables, S.A. 2022” en el Mercado Alternativo de Renta Fija (“MARF”).
- Con fecha 17 de octubre, como hecho posterior al cierre, la Sociedad ha recibido de la Comisión Nacional de los Mercados y la Competencia una notificación de la resolución de fecha 05/10/2022, dictada por la Sala de Competencia, en el marco del expediente de S/0013/20 (la “Resolución”). La Resolución declara la existencia de conductas prohibidas por el artículo 3 de la Ley 15/2007, de 3 de julio, de Defensa de la Competencia, constitutivas de infracciones graves bajo el artículo 62.3.a) de la citada ley. Como responsables de dichas infracciones, se imponen a la Sociedad y a sus filiales ADS Energy 8.0, S.L.U., Ahorreluz Servicios Online, S.L., By Energyc Energía Eficiente, S.L., Iris Energía Eficiente, S.A. y Masqluz 2020, S.L. sanciones por un importe conjunto de 9.258.270 €. La Sociedad, tras realizar un análisis inicial de la Resolución, entiende que existen bases sólidas para la interposición de un recurso contra la misma ante la instancia competente. En consecuencia, la Sociedad ha iniciado los trámites necesarios para recurrir las citadas sanciones con el objetivo de resultar indemne en relación con el expediente de la Resolución.
- A finales de año, se inició la construcción de 2 nuevas plantas fotovoltaicas con una potencia total de 26 MWp, de nombre Cuatro Caminos y El Rebollo, ambos en la provincia de Guadalajara. Con una inversión de aproximadamente 18,6 millones de euros en conjunto, permitirá generar 48,2 GWh/año, el equivalente al consumo energético de casi 13.600 hogares y de alrededor de 42.800 personas. Su apuesta por la energía limpia evitará la emisión a la atmósfera de unas 9.850 toneladas de CO2 al año.
- Asimismo, antes de terminar el año, la Sociedad comunicó que se amortizó de forma anticipada 59 bonos por importe nominal de 5.900.000 euros emitidos en el Mercado Alternativo de Renta Fija (MARF) con cargo al programa “Senior Unsecured Notes of Audax Renovables, S.A. 2020”, con vencimiento el 18 de diciembre de 2027 y código ISIN ES0236463008.
- Como hecho posterior al cierre, el 31 de enero de 2023, el Grupo Audax firmó un acuerdo de market access con Shell Energy Europe Limited en cuya virtud este último se convertirá, con determinadas excepciones, en proveedor externo exclusivo de electricidad y gas del grupo Audax en España durante un plazo inicial de 5 años. Dicho acuerdo, tiene un impacto

inmediato en el “*working capital*” (fondo de maniobra) de la Sociedad, otorgándole una mayor facilidad de acceso al mercado e impulsando a su vez los objetivos comprometidos en su plan estratégico.

2.3. Análisis de los resultados

Las cifras más destacables de los resultados del ejercicio 2022 en comparación con el ejercicio 2021 son las siguientes:

Pérdidas y Ganancias	2022	2021 *	Var. (%)
Ingresos de las operaciones ⁽¹⁾	913.232	630.608	44,8
Margen bruto ⁽²⁾	37.986	33.862	12,2
EBITDA ⁽³⁾	9.218	8.286	11,2
EBIT ⁽⁴⁾	7.947	7.632	4,1
Resultado del ejercicio	-1.707	-9.494	-82,0

Miles de Euros

(1) Ingresos de las operaciones = Importe neto de la cifra de negocios + Variación de existencias de productos terminados y en curso de fabricación + Otros ingresos de explotación

(2) Margen bruto = Ingresos de las operaciones + Aprovisionamientos

(3) EBITDA (Resultado bruto de explotación) = Margen bruto + Gastos de personal + Otros gastos de explotación + Exceso de provisiones + Deterioro y resultado por enajenaciones del inmovilizado

(4) EBIT (Resultado de explotación) = Resultado bruto de explotación (EBITDA) + Amortización del inmovilizado

* Reexpresión: corrección por el RD17/2021 sobre repercusión de los cargos del sistema eléctrico

Los ingresos de las operaciones han aumentado en este 2022 en un 44,8%, debido al período de crisis energética a nivel global que ha propiciado el crecimiento de precios respecto al año 2021.

Este incremento en los ingresos procede, principalmente, por el mayor precio de las materias primas y por lo tanto de ventas, debido al incremento del precio del gas.

Este año ha estado también marcado por el conflicto de Europa del Este, provocando una alta volatilidad en los mercados por el temor a un eventual desabastecimiento de gas, y disparando los precios respecto el mismo período del año anterior.

Asimismo, el margen bruto se sitúa en 37.986 miles de euros, un 12,2% superior al año anterior. El año 2022 acaba con un EBITDA de 9.218 miles de euros, suponiendo un incremento respecto al año anterior de un 11,2%.

Audax Renovables cierra el ejercicio de 2022 con un Resultado Neto de -1.707 miles de euros frente a los -9.494 miles de euros del ejercicio 2021.

2.4. Principales magnitudes operativas

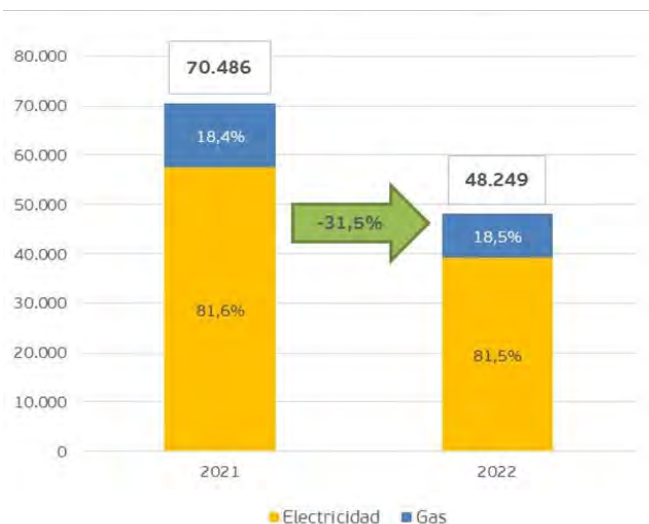
Las principales magnitudes gestionadas son:

Puntos de suministro:

Audax cuenta con más de 48.249 puntos de suministro activos, frente a los 70.486 puntos de suministro del mismo cierre de 2021, reduciéndose en un 31,5%. Esta reducción, no se debe considerar como tal, ya que se debe principalmente a los traspasos de clientes a otras compañías del grupo para proporcionar un mejor servicio a dichos clientes y para focalizar la imagen de marca Audax en su principal tipo de cliente, es decir, la PYMES.

Los puntos de suministro de electricidad suponen el 81,5% del total y los de gas suponen un 18,5% en 2022 mientras que en 2021 fueron un 81,6% y 18,4% respectivamente:

Puntos de suministro



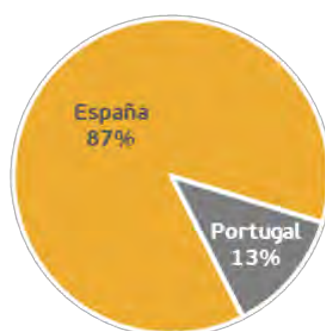
En la siguiente tabla se puede ver la evolución entre ambos ejercicios 2022 y 2021 de los puntos de suministro y su división entre electricidad y gas:

Puntos de Suministro	2022	2021	% Var.
Total Electricidad	39.337	57.547	-31,6
Total Gas	8.912	12.939	-31,1
TOTAL PUNTOS DE SUMINISTRO	48.249	70.486	-31,5

A nivel individual Audax ha disminuido un 31,5% sus puntos de suministro. En el siguiente apartado sobre energía suministrada por la Sociedad, puede apreciarse cómo la disminución de estos puntos de suministro no afecta en la misma manera a la disminución de la energía suministrada, que ha sido un 19,4% inferior al mismo periodo del año anterior.

Por segmento geográfico, la distribución de los puntos de suministro en España y Portugal a cierre de ejercicio 2022 es la siguiente:

Puntos de suministro 2022



Energía suministrada:

El total de energía suministrada por Audax en el ejercicio de 2022 ha sido de 2,5 TWh frente a los 3,1 TWh del mismo periodo del ejercicio anterior. Esta disminución está relacionada con la caída de los puntos de suministro, aunque se aprecia claramente que es mucho menor. Dentro de la estrategia de la Sociedad se refleja claramente que con los cambios que ha sufrido el mercado energético tanto en el ejercicio 2021 como en el 2022, Audax tomó las medidas necesarias para adaptarse al mismo, focalizando los esfuerzos en el fortalecimiento de la rentabilidad por encima del crecimiento.

En el presente ejercicio la electricidad suministrada supone el 73,1%, mientras que el gas supone el 26,9% del total:

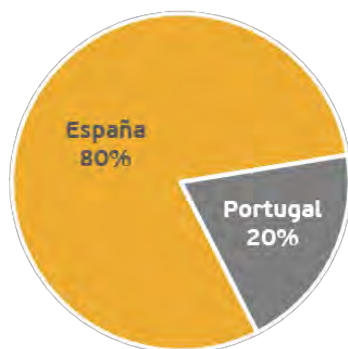


En la siguiente tabla se puede ver la evolución de la energía suministrada y su división entre electricidad y gas comparativamente entre 2022 y 2021:

Energía suministrada (GWh)	2022	2021	% Var.
Total Electricidad	1.834	2.250	-18,5
Total Gas	675	862	-21,7
TOTAL ENERGÍA SUMINISTRADA	2.508	3.112	-19,4

En términos de segmentos geográficos, la distribución de la energía suministrada en España y Portugal a cierre de ejercicio 2022 es la siguiente:

Energía suministrada 2022



3. Liquidez y Recursos de Capital

3.1. Apalancamiento

Deuda Financiera Neta	dic-22	dic-21*	Var.
Deuda Financiera ⁽¹⁾	632.885	724.874	-91.989
Derivados de activo	-5.157	-9.224	4.067
Efectivo y otros activos equivalentes	-96.168	-219.550	123.382
Deuda Financiera Neta ⁽²⁾	531.560	496.100	35.460
Patrimonio Neto ⁽³⁾	159.975	161.338	-1.363
Apalancamiento ⁽⁴⁾	76,9%	75,5%	1,4%

(miles de euros)

(1) Deuda Financiera = Deuda por emisión de obligaciones y otros valores negociables + Deudas con entidades de crédito + Derivados de pasivo

(2) Deuda Financiera Neta = Deuda Financiera + Derivados de activo - Efectivo y otros activos equivalentes

(3) Patrimonio Neto = Patrimonio neto de la Sociedad dominante + de intereses minoritarios

(4) Apalancamiento = Deuda Financiera Neta / (Deuda Financiera Neta + Patrimonio Neto)

* Reexpresión: corrección por el RD17/2021 sobre repercusión de los cargos del sistema eléctrico

La Deuda Financiera se consigue reducir en 92 millones de euros, pasando de 725 millones en 2021 a 633 millones en 2022, lo que supone una reducción del 13%.

La Deuda Financiera Neta a cierre de 2022 se sitúa en los 532 millones de euros frente a los 496 millones de euros a 31 de diciembre de 2021. Asimismo, se aumenta el Apalancamiento hasta el 76,9%.

El incremento de la Deuda Financiera Neta se debe principalmente a las emisiones realizadas por la Sociedad desde finales de 2020 hasta el ejercicio 2022, principalmente para la financiación de los proyectos de energías renovables que Audax está impulsando, siendo dichas emisiones en 2022 las siguientes:

- El 26 de abril la Sociedad comunicó el registro de un programa de pagarés en el Mercado Alternativo de Renta Fija (MARF) bajo la denominación “Audax 2022 Commercial Paper Note Programme” (Programa de Pagarés Audax 2022), con un saldo vivo máximo de 300.000.000 euros y fin de vigencia el 25 de abril de 2023.
- En fecha 11 de agosto de 2022, la Sociedad ha registrado un programa de renta fija de bonos senior no garantizados por un importe nominal máximo de 400.000.000 euros, denominado “EUR 400,000,000 Senior Unsecured Notes Programme Audax Renovables, S.A. 2022” en el Mercado Alternativo de Renta Fija (“MARF”).

Asimismo, antes de terminar el año, la Sociedad comunicó que se amortizó de forma anticipada 59 bonos por importe nominal de 5.900.000 euros emitidos en el Mercado Alternativo de Renta Fija

(MARF) con cargo al programa “Senior Unsecured Notes of Audax Renovables, S.A. 2020”, con vencimiento el 18 de diciembre de 2027 y código ISIN ES0236463008, por lo que se redujo el importe relativo a las emisiones de bonos emitidos en 2020.

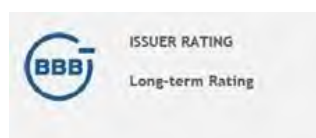
Adicionalmente a las mencionadas emisiones y la amortización anticipada igualmente descrita, el 15 de junio Audax comunicó el cierre de un acuerdo con el fondo IKAV por valor de 40 millones de euros en proyectos fotovoltaicos. Con fecha 21 de julio se ejecutó dicho acuerdo por el cual IKAV adquirió, a través de una de sus sociedades de inversión, una participación del 49% en el capital de los proyectos solares de Audax Renovables actualmente en operación (69,5 MWp) por un importe 8,8 millones de euros. Complementariamente, IKAV aportó financiación a largo plazo por importe de 29,9 millones de euros a dichas plantas en operación, recuperando de este modo Audax parte del capital invertido, pudiendo destinar así dichos fondos para seguir impulsando otros proyectos de su cartera.

Cabe destacar que la deuda financiera de la Sociedad es principalmente a tipo de interés fijo, por lo que no se ve significativamente afectada por cambios en los tipos de interés en el mercado.

Audax tiene una posición financiera sólida y cómoda que le permitirá seguir con su hoja de ruta en cuanto al desarrollo y construcción de su cartera de proyectos fotovoltaicos.

3.2. Gestión de calificación crediticia (rating)

La agencia de calificación ETHIFINANCE RATINGS, antigua AXESOR, ha ratificado el rating de Audax Renovables, S.A. en “BBB-” el 2 de junio de 2022.



3.3. Estructura de la deuda

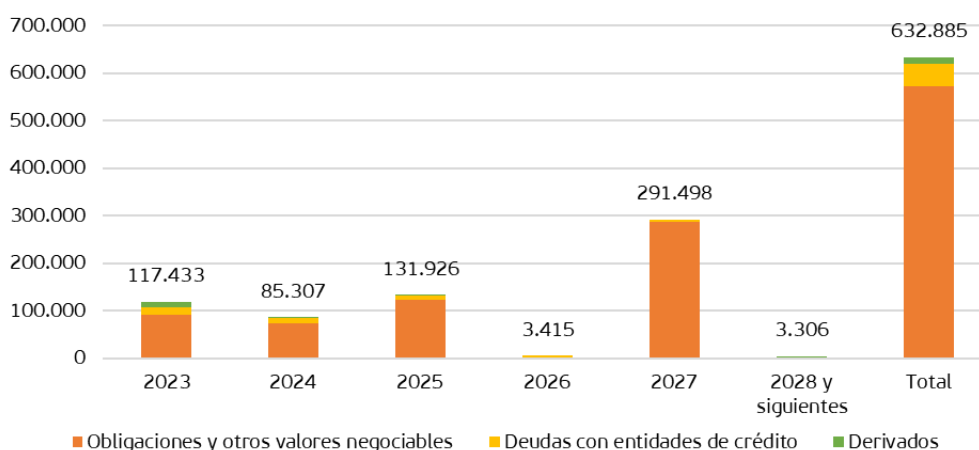
En relación a los pasivos financieros, su estructura por tipologías de deuda es la siguiente:

Estructura Deuda Financiera	dic-22	% total	dic-21	% total
Bonos	420.934	67%	430.531	60%
Pagarés	151.030	24%	220.283	30%
Préstamos	40.122	6%	48.224	7%
Derivados	13.269	2%	17.793	2%
Confirmings y similares	7.425	1%	8.039	1%
Pólizas de crédito	105	0%	4	0%
Total Deuda Financiera	632.885	100%	724.874	100%

(miles de euros)

El calendario de vencimientos de la Deuda Financiera es el siguiente:

Deuda Financiera (miles de euros)



Ver Nota 13 de las memorias de las cuentas anuales sobre Pasivos Financieros para mayor detalle de los mismos.

4. Principales riesgos e incertidumbres

Sistema de Control y Gestión de Riesgos de la Sociedad

El Audax Renovables, en términos generales, considera riesgo cualquier eventualidad o contingencia que pueda impedir a la Sociedad cumplir con éxito sus objetivos de negocio.

En este sentido, Audax se encuentra sometida a diversos riesgos inherentes a los distintos países y mercados en los que opera, y que pueden impedirle ejecutar sus estrategias y lograr sus objetivos con éxito. Es por ello que el Consejo de Administración, consciente de su importancia, establece el umbral de riesgo-oportunidad mediante su Declaración de Apetito de Riesgo e impulsa la puesta en marcha de los mecanismos necesarios para que los riesgos relevantes se encuentren adecuadamente identificados, gestionados y controlados mediante su Política General de Control y Gestión de Riesgos.

En base a lo anterior, la Política General de Control y Gestión de Riesgos y, en general, toda actuación dirigida a controlar y mitigar los riesgos cumplirá con los siguientes principios básicos de actuación:

- Integración de la visión del riesgo-oportunidad establecida en la Declaración de Apetito de Riesgo en la gestión y estrategia de la Sociedad.
- Asegurar una correcta segregación de funciones, garantizando un adecuado nivel de independencia.
- Evaluación continua de los mecanismos de cobertura, transferencia y mitigación para garantizar su idoneidad y la adopción de las mejores prácticas de mercado.
- Garantizar la correcta utilización de los instrumentos para la cobertura de los riesgos.
- Informar de los riesgos de la Sociedad y los sistemas implementados que mitigan los mismos.
- Alineación de la política de riesgos del Grupo a todas las políticas específicas que sean necesarias desarrollar en materia de riesgos.
- Asegurar un cumplimiento adecuado de las normas de Gobierno Corporativo.
- Actuar en todo momento al amparo de la ley y del Código Ético Corporativo y de Conducta.

La Política General de Control y Gestión de Riesgos y sus principios básicos se materializan,

conforme al modelo de las tres líneas de defensa.

1. La Primera Línea de Defensa, representada en las funciones de Negocio, opera la Sociedad en el marco de la *Política General de Control y Gestión de Riesgos* y de las Delegaciones de Autoridad que la Segunda Línea de Defensa establezca, bajo aprobación del Comité de Riesgos. La Primera Línea de Defensa cumplirá con las siguientes responsabilidades:
 - a. Identificación, medición y comunicación de oportunidades, así como de potenciales riesgos identificados.

2. La Segunda Línea de Defensa, representada en las funciones de Control de Riesgos, identifica, mide y controla los riesgos incurridos por Negocio. El Comité de Riesgos es dependiente directamente del Consejo de Administración y es jerárquicamente independiente de Negocio. La Segunda Línea de Defensa cumplirá con las siguientes responsabilidades:
 - a. El establecimiento de una estructura de políticas, directrices y límites e indicadores de riesgo, así como de los correspondientes mecanismos para su aprobación y despliegue, que revisan y establecen el apetito al riesgo anualmente asumido de manera cualitativa y cuantitativa, conforme a los objetivos establecidos y los correspondientes presupuestos anuales, tanto a nivel de Audax como de sus principales filiales.
 - b. La identificación de forma continuada de los riesgos y amenazas relevantes, atendiendo a su posible incidencia sobre los objetivos clave de gestión y los estados financieros (incluyendo pasivos contingentes y otros riesgos fuera de balance).
 - c. El análisis de dichos riesgos, tanto en cada uno de los negocios o funciones corporativas, como atendiendo a su efecto integrado sobre el conjunto del Grupo.
 - d. La medición y control de los riesgos siguiendo procedimientos y estándares homogéneos y comunes a todo el Grupo.
 - e. El análisis de los riesgos asociados a las nuevas inversiones, como elemento esencial en la toma de decisiones en clave de rentabilidad-riesgo.
 - f. El mantenimiento de un sistema de seguimiento y control del cumplimiento de las políticas, directrices y límites, a través de procedimientos y sistemas adecuados, incluyendo los planes de contingencia necesarios para mitigar el impacto de la materialización de los riesgos.

3. La Tercera Línea de Defensa, representada en las funciones de Auditoría Interna, verifica la correcta y estricta aplicación de las políticas establecidas. Auditoría Interna es dependiente directamente del Consejo de Administración y es jerárquicamente independiente de las demás Líneas de Defensa. La Tercera Línea de Defensa cumplirá con las siguientes responsabilidades:
 - a. La evaluación continua de la idoneidad y eficiencia de la aplicación del sistema y de las mejores prácticas y recomendaciones en materia de riesgos para su eventual incorporación al modelo.
 - b. La auditoría del sistema integral de control y gestión de riesgos por la Dirección de Auditoría Interna.

Asimismo, la *Política General de Control y Gestión de Riesgos* se desarrolla y complementa a través de políticas de gestión de riesgos específicos que aprueba el Comité de Riesgos, sancionadas por Auditoría Interna, y que se encuentran en consonancia con la *Declaración de Apetito de Riesgo* y la propia *Política General de Control y Gestión de Riesgos*, tales como la política de gestión de riesgo de mercado o *Política de Coberturas*, o el *programa de gestión del riesgo global* que se centra en la

incertidumbre de los mercados financieros y trata de minimizar los efectos potenciales adversos sobre su rentabilidad financiera.

En la Política general de Control y Gestión de Riesgos de la Sociedad, los factores de riesgo son, con carácter general, los que se relacionan a continuación:

- a. Riesgos de gobierno corporativo.
- b. Riesgos financieros.
 - a. Riesgo de crédito
 - i. Actividad de generación de energía
 - ii. Actividad de comercialización de energía
 - b. Riesgo de mercado
 - c. Riesgo de volatilidad del precio de mercado de la electricidad
 - d. Riesgo de liquidez
 - e. Riesgo de tipo de interés
 - f. Riesgo de las condiciones de avales
 - g. Disponibilidad de financiación
 - i. Riesgo de tipo de cambio
 - ii. Riesgo de gestión del capital
 - iii. Riesgo de restricción financiera
- c. Riesgos del sector de actividad
 - a. Riesgos macroeconómicos
 - b. Riesgos de concentración de mercado
- d. Riesgo regulatorio
 - a. Actividad comercializadora
 - b. Actividad de generación
- e. Riesgo de competencia
- f. Riesgos operacionales
 - a. Coste de desvío en la demanda de energía
 - b. Riesgo por averías
- g. Riesgo de exposición al mercado español
- h. Riesgo de litigios y reclamaciones
- i. Dependencia y concentración de proveedores cualificados
- j. Riesgo relacionado con las condiciones meteorológicas
- k. Riesgos relacionados con los seguros
- l. Desmantelamiento de instalaciones
- m. Dependencia de factores no controlables por la Sociedad
- n. Riesgos específicos de la Sociedad
 - a. Concentración en la propiedad de Audax
 - b. Concentración de clientes
 - c. Riesgo de sistemas de información
 - d. Riesgo derivado del endeudamiento
 - e. Riesgo de dependencia del personal clave
 - f. Riesgo de fraude
 - g. Otros riesgos vinculados a la actividad de comercialización
 - i. Riesgo de producto o de precio de la actividad de comercialización
 - ii. Riesgo por baja capacidad de negociación de precios

5. Actividades I+D+i

A 31 de diciembre de 2022 la Sociedad ha destinado 1.087 miles de euros a actividades de I+D+i y a 31 de diciembre de 2021 se destinaron 753 miles de euros.

6. Personal

A 31 de diciembre de 2022 la plantilla de la Sociedad alcanza los 232 y a 31 de diciembre de 2021 la plantilla alcanzó los 244 trabajadores.

7. Medio Ambiente

Durante el ejercicio de 2022 y en el ejercicio 2021, la Sociedad no ha incurrido en gastos medioambientales significativos.

8. Adquisición y enajenación de acciones propias

A 31 de diciembre de 2022 la Sociedad no dispone de acciones propias, a 31 de diciembre de 2021 tampoco dispuso de acciones propias.

9. Otra información relevante

9.1. Información Bursátil

El accionista mayoritario de Audax Renovables es Eléctrica Nuriel, S.L. con el 64,32% de las acciones, representando el resto de los accionistas el 35,68%. El detalle de los accionistas más significativos de la Sociedad es el siguiente:

Accionista	Participación directa e indirecta total	
	Nº acciones	% del capital
Eléctrica Nuriel, S.L.U.	283.179.394	64,32%
Derechos de compra de Eléctrica Nuriel, S.L.U.	48.000.000	10,90%
Global Portfolio Investments, S.L.	31.765.813	7,21%
Excelsior Times, S.L.U.	6.476.401	1,47%
Free Float	70.869.446	16,10%
Total	440.291.054	100,00%

El 23 de marzo de 2020 Audax Renovables, S.A. se incorpora al IBEX SMALL CAP ®.

La evolución bursátil de Audax durante el 2022 ha sido la siguiente:



Los principales datos sobre la cotización durante el 2022 se muestran en la tabla siguiente:

Audax Renovables - ADX.MC	2022	Unidades
Número de acciones admitidas a cotización	440.291.054	Núm.
Cotización inicio del periodo	1,260	€ / acción
Cotización cierre del periodo	0,750	€ / acción
Cotización máxima	1,400	€ / acción
Cotización mínima	0,703	€ / acción
Variación cotización en el período	-40,516	%
Capitalización a cierre del periodo	329.998.145	€
Número de acciones negociadas	138.935.787	Núm.
Volumen efectivo	157.379.766	€
Volumen diario acciones negociadas (promedio)	538.511	Núm.
Volumen diario efectivo (promedio)	609.999	€

9.2. Política de dividendos

El Consejo de Administración de Audax tiene como objetivo la maximización de la remuneración de sus accionistas.

Audax pretende que haya distribución de dividendos, siempre y cuando, se cumplan los factores de generación de caja y disponibilidad de reservas distribuibles que lo permitan. Debido a estos condicionantes, no puede asegurarse el importe de los mismos ni el ejercicio en el que vayan a distribuirse.

10. Hechos relevantes posteriores al cierre

Como hecho relevante posterior al cierre, el 31 de enero de 2023, el Grupo Audax firmó un acuerdo de market access con Shell Energy Europe Limited en cuya virtud este último se convertirá, con determinadas excepciones, en proveedor externo exclusivo de electricidad y gas del grupo Audax en España durante un plazo inicial de 5 años. Dicho acuerdo, tiene un impacto inmediato en el “*working capita*” (fondo de maniobra) de la Sociedad, otorgándole una mayor facilidad de acceso al mercado e impulsando a su vez los objetivos comprometidos en su plan estratégico.

El 13 de febrero de 2023, en relación con la comunicación de información privilegiada remitida a la Comisión Nacional del Mercado de Valores el 28 de diciembre de 2022 (número de registro 1709), rectificada mediante comunicación de fecha 5 de enero de 2023 (número de registro 1713), relativa al programa de recompra de acciones propias puesto en marcha por la Sociedad, de conformidad con la autorización conferida por la junta general de accionistas celebrada el 16 de junio de 2022, dentro del punto vigesimosegundo del orden del día (el “Programa de Recompra”), se puso en conocimiento que durante el período transcurrido entre el 6 y el 10 de febrero de 2023 la Sociedad llevó a cabo operaciones sobre sus propias acciones al amparo del Programa de Recompra.

11. Periodo medio de pago a proveedores

Como se detalla en la nota 15, el periodo medio de pago de la Sociedad a sus proveedores en el ejercicio 2022 ha sido de 14 días.

12. Informe Anual de Gobierno Corporativo

El Informe Anual de Gobierno Corporativo se presentará en la página web de la CNMV.

13. Informe Anual de Remuneración de los Consejeros

El Informe Anual sobre Remuneraciones de los Consejeros se presentará en la página web de la CNMV.

AUDAX RENOVABLES, S.A.



El Informe Financiero Anual de Audax Renovables, S.A. correspondiente al ejercicio 2022, que contiene:

- Las Cuentas anuales individuales – Balance de situación individual, Cuenta de pérdidas y ganancias individual, Estado de ingresos y gastos reconocidos individual, Estado de cambios en el patrimonio neto individual, Estado de flujos de efectivo individual y Memoria de las cuentas individuales
- El Informe de Gestión individual

Elaborado siguiendo el Formato Electrónico Único Europeo (FEUE), conforme el Reglamento Delegado (UE) 2019/815, con número de identificación 0D626E064C07B285A104EE1F2380BA2D4D00CF3A0078D718AD401FE1382585BA, ha sido formulado por el Consejo de Administración de la Sociedad Audax Renovables, S.A. en sesión de 23 de febrero de 2023. A continuación, se firma de conformidad por todos los Administradores, en cumplimiento del artículo 253 de la Ley de Sociedades de Capital.

CONSEJO DE ADMINISTRACIÓN

D. Francisco José Elías Navarro
Presidente

D. Eduard Romeu Barceló
Vocal

D. Josep María Echarri i Torres
Vocal

D. Ramiro Martínez-Pardo del Valle
Vocal

D^a. Anabel López Porta
Vocal

D^a. Rosa González Sans
Vocal