

*THE CREATIVE
ENERGY OF
THE FUTURE*





EN CIFRAS 2021



— En Cifras 2021

CLAVES DEL PERIODO



Aumento de los ingresos del **74%**



El EBITDA se sitúa en **52,9M€**



Sólida posición de caja situándose en **329M€**



Incremento de la potencia instalada un **150%**



Inversión en plantas de generación de **77M€**



Puntos de suministro **518k**

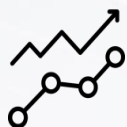


Incremento de la energía suministrada del **48%**

Principales Magnitudes



Aumento de los ingresos del **74%**



El EBITDA se sitúa en **52,9M€**



Sólida posición de caja situándose en **329M€**



Incremento de la potencia instalada un **150%**



Inversión en plantas de generación de **77M€**



Puntos de suministro **518k**

Principales Magnitudes

Principales Magnitudes

2021

Ingresos	1.690 millones de €
EBITDA	52,9 millones de €
Resultado neto	2,8 millones de €
Deuda Financiera Neta	444 millones de €
Tesorería del grupo	244 millones de €
Producción	200 GWh
Puntos de suministro	518 miles de PS
Energía suministrada	15,4 TWh
Pipeline	2.536 MW



PV La Zarzuela (Toledo) 20 MWp



Parque eólico Toabré (Panamá) 66 MW



PV El Toconal (Toledo) 5 MWp

Principales magnitudes financieras consolidadas

Balance de situación

Activo	2021
Activo no corriente	580.410
Activo corriente	768.706
Total activo	1.349.116

Pasivo	2021
Patrimonio neto	148.924
Pasivo no corriente	636.640
Pasivo corriente	563.552
Total pasivo	1.349.116

Cifras en miles de euros.

Cuenta de resultados

Cuenta de resultados	2021
Ingresos de las operaciones	1.689.982
Margen Bruto	128.753
EBITDA	52.937
EBIT	30.969
Resultado antes de impuestos	4.457
Resultado consolidado del ejercicio	1.245
Resultado neto atribuible a la sociedad dominante	2.838

Cifras en miles de euros.

Principales magnitudes operativas consolidadas

Pipeline:

Francia Generación

- Parque eólico en operación - 12MW



Portugal Generación

- Plantas fotovoltaicas en desarrollo - 601 MWp



España Generación

- Parques eólicos en operación - 45 MW
- Plantas fotovoltaicas en operación - 69 MWp
- Plantas fotovoltaicas en construcción - 19 MWp
- Plantas fotovoltaicas en desarrollo - 1.489 MWp



Italia Generación

- Plantas fotovoltaicas en desarrollo con - 201 MWp



Polonia Generación

- Parque eólico en operación 34 MW



Panamá Generación

- Parque eólico en operación - Primera fase: 66 MW*

*Audax participa en un 30%



Early Stage

643 MW

Grid Connection

402 MW

Backlog

1.246 MW

Under Construction

19 MW

Operation

226 MW



TOTAL
2.536 MW

Principales magnitudes operativas consolidadas

Potencia instalada:

Potencia instalada (MW)	2021	%	2020	%
España	114	51%	45	49%
Francia	12	5%	12	13%
Polonia	34	15%	34	38%
Panamá *	66	29%	0	0%
Total	226	100%	91	100%

* Audax participa en un 30%



Parque eólico de Postolin en Polonia

Producción:

Producción (GWh)	2021	%	2020	%
España	94,2	47%	82,6	41%
Francia	27,7	14%	29,5	14%
Polonia	78,1	39%	92,6	45%
Total	200,0	100%	204,7	100%

Principales magnitudes operativas consolidadas

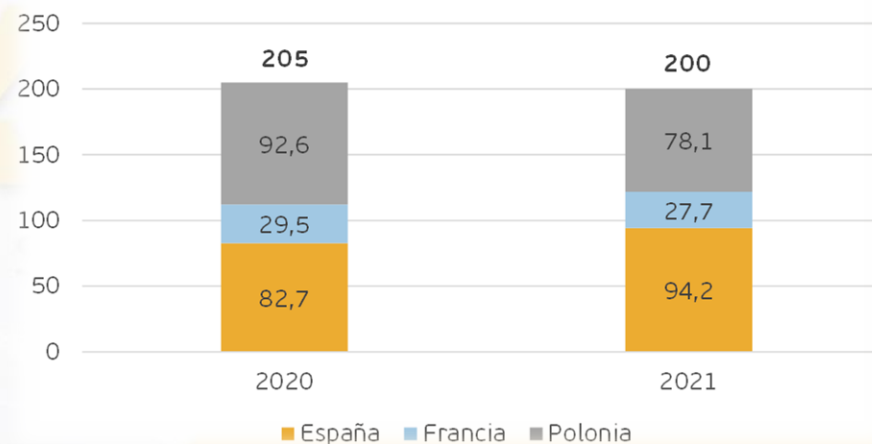
Producción:

Producción (GWh)	2021	%	2020	%	Var. (%)
España	94,2	47%	82,6	41%	14
Francia	27,7	14%	29,5	14%	-6
Polonia	78,1	39%	92,6	45%	-16
Total	200,0	100%	204,7	100%	-2



Parque eólico de Postolin en Polonia

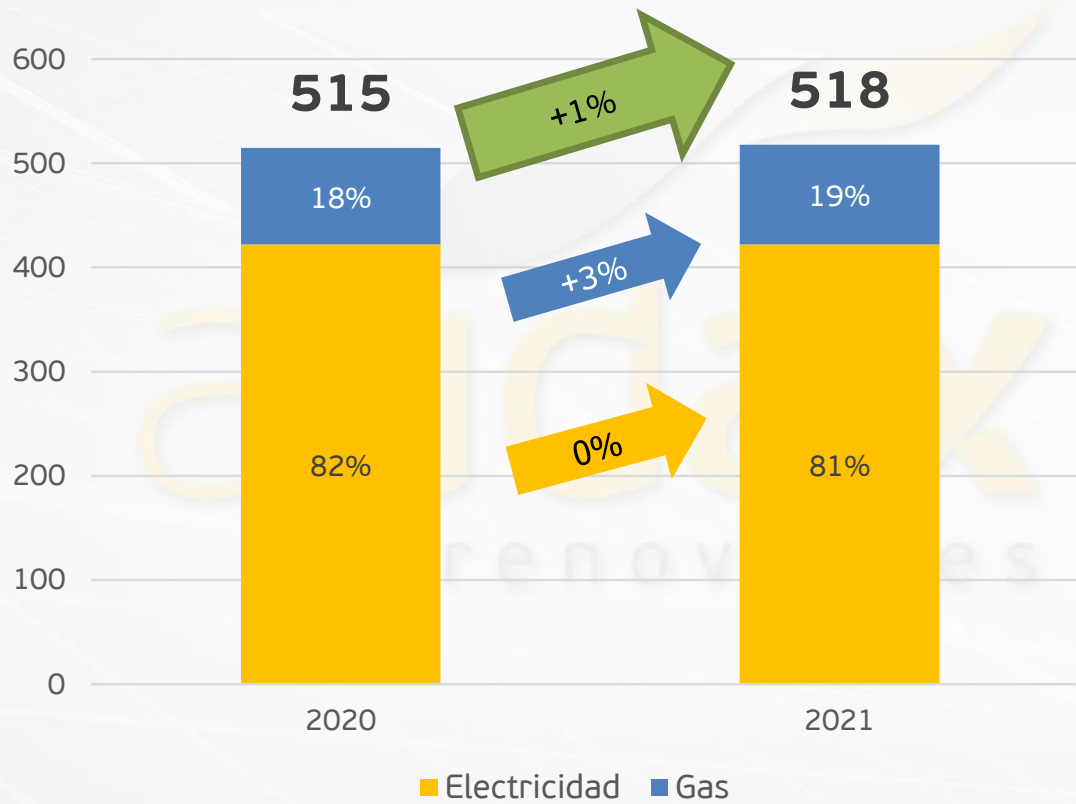
Producción (GWh)



Principales magnitudes operativas consolidadas

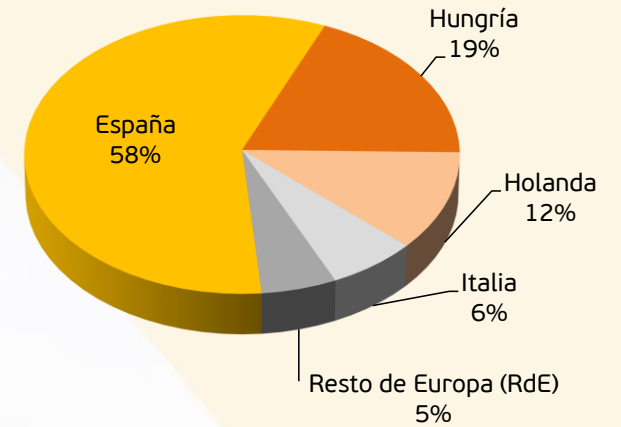
Puntos de suministro:

Puntos de Suministro por energía (en miles)

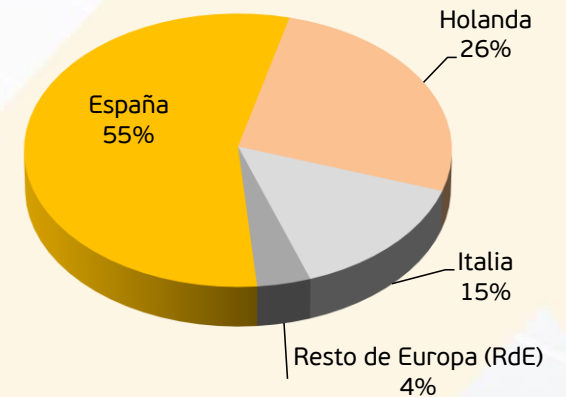


Puntos de suministro 2021

Electricidad



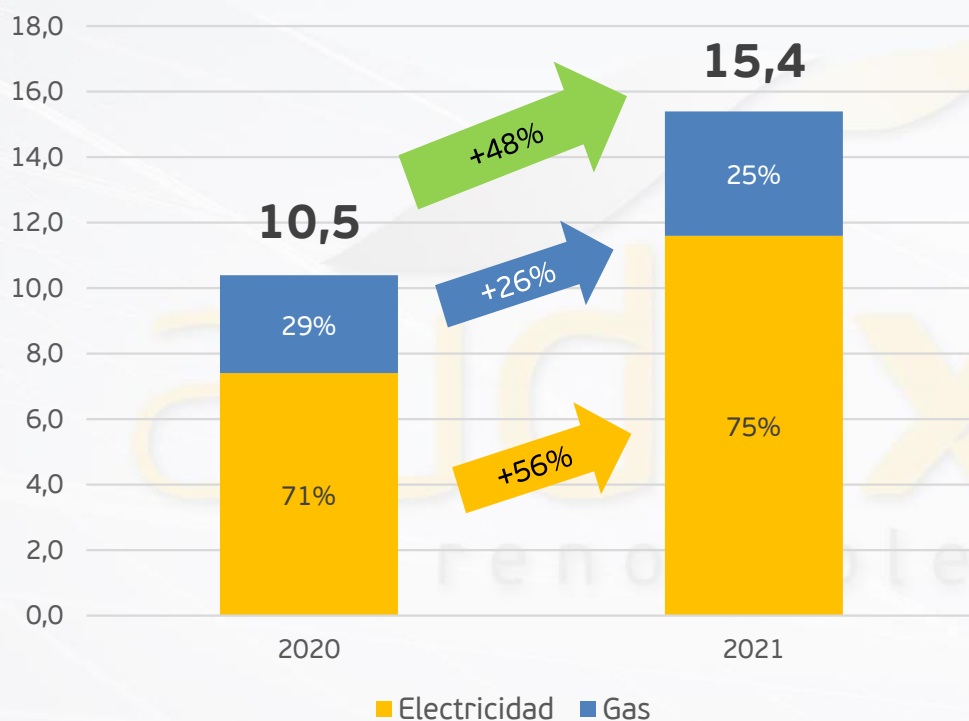
Gas



Principales magnitudes operativas consolidadas

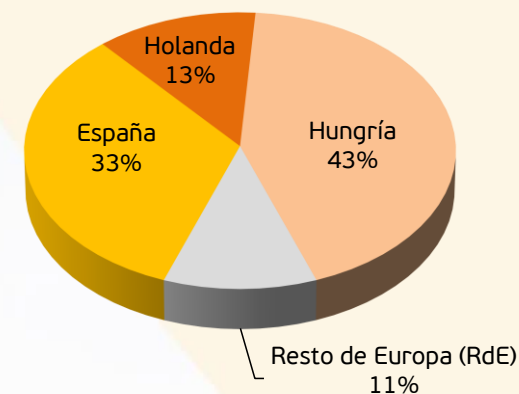
Energía suministrada:

Energía Suministrada (TWh)

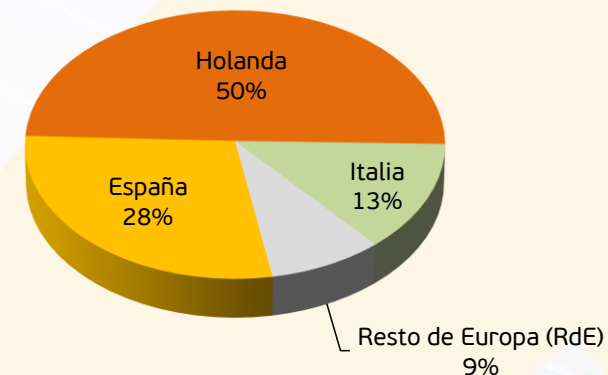


Energía Suministrada 2021

Electricidad



Gas

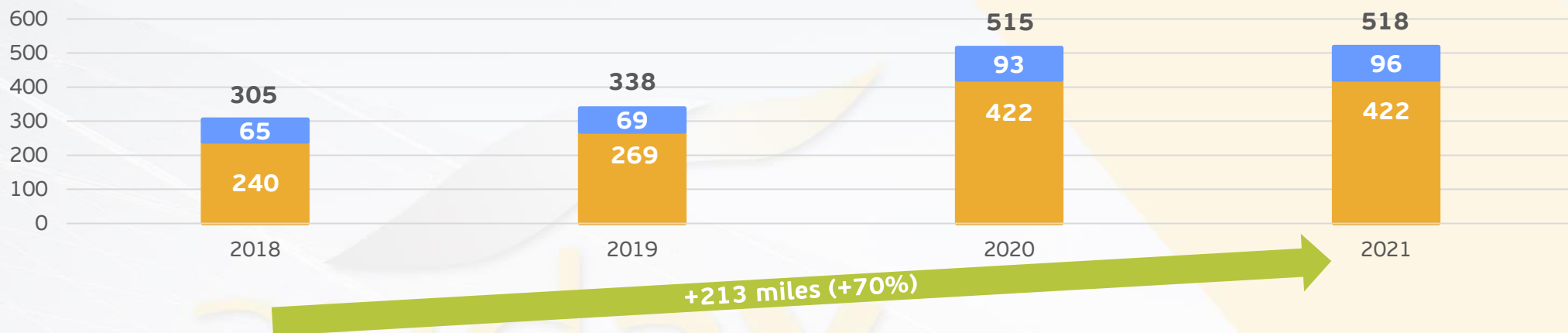


Principales magnitudes operativas consolidadas

Puntos de suministro:

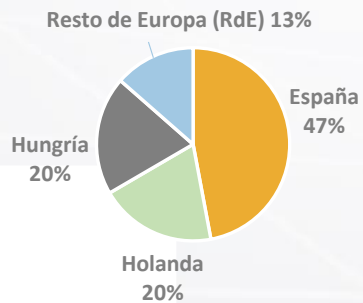
Evolución puntos de suministro (en miles)

■ Electricidad ■ Gas

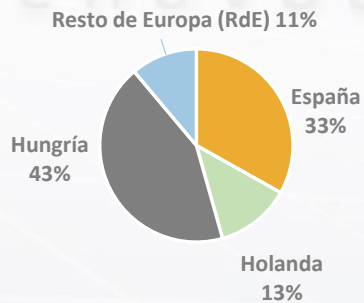


Energía suministrada Electricidad

2020

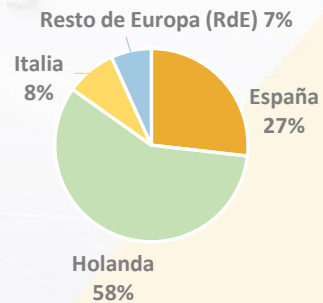


2021

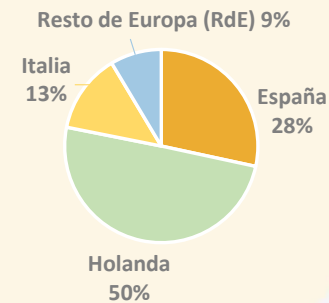


Energía suministrada Gas

2020



2021



Magnitudes ESG

	CRITERIO	AUDAX
E	Emisiones de CO2 evitadas	132 Tn
	Sanciones Medioambientales	0
	Energía Renovable Generada / Total Generada	100 %
	Energía 100% Renovable / Total Energía Suministrada	75 %
	Energía Fósil Generada / Total Generada	0 %
S	% Mujeres Total / Total empleados	59 %
	Empleados en Sindicato / Total Empleados	0
G	% Consejero/as independientes	33 %
	% Mujeres en Consejo	33 %



Objetivos de Desarrollo Sostenible (ODS)



INSPIRED BY NATURE

Datos mercado bursátil

Audax Renovables - ADX.MC	2021	Unidades
Número de acciones admitidas a cotización	440.291.054	Núm.
Cotización inicio del periodo	1,944	€ / acción
Cotización cierre del periodo	1,260	€ / acción
Cotización máxima	2,360	€ / acción
Cotización mínima	1,193	€ / acción
Variación cotización en el período	-35,19	%
Capitalización a cierre del periodo	554.766.728	€
Número de acciones negociadas	381.183.434	Núm.
Volumen efectivo	721.033.903	€
Volumen diario acciones negociadas (promedio)	1.488.998	Núm.
Volumen diario efectivo (promedio)	2.816.539	€



Sobre Audax Renovables

- El Grupo es el resultado de la fusión por absorción entre Audax Renovables, S.A. y su matriz, Audax Energía, S.A., dando lugar a un grupo energético integral con generación 100% renovable.
- Audax centra sus actividades en la generación de energía 100% renovable, así como en el suministro de electricidad 100% renovable y gas.
- Fundada en el año 2000, en el año 2003 Audax Renovables empieza a cotizar en el mercado secundario de la Bolsa de Barcelona y en el año 2007 se incluye su cotización en el SIBE de la bolsa de Madrid. Actualmente, cotiza en el Mercado Continuo español bajo la denominación (ticker) ADX.MC, habiéndose incorporado al índice IBEX SMALL CAP® el 23 de marzo de 2020.
- Somos el Grupo energético líder en el segmento PYME en España, garantizando un suministro eficiente de la energía comercializada a través de un proceso de integración vertical con la actividad de generación renovable, con una sólida posición financiera, y preparado para encabezar la transición energética en el mercado europeo.
- El Grupo gestiona una cartera de proyectos de generación en operación de 157 MW en parques eólicos en España, Francia, Polonia y Panamá, y 69 MWp fotovoltaicos en España. Adicionalmente, tiene en construcción 19 MWp en proyectos fotovoltaicos y cuenta con un portfolio fotovoltaico de 2.291 MWp en distintas fases de desarrollo ubicado en España, Portugal e Italia.
- Audax Renovables, en su actividad de comercialización de electricidad 100% renovable y gas, está presente en España, Portugal, Italia, Alemania, Polonia, Holanda y Hungría, sumando 518 mil clientes.

Para más información visite www.audaxrenovables.com / www.audaxrenovables.es

Contacto para inversores: investor.relations@audaxrenovables.com

SÍGUENOS:





www.audaxrenovables.com

www.audaxrenovables.es



Network Spain
WE SUPPORT