



—
INFORME RESULTADOS
PRIMER SEMESTRE 2019
ENERO - JUNIO

INFORME DE RESULTADOS Enero – Junio 2019



Índice

- **Resumen ejecutivo**
- **Hechos significativos del período**
- **Principales magnitudes**
- **Cuenta de resultados consolidada**
- **Balance consolidado**
- **Datos bursátiles**
- **Hechos relevantes**
- **Hechos posteriores al cierre**
- **Sobre Audax Renovables**
- **Sociedades del grupo**
- **Advertencia legal**

INFORME DE RESULTADOS Enero – Junio 2019



Resumen ejecutivo

- Audax Renovables, S.A. (en adelante Audax o el Grupo), gestiona de manera conjunta los negocios de comercialización y generación de energía 100% renovable.
- Audax cierra el primer semestre de 2019 con un Resultado Neto de 6.760 miles de euros de beneficios frente a los 2.080 miles de euros de pérdidas del mismo periodo del año anterior.

Audax en cifras:

Pérdidas y Ganancias Consolidada	1S2019	1S2018	Var. (%)
Ingresos de las operaciones	526.671	427.789	23,1
Margen bruto	62.888	44.115	42,6
EBITDA	33.113	15.743	110,3
EBIT	18.936	3.981	n.a.
Resultado Neto	6.760	-2.080	n.a.

Miles de Euros

Audax Renovables cierra el primer semestre de 2019 con un beneficio de 6.760 miles de euros, incrementando su EBITDA en un 110,3%.

- La cuenta de Pérdidas y Ganancias Consolidada del primer semestre de 2019 incorpora las cifras de UniEléctrica de los 6 primeros meses de 2019, en cambio, en el resultado del primer semestre de 2018 se consolidan las cifras de UniEléctrica de abril a junio 2018, por su incorporación al perímetro del Grupo a partir de su fecha de adquisición.
- Con respecto a la división de comercialización, la buena marcha tanto en España como en el resto de Europa respecto al mismo periodo del año anterior, comporta que el Margen bruto se haya incrementado en esta división un 26%, sin tener en cuenta el efecto de las cifras comparativas de UniEléctrica comentado anteriormente.
- La división de generación ha incrementado sus ingresos, principalmente, por un mayor recurso eólico acontecido (+15% de producción global) y un mayor precio promedio del semestre tanto en España (3% superior) como en el precio de los Green Certificates en Polonia (un 80% superior), ambos respecto al primer semestre del ejercicio anterior.

Hechos significativos del periodo

Entre los hechos más destacados del período, podemos señalar los siguientes:

- El 18 de febrero Audax renovó su actual programa de pagarés que disponía en 50 millones de euros, y lo amplió con un nuevo programa de hasta 75 millones de euros con un vencimiento de hasta 24 meses.
- Audax comunicó el pasado 4 de febrero que comenzó a actuar como representante para la venta de energía eléctrica en el mercado portugués de la instalación fotovoltaica Ourika de 46 MWp, desarrollada por WELink Group y titularidad de la sociedad Morningchapter S.A., controlada por Allianz Insurance Companies, en virtud de un contrato de compraventa de energía eléctrica (Power Purchase Agreement o PPA) durante 20 años.
- El 7 de febrero se anunció la firma de un contrato de representación para la venta de energía eléctrica en el mercado portugués de la instalación fotovoltaica Solara4 de 218,8 MWp, en virtud de un PPA a precio fijo durante 20 años, formalizado con WELink Investment Holdings (Ireland) Ltd., por el que Audax adquirirá la energía producida por proyectos en España y en Portugal, con opción de alcanzar un total de 708 MW.
- El 19 de marzo se formalizó un acuerdo marco que regula la compraventa de energía eléctrica a largo plazo de diferentes instalaciones fotovoltaicas de la compañía Trina Solar (Spain) Systems S.L.U. en España. La Sociedad adquirirá durante 20 años, mediante contratos PPA, toda la energía eléctrica producida por instalaciones fotovoltaicas con una capacidad de hasta 300 MWp.
- En abril Audax comunicó que la agencia de calificación AXESOR otorgó el rating de Audax Renovables, S.A. en "BBB-" con perspectiva estable.
- El 29 de abril se celebró la Junta General de accionistas, donde, además de publicar los acuerdos aprobados en la misma, se presentaron las principales líneas de actuación hasta 2022:
 1. Reforzar el liderazgo de Audax como primera comercializadora independiente en el segmento PYME en España.
 2. Duplicar su rentabilidad, cubriendo 2/3 de la energía suministrada mediante contratos PPA a largo plazo con generación propia y de terceros, siguiendo una estrategia de rotación de activos.
 3. Replicar el éxito obtenido en España en los mercados internacionales en los que ya opera.
- El 8 de mayo Audax comunicó la incorporación de proyectos fotovoltaicos por 320 MW ubicados en Andalucía, Castilla la Mancha y Murcia, 60 MW de los cuales se encuentran en una fase muy avanzada. Dichos proyectos fueron adquiridos vía compraventa por un precio total conjunto de 19.848 miles de euros. La energía que produzcan en un futuro dichos proyectos fotovoltaicos será objeto de comercialización mediante la incorporación de un PPA en la división de comercialización de la propia Audax.

INFORME DE RESULTADOS Enero – Junio 2019



Hechos significativos del periodo

- El 28 de mayo se celebró la primera edición del Día del Inversor de Audax Renovables. La presentación de la compañía fue a cargo de José Elías, Presidente, fundador y accionista mayoritario, Eduard Romeu, Vicepresidente y CFO, y Anabel López, Directora General. Durante su intervención, los tres ejecutivos explicaron la historia de la compañía, sus factores claves y las líneas de actuación a futuro:

El Grupo Audax en cifras

	2018		2022
Clientes	306k	↗	+500k
Energía suministrada	10 TWh	↗	±15 TWh
Energía cubierta por PPA	1.668 MW *	↗	2/3
Ingresos	±€1bn	↗	±€1,5bn
EBITDA	€53M	↗	+€100M
DFN / DFN / EBITDA	€320M	↗	±1,5x

*MW contratados en PPA 2018 – 1T 2019

Audax trabaja con la intención de situarse en el ejercicio 2022 con más de 500 mil clientes, suministrar más de 15 TWh de energía, alcanzar alrededor de 1.500 millones de euros de ingresos y superar los 100 millones de euros de EBITDA, duplicando su rentabilidad y relajando su apalancamiento financiero debido a la alta generación de caja.

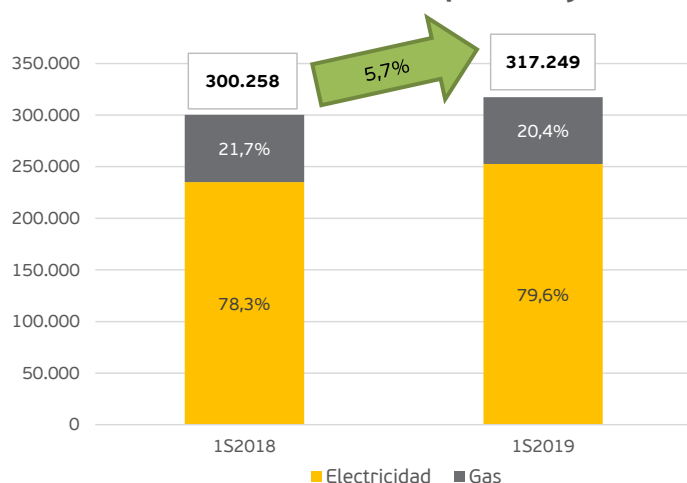
INFORME DE RESULTADOS Enero – Junio 2019



Principales magnitudes

División de comercialización:

Puntos de Suministro por energía

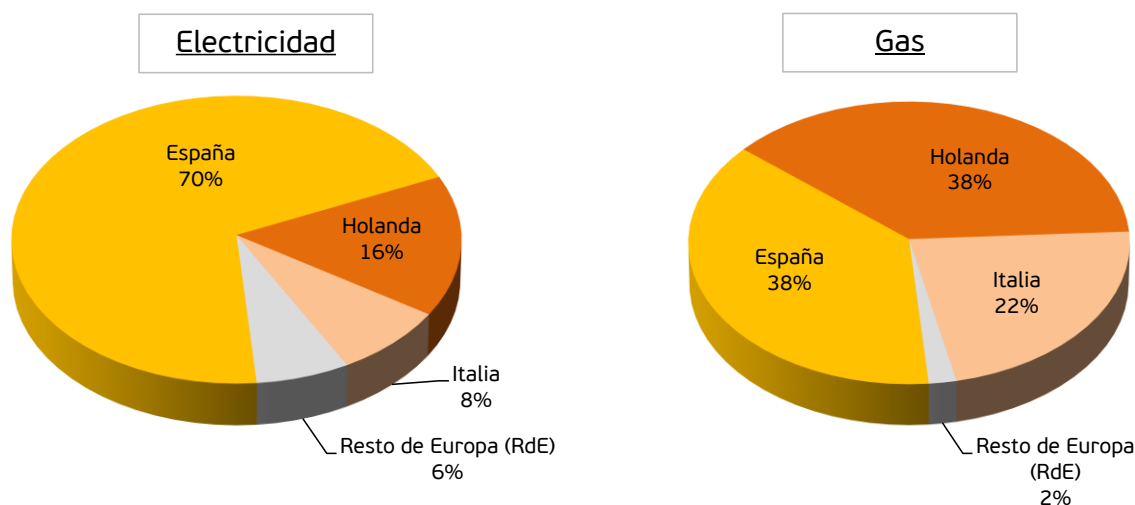


A cierre del primer semestre de 2019, Audax cuenta con más de 317 miles de puntos de suministro activos, un 5,7% más que en el mismo periodo de 2018.

Los puntos de suministro de electricidad suponen el 79,6% del total. Desde el primer semestre de 2018 al primer semestre de 2019, los puntos de suministro de electricidad han sido los que mayor incremento han desarrollado.

La comercialización de gas supone el 20,4% del total de puntos de suministro del Grupo.

Puntos de suministro 1S2019

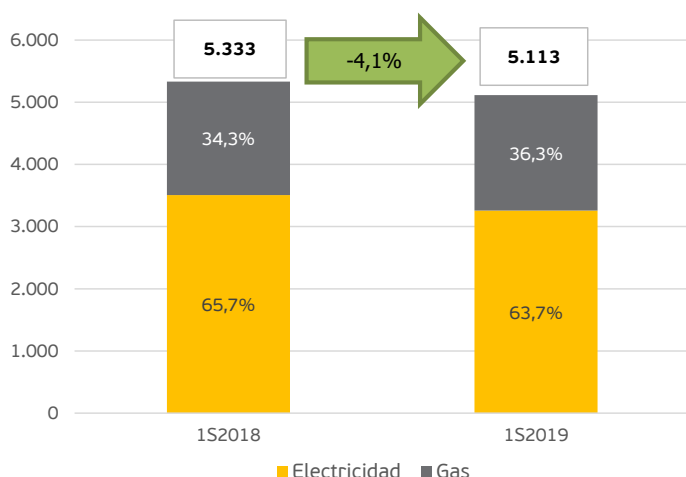


Los mercados más importantes donde opera el Grupo Audax son España, Holanda e Italia. El Resto de Europa corresponde a Portugal, Polonia y Alemania.

Principales magnitudes

División de comercialización:

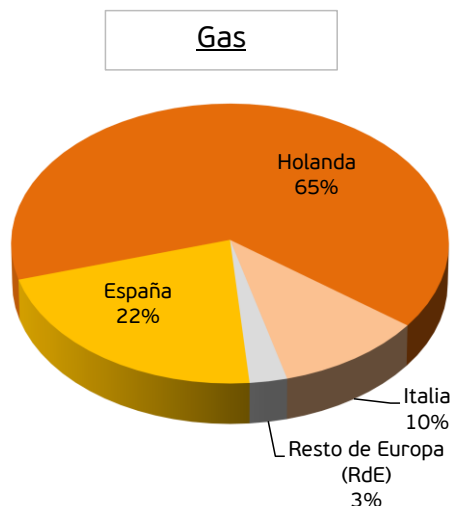
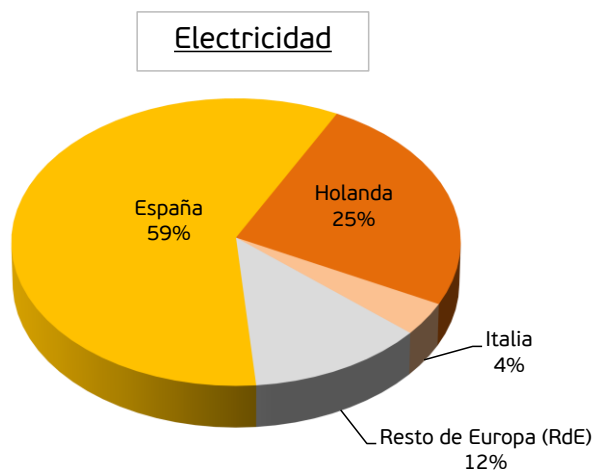
Energía Suministrada (GWh)



El total de energía suministrada por Audax en el primer semestre de 2019 es de 5,1 TWh frente a los 5,3 TWh del mismo periodo del ejercicio anterior. Sin embargo, esta reducción está relacionada, según informe de R.E.E., con la disminución en este periodo de un 2,4% de la demanda peninsular ajustada por días de laboralidad y temperatura.

La electricidad suministrada supone el 63,7% del total y el gas suministrado supone el 36,3% del total.

Energía Suministrada 1S2019



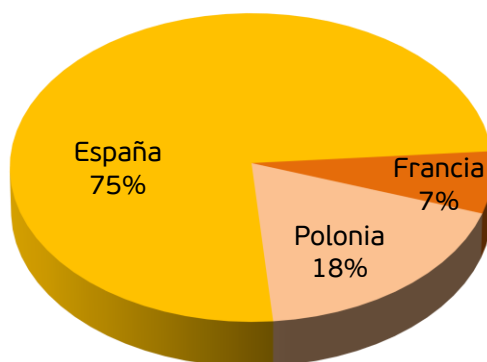
España es el mercado donde el Grupo suministra más electricidad y en el caso de suministro de gas, Holanda es el principal mercado.

Principales magnitudes

■ División de generación:

El detalle de la potencia instalada a 30 de junio por países es el siguiente:

Potencia Instalada - 185 MW

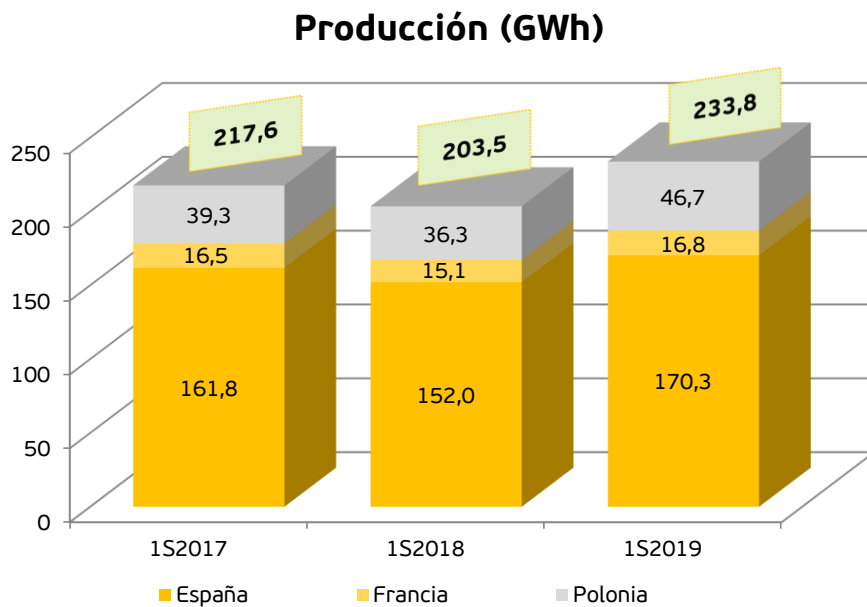


- La división del Grupo de generación de energía renovable no ha variado su potencia instalada en el primer semestre de 2019 respecto al mismo periodo del ejercicio 2018. Del total de potencia instalada se cuenta con 1 MW en tecnología fotovoltaica y el resto (184 MW) corresponde a tecnología eólica.
- El 8 de mayo de 2019, se incorporaron 320 MW en proyectos fotovoltaicos ubicados en Andalucía, Castilla la Mancha y Murcia; 60 MW de los cuales se encuentran en una fase muy avanzada. Estos proyectos suministrarán, una vez se inicie su puesta en marcha, unos 600 GWh al año de energía verde, que equivale al consumo anual de más de 175.000 hogares.
- Como hecho posterior al cierre, el Grupo comunicó el 1 de agosto, que se hizo efectiva la transmisión de los contratos de compraventa de dos de sus filiales españolas. Las operaciones fueron las siguientes:
 - Transmisión de las participaciones directas del 100% del capital y préstamos asociados de la sociedad Parc Eòlic Mudéfer, S.L., proyecto eólico situado en la provincia de Tarragona, con una capacidad instalada de 57,6 MW;
 - Transmisión de la participación directa del 76% y de derechos de crédito asociados de la sociedad Gestora Fotovoltaica de Castellón, S.L., proyecto solar situado en la provincia de Castellón, con una capacidad instalada de 1,0 MW.
- Las obras de construcción de la primera fase de Parque Eólico Toabré en Panamá de 66 MW siguen su desarrollo para su puesta en marcha prevista a finales del próximo año.

Principales magnitudes

■ División de generación:

La distribución de la producción por países es la siguiente:



- La producción del primer semestre de 2019 se ha situado en 233,8 GWh, un 15% superior al mismo periodo del año anterior, principalmente, por el mayor recurso eólico acontecido en todos los países y mejor aprovechamiento del mismo.



INFORME DE RESULTADOS Enero – Junio 2019



Cuenta de resultados consolidada

Pérdidas y Ganancias Consolidada *	1S2019	1S2018	Var.	Var. (%)
Importe neto de la cifra de negocio	525.124	427.579	97.545	22,8
Otros ingresos	1.547	210	1.337	n.a.
Ingresos de las operaciones	526.671	427.789	98.882	23,1
Aprovisionamientos	-463.783	-383.674	-80.109	20,9
Margen bruto	62.888	44.115	18.773	42,6
Gastos de explotación	-28.929	-28.401	-528	1,9
Deterioro, reversión y resultado enajenaciones	-846	29	-875	n.a.
EBITDA	33.113	15.743	17.370	110,3
Amortizaciones de inmovilizado	-14.177	-11.762	-2.415	20,5
EBIT	18.936	3.981	14.955	n.a.
Ingresos financieros	1.974	1.681	293	17,4
Gastos financieros	-10.337	-9.376	-961	10,2
Diferencias de cambio	-11	-50	39	-78,0
Resultado variación de instrumentos financieros	202	1.192	-990	-83,1
Resultado financiero	-8.172	-6.553	-1.619	24,7
Participación resultado empresas asociadas	-62	-28	-34	121,4
Resultado antes de impuestos	10.702	-2.600	13.302	n.a.
Impuesto sobre sociedades	-2.451	1.039	-3.490	n.a.
Resultado del ejercicio	8.251	-1.561	9.812	n.a.
Resultado atribuido a socios externos	-1.491	-519	-972	187,3
Resultado Neto	6.760	-2.080	8.840	n.a.

Miles de Euros

* 1S2019 auditado / 1S2018 no auditado

Análisis de Resultados

- Los ingresos de las operaciones han aumentado en un 22,8% debido, principalmente, por estar considerando la cifra de UniEléctrica de los 6 primeros meses de 2019, en cambio, en el primer semestre de 2018 se consolida la cifra de UniEléctrica de abril a junio 2018, por su incorporación al perímetro del Grupo a partir de su fecha de adquisición.
- En la división de comercialización, la buena marcha tanto en España como en el resto de Europa respecto al mismo periodo del año anterior, comporta que el Margen bruto se haya incrementado en esta división un 26%, sin tener en cuenta el efecto de las cifras comparativas de UniEléctrica comentado.
- Adicionalmente, la división de generación aporta a la cifra de negocios un 18% más respecto al mismo periodo del año anterior, tanto por la mayor producción comentada anteriormente del 15%, así como por el mayor precio promedio del semestre tanto en España (3% superior) y de los Green Certificates en Polonia (un 80% superior), ambos respecto al primer semestre del 2018.
- El EBITDA del grupo se ha situado en los 33.113 miles de euros frente a los 15.743 miles de euros del ejercicio anterior, incrementándose en un 110,3% en este periodo.
- Audax Renovables cierra el primer semestre de 2019 con un Resultado Neto de 6.760 miles de euros de beneficios frente a las pérdidas de 2.080 miles de euros del mismo periodo del año anterior.

INFORME DE RESULTADOS Enero – Junio 2019



Cuenta de resultados consolidada

El resumen de la cuenta de pérdidas y ganancias hasta EBITDA de las divisiones de negocio, divididos por zonas geográficas, es el siguiente:

1S2019	Comercialización			Generación			TOTAL
	España y Portugal	Resto de Europa ⁽¹⁾	Subtotal Comerc.	España	Resto de Europa ⁽²⁾	Subtotal Gener.	
Ingresos de explotación	372.552	133.022	505.574	15.663	5.434	21.097	526.671
Aprovisionamientos y otros	-344.688	-119.095	-463.783	0	0	0	-463.783
Margen bruto	27.864	13.927	41.791	15.663	5.434	21.097	62.888
Gastos operativos	-15.252	-9.031	-24.283	-3.794	-852	-4.646	-28.929
Deterioro, reversión y resultado enajenaciones	0	27	27	-873	0	-873	-846
EBITDA	12.612	4.923	17.535	10.996	4.582	15.578	33.113

Miles de Euros

1S2018	Comercialización			Generación			TOTAL
	España y Portugal	Resto de Europa ⁽¹⁾	Subtotal Comerc.	España	Resto de Europa ⁽²⁾	Subtotal Gener.	
Ingresos de explotación	295.138	114.854	409.992	14.048	3.749	17.797	427.789
Aprovisionamientos y otros	-279.507	-104.167	-383.674	0	0	0	-383.674
Margen bruto	15.631	10.687	26.318	14.048	3.749	17.797	44.115
Gastos operativos	-11.938	-9.982	-21.920	-5.452	-1.029	-6.481	-28.401
Deterioro, reversión y resultado por enajenaciones	0	29	29	0	0	0	29
EBITDA	3.693	734	4.427	8.596	2.720	11.316	15.743

Miles de Euros

Resto de Europa ⁽¹⁾ de Comercialización incluye Italia, Polonia, Alemania y Holanda

Resto de Europa ⁽²⁾ de Generación incluye Francia y Polonia

- En la división de comercialización, la buena marcha del negocio y la incorporación de UniEléctrica al Grupo en abril de 2018 tras su adquisición comentada anteriormente, se ve reflejada en la evolución del EBITDA de la zona de España y Portugal, siendo éste de 12.612 miles de euros frente a los 3.693 miles de euros del ejercicio anterior.
- La división de comercialización en el resto de Europa, sitúa sus ingresos en 133.022 miles de euros para el primer semestre de 2019 frente a los 114.854 miles de euros del mismo periodo del ejercicio anterior (un 16% superiores).
- En el segmento de generación, el mayor recurso eólico acontecido tanto en España como en el resto de Europa, junto con el mayor precio promedio del semestre, principalmente, de España y de los Green Certificates en Polonia, ha hecho incrementar los ingresos de 17.797 miles de euros en el primer semestre del ejercicio anterior a los 21.097 miles de euros del primer semestre de 2019 (un 19% superiores).
- El EBITDA del Grupo se ha situado en los 33.113 miles de euros frente a los 15.743 del mismo periodo del ejercicio anterior, incrementándose en un 110%.

INFORME DE RESULTADOS Enero – Junio 2019



Balance consolidado

ACTIVO	jun-19	dic-18	Var.	Var. (%)
Inmovilizado material	99.573	166.597	-67.024	-40,2
Fondo de comercio	138.564	138.564	0	n.a.
Otros activos intangibles	118.205	111.510	6.695	6,0
Activos financieros no corrientes	117.706	99.355	18.351	18,5
Participación en sociedades por puesta en equivalencia	6.945	6.992	-47	-0,7
Activos por impuestos diferidos	3.707	5.461	-1.754	-32,1
Activos no corrientes	484.700	528.479	-43.779	-8,3
Activos mantenidos para la venta	90.535	0	90.535	n.a.
Existencias	1.361	4.513	-3.152	-69,8
Deudores comerciales y otras cuentas a cobrar	136.776	136.076	700	0,5
Activos por impuestos corrientes	897	1.432	-535	-37,4
Activos financieros corrientes	43.088	44.460	-1.372	-3,1
Otros activos corrientes	23.380	19.626	3.754	19,1
Efectivo y otros medios equivalentes	48.502	98.313	-49.811	-50,7
Activo corriente	344.539	304.420	40.119	13,2
Total Activo	829.239	832.899	-3.660	-0,4
PASIVO Y PATRIMONIO NETO	jun-19	dic-18	Var.	Var. (%)
Capital	44.029	308.204	-264.175	-85,7
Prima de emisión	420.316	420.316	0	n.a.
Otras reservas	-346.251	-623.212	276.961	-44,4
Resultado del ejercicio	6.760	8.997	-2.237	-24,9
Diferencias de conversión	1.670	1.717	-47	-2,7
Operaciones de cobertura	-898	4.904	-5.802	n.a.
Intereses minoritarios	28.956	33.258	-4.302	-12,9
Patrimonio Neto	154.582	154.184	398	0,3
Provisiones	1.325	2.670	-1.345	-50,4
Deuda Financiera no corriente	167.468	226.811	-59.343	-26,2
Otros pasivos financieros no corrientes	32.028	45.782	-13.754	-30,0
Subvenciones	5.826	5.869	-43	-0,7
Otros pasivos no corrientes	4.490	11.874	-7.384	-62,2
Pasivos por impuestos diferidos	23.456	29.755	-6.299	-21,2
Pasivos no corrientes	234.593	322.761	-88.168	-27,3
Pasivos mantenidos para la venta	66.634	0	66.634	n.a.
Provisiones corrientes	652	949	-297	-31,3
Deuda Financiera corriente	184.707	171.698	13.009	7,6
Acreedores comerciales y otras deudas operativas	84.281	93.313	-9.032	-9,7
Otros pasivos financieros corrientes	24.871	16.957	7.914	46,7
Otros pasivos corrientes	78.919	73.037	5.882	8,1
Pasivos corrientes	440.064	355.954	84.110	23,6
Total Pasivo	829.239	832.899	-3.660	-0,4

Miles de Euros

Balances auditados

Como consecuencia del proceso de fusión inversa que se produjo en 2018, se situaron los fondos propios de la Sociedad Dominante por debajo de la mitad del capital social, lo que suponía un desequilibrio patrimonial. En la Junta General de Accionistas celebrada el pasado 29 de abril de 2019, se aprobó una reducción del valor nominal de las acciones con el objetivo de restablecer el equilibrio patrimonial.

En los epígrafes de Activos / Pasivos mantenidos para la venta se muestran las cifras relacionadas con el parque eólico de Mudefer y la planta fotovoltaica de Castellón, cuyas transmisiones se comunicaron el 1 de agosto de 2019.

INFORME DE RESULTADOS Enero – Junio 2019



Balance consolidado

Deuda Financiera Neta	jun-19	dic-18	Var.	%
Deuda Financiera ⁽¹⁾	352.175	398.509	-46.334	-11,6
Otros pasivos financieros	29.468	62.778	-33.310	-53,1
Derivados de activo y pasivo	2.529	-863	3.392	-393,0
Efectivo y otros medios líquidos equivalentes	-89.475	-114.640	25.165	-22,0
Deuda Financiera Neta ⁽²⁾	294.697	345.784	-51.087	-14,8
Patrimonio Neto ⁽³⁾	154.582	154.184	398	0,3
Apalancamiento ⁽⁴⁾	65,6%	69,2%	-3,6	-5,2

(miles de euros)

(1) Deuda Financiera = Deuda por emisión de obligaciones y otros valores negociables + Deuda con entidades de crédito

(2) Deuda Financiera Neta = Deuda Financiera + Otros pasivos + Derivados - Efectivo y otros

(3) Patrimonio Neto = Patrimonio neto de la Sociedad dominante + de intereses minoritarios

(4) Apalancamiento = Deuda Financiera Neta / (Deuda Financiera Neta + Patrimonio Neto)

- La clasificación de los proyectos de generación como mantenidos para la venta, reduce la Deuda Financiera Neta ligada a los mismos, en un importe global de 58.634 miles de euros.
- En Febrero de 2019, Audax registró un programa de pagarés bajo la denominación "Programa de Pagarés Audax 2019" en el Mercado Alternativo de Renta Fija ("MARF"), por un importe máximo de 75 millones de euros y con plazos de amortización de hasta 24 meses.
- La entrada en vigor de la NIIF 16 "Arrendamientos financieros" de aplicación a partir de 1 de enero de 2019, implica que la partida Otros pasivos financieros se incremente en 9.396 miles de euros con respecto a diciembre 2018.
- Durante el primer semestre de 2019, se procedió al pago de Otros Pasivos Financieros, por lo que se reduce el importe de este epígrafe y el Efectivo y otros medios líquidos equivalentes.
- La Deuda Financiera Neta a 30 de junio de 2019 se sitúa en los 294.697 miles de euros frente a los 345.784 miles de euros a 31 de diciembre de 2018, reduciéndose el Apalancamiento en un 5,2% (3,6 puntos básicos).
- Sin tener en cuenta la aplicación de la NIIF 16, la Deuda Financiera Neta se situaría en los 285.301 miles de euros y el Apalancamiento en el 64,9%, reduciéndose esta magnitud en un 6,2% respecto a diciembre 2018.

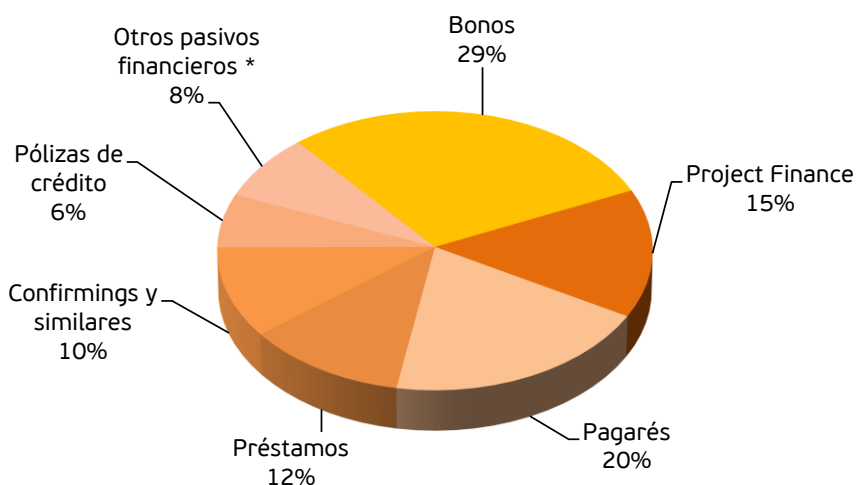
Balance consolidado

■ **Estructura Deuda Financiera:**

En términos porcentuales la estructura de los Pasivos Financieros⁽¹⁾ del Grupo, muestra que los bonos y pagarés emitidos en el MARF son los que representan mayor peso.

(1) Pasivos Financieros = Deuda Financiera + Otros pasivos financieros


Estructura Pasivos Financieros 1S2019



* En Otros pasivos financieros se incluyen 9.396 miles de euros (2%) debidos a la aplicación de la NIIF 16 sobre el tratamiento contable de arrendamientos financieros.

■ **Rating:**

La agencia de calificación AXESOR otorgó el 29 de abril el rating de Audax Renovables, S.A. en "BBB-" con perspectiva estable.



INFORME DE RESULTADOS Enero – Junio 2019



Datos bursátiles

Audax Renovables - ADX.MC

	1S2019	Unidades
Número de acciones admitidas a cotización	440.291.054	Núm.
Cotización inicio del periodo	1,400	€ / acción
Cotización cierre del periodo	2,078	€ / acción
Cotización máxima	2,780	€ / acción
Cotización mínima	1,400	€ / acción
Variación cotización en el período	48,43	%
Capitalización a cierre del periodo	914.924.810	€
Número de acciones negociadas	99.769.595	Núm.
Volumen efectivo	228.409.594	€
Volumen diario acciones negociadas (promedio)	798.157	Núm.
Volumen diario efectivo (promedio)	1.827.277	€



La cotización de las acciones de Audax Renovables en el primer semestre de 2019 se han revalorizado un 48,43%, manteniendo unos promedios de volumen de negociación diarios elevados que confiere a la acción liquidez en el mercado.

INFORME DE RESULTADOS Enero – Junio 2019



Hechos relevantes

HR: Sociedad

Fecha	Nº Registro	Concepto
29/01/2019	274277	Como continuación del hecho relevante número 273350, la Sociedad comunica que se ha procedido a la inscripción de la escritura de elevación a público y ejecución de los acuerdos sociales en virtud de los cuales se aprobó la fusión por absorción.
04/02/2019	274454	La Sociedad firma un contrato de compraventa de energía eléctrica (PPA) con Morningchapter S.A., controlada por Allianz Insurance Companies.
07/02/2019	274588	La Sociedad firma un contrato de representación para la venta de energía eléctrica (PPA) con WELink Investment Holdings Ltd.
18/02/2019	274808	La Sociedad ha renovado su actual programa de pagarés que disponía en 50.000 miles de euros, y lo ha ampliado con una un nuevo programa de hasta 75.000 miles de euros con un vencimiento de hasta 24 meses.
19/03/2019	276233	La Sociedad firma un contrato de compraventa de energía eléctrica (PPA) con Trina Solar (Spain) Systems, S.L.U.
27/03/2019	276456	Publicación del anuncio de la convocatoria de la Junta General de Accionistas y puesta de la documentación correspondiente a disposición de los accionistas.
29/03/2019	276565	La Sociedad remite información sobre las noticias acaecidas en prensa.
29/04/2019	277585	La Sociedad comunica que la agencia de calificación AXESOR ha otorgado el rating de Audax Renovables, S.A. en "BBB-" con perspectiva estable.
29/04/2019	277586	La Sociedad remite los acuerdos aprobados en la Junta General Ordinaria de Accionistas.
29/04/2019	277587	La Sociedad remite presentación de la Junta General Ordinaria de Accionistas.
29/04/2019	277588	La Sociedad presenta las líneas de actuación previstas a futuro para 2022.
07/05/2019	277863	La Sociedad comunica la convocatoria del Día del Inversor para el día 28 de mayo de 2019.
08/05/2019	277936	La Sociedad comunica la incorporación de proyectos fotovoltaicos por 320 MW.
10/05/2019	278049	Explicación adicional respecto al Hecho Relevante con número de registro 277936 enviado el pasado 8 de mayo.
23/05/2019	278527	Audax Renovables comunica que el día 28 de mayo de 2019, a las 11:00 a.m. CET, tendrá lugar una presentación vía webcast para analistas e inversores institucionales sobre la estrategia y perspectivas del Grupo.
28/05/2019	278645	La Sociedad remite documento que se presentó en su Día del Inversor.
28/05/2019	278673	La Sociedad remite nota de prensa sobre el Día del Inversor.



INFORME DE RESULTADOS Enero – Junio 2019



Hechos relevantes

HR: Información regulada

Fecha	Nº Registro	Concepto
28/02/2019	275558	La Sociedad remite información financiera intermedia sobre los resultados del segundo semestre de 2018.
28/02/2019	275559	La Sociedad remite Informe de Resultados Consolidados del segundo semestre 2018.
15/03/2019	276122	La Sociedad remite el Informe Anual de Gobierno Corporativo del ejercicio 2018.
15/03/2019	276123	La Sociedad remite el Informe Anual sobre remuneraciones de los consejeros del ejercicio 2018.
15/05/2019	278277	La Sociedad remite información sobre los resultados del primer trimestre de 2019.



INFORME DE RESULTADOS Enero – Junio 2019



Hechos posteriores al cierre

HR: Hechos Posteriores al Cierre

Fecha	Nº Registro	Concepto
03/07/2019	279861	La Sociedad firma un acuerdo de compra de energía a largo plazo (PPA) con Statkraft.
01/08/2019	281024	La Sociedad comunica que ha firmado la transmisión de contratos de compraventa de dos de sus filiales españolas.



INFORME DE RESULTADOS Enero – Junio 2019



Sobre Audax Renovables

- Fundada en el año 2000, Audax Renovables, S.A. tiene como actividades principales la comercialización y la generación de energía a partir de fuentes de energía 100% renovables.
- En el año 2003 Audax Renovables empieza a cotizar en el mercado secundario de la Bolsa de Barcelona y en el año 2007 se incluye su cotización en el SIBE de la Bolsa de Madrid. Actualmente, cotiza en el Mercado Continuo español bajo la denominación (ticker) ADX.MC.
- Actualmente, el Grupo es el resultado de la fusión entre Audax Renovables y su sociedad matriz, Audax Energía, dando lugar a un grupo energético cuyas actividades se centran en el suministro de electricidad y gas, así como en la producción de energía 100% renovable.
- Audax en su actividad de comercialización de electricidad y gas, está presente en España, Portugal, Italia, Alemania, Polonia y Holanda.
- La división de generación del Grupo gestiona una cartera total en explotación de 185 MW en España, Francia y Polonia, de los cuales 1 MW es fotovoltaico y el resto eólico. Cuenta además con un proyecto en construcción en Panamá.
- Para más información visite www.audaxrenovables.com / www.audaxenergia.com



INFORME DE RESULTADOS Enero – Junio 2019



Sociedades del grupo

Sociedad	Participación directa + indirecta
Eólica El Pedregoso, S.L	80%
Eólica Del Pino, S.L	80%
Parc Eòlic Mudefer, S.L.	100%
Parque Eólico Hinojal , S.L	100%
Gestora Fotovoltaica de Castellón, S.L.	76%
Fotovoltaica Fer, S.L.	76%
Weinsberg Ecotec, S.L.	76%
Fotovoltaica Ecotec, S.L.	76%
Joso Fotovoltaica, S.L.	76%
Fotovoltaica Padua, S.L.	76%
Fotovoltaica Vergos, S.L.	76%
Fotovoltaica La Mola, S.L.	76%
Inversions Trautt, S.L.	76%
Fotovoltaica de Castelló, S.L.	76%
Fotovoltaica de les Coves, S.L.	76%
Inversions Vinroma, S.L.	76%
Fercom Eólica, S.L.	100%
Fersa Asesoramiento y Gestión, S.L.	100%
Parc Eòlic Coll De Som, S.L.	100%
Castellwind 03 S.L	60%
Entreyeltes 1, S.L.	51%
Eoliennes de Beausemblant, SAS	80%
Eólica Postolin Sp	100%
Eólica Warblewo Sp	65%
Berta Energies Renovables, S.L.	26%
Parque Eólico Toabré, S.A.	30%
A.I.E. Subestación y Línea 2004	30%
Generación Iberia, S.L.	100%
ADS Energy 8.0., S.L.U.	100%
Eryx Investments, S.L.U.	80%
Unieléctrica Energía, S.L.	80%
Explotación Eólica La Pedrera, S.L.U.	80%
Fox Energía, SA	54%
Nabilia Energía 2.000, S.A.	46%
Acsol Energía Global, S.A.	51%
Vivo Energía Futura, S.A.	51%
Iris Energía Eficiente, S.A.	54%
Propensalternativa Unipessoal, LDA	100%
Audax Energía, S.R.L.	100%
Audax Energie, GmbH	100%
Audax Energía, SP. Z O.O.	100%
Audax Netherlands B.V.	72%
Main Energie, B.V.	72%
Audax Solar SPV III, S.L.U.	100%
Audax Solar SPV IV, S.L.U.	100%
Audax Solar SPV V, S.L.U.	100%
Audax Solar SPV VI, S.L.U.	100%
Audax Solar SPV IX, S.L.U.	100%
Aznalcóllar Solar, S.A.U.	100%



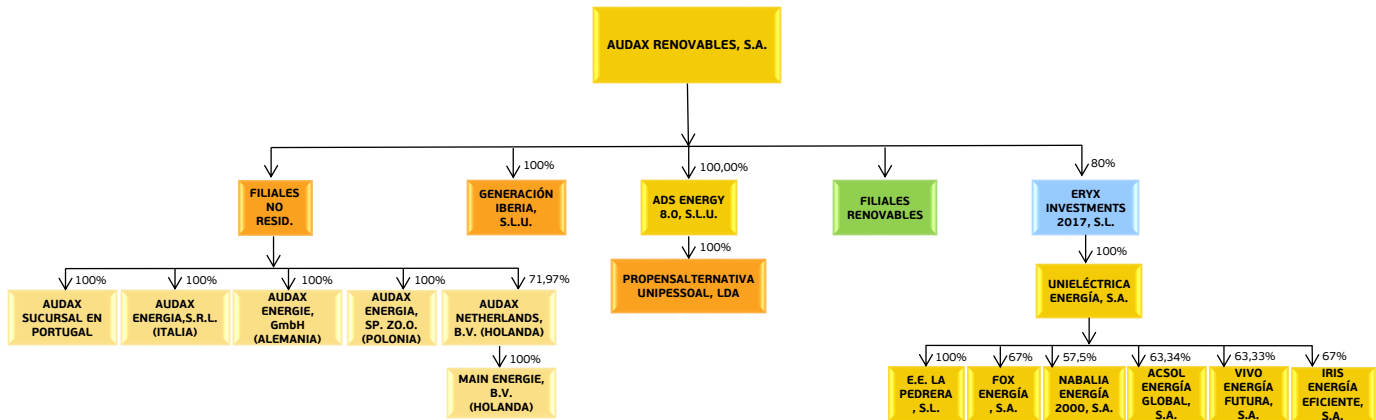
INFORME DE RESULTADOS Enero – Junio 2019



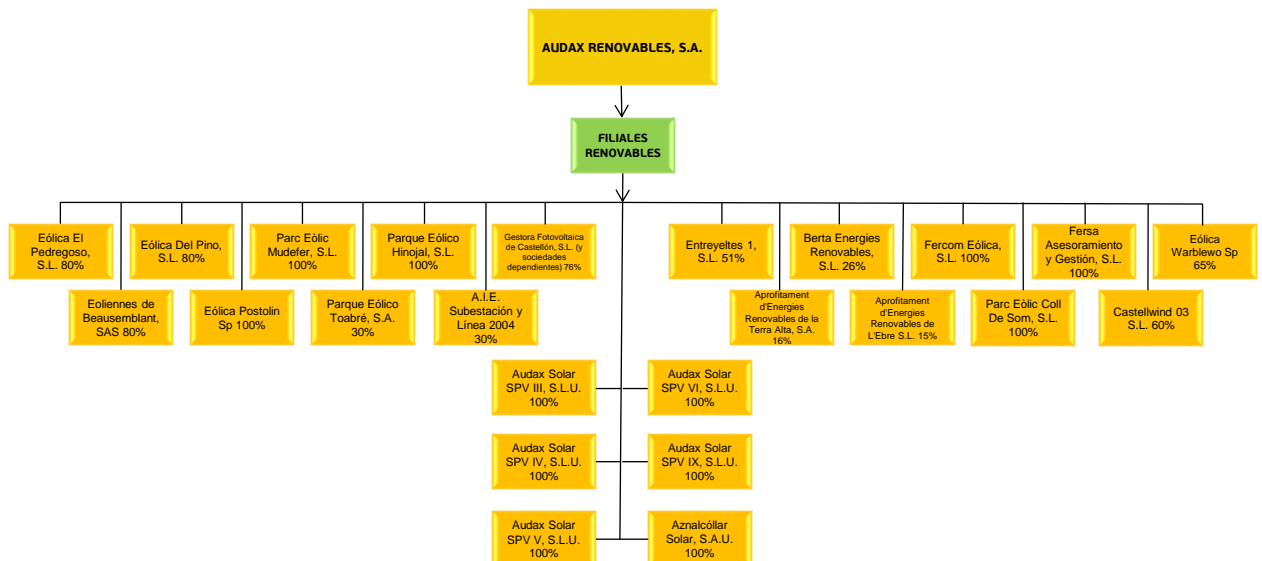
Sociedades del grupo

Organigrama societario

- El accionista mayoritario de Audax Renovables, S.A. a 30 de junio de 2019 es Eléctrica Nuriel, S.L. con el 90,70% de las acciones, perteneciendo el resto de las acciones al free float del mercado. A su vez, Eléctrica Nuriel, S.L. pertenece al 100% a Excelsior Times, S.L.U. con domicilio social en Avenida de Navarra número 14, 08911 Badalona (Barcelona).



Dentro de "FILIALES RENOVABLES" se encuentran las siguientes sociedades



INFORME DE RESULTADOS Enero – Junio 2019



Advertencia Legal: Esta presentación se ha elaborado por AUDAX RENOVABLES, S.A. ("AUDAX RENOVABLES" o la "Sociedad") con motivo de elaborar este Informe de Resultados. Este documento no es un folleto ni constituye una oferta para comprar, vender o suscribir ni una solicitud de oferta para la compra, venta o suscripción de acciones de AUDAX RENOVABLES. Esta presentación no puede ser objeto de publicación, anuncio, comunicación pública o distribución, de forma directa o indirecta, en los Estados Unidos de América, Canadá, Japón o Australia, o cualquier otra jurisdicción donde la distribución de esta información esté limitada por ley.

Cualquier afirmación incluida en esta presentación que no refleje información histórica, o incluyendo, entre otras, afirmaciones sobre la situación financiera, estrategia comercial, planes de gestión o negocio, objetivos u operaciones futuras y clientes son estimaciones de futuro. Estas estimaciones de futuro presuponen e implican riesgos, incertidumbres y otros factores conocidos y desconocidos, que pueden hacer que los resultados, el desarrollo de la actividad o los resultados de la Sociedad o del sector sean sustancialmente distintos a los indicados o a los que se derivan de dichas estimaciones a futuro. Estas estimaciones a futuro se basan en numerosas asunciones acerca de la estrategia comercial presente y futura de la Sociedad y el entorno en el que la Sociedad espera operar en el futuro. Las estimaciones de futuro se realizan únicamente a la fecha de esta presentación y la Sociedad hace constar de forma expresa que no asume ninguna obligación o compromiso de actualizar o de mantener al día la información que se contiene en este documento, así como de cualquier cambio en las expectativas o en los acontecimientos, condiciones o circunstancias en los que se basan las estimaciones a futuro. Las informaciones de mercado utilizadas en esta presentación que no se atribuyan de forma específica a una fuente son estimaciones de la Sociedad y no han sido verificadas de forma independiente.

Determinada información financiera y estadística contenida en este documento ha sido objeto de ajustes por redondeo. Por tanto, cualquier discrepancia entre los importes totales y la suma de las cantidades a que hacen referencia dichos importes o valor total se debe al redondeo. Algunas de las magnitudes financieras de gestión incluidas en este documento no han sido auditadas.





www.audaxrenovables.com