



**—  
INFORME RESULTADOS  
TERCER TRIMESTRE 2019  
ENERO - SEPTIEMBRE**

# INFORME DE RESULTADOS Enero – Septiembre 2019



## Índice

---

- **Resumen ejecutivo**
- **Hechos significativos del período**
- **Principales magnitudes**
- **Cuenta de resultados consolidada**
- **Balance consolidado**
- **Datos bursátiles**
- **Hechos relevantes**
- **Hechos posteriores al cierre**
- **Sobre Audax Renovables**
- **Sociedades del grupo**
- **Advertencia legal**

# INFORME DE RESULTADOS Enero – Septiembre 2019



## Resumen ejecutivo

- Audax Renovables, S.A. (en adelante “Audax” o el “Grupo”), gestiona de manera conjunta los negocios de comercialización y generación de energía 100% renovable.
- Audax cierra el tercer trimestre de 2019 con un **Resultado Neto** de 18.513 miles de euros de beneficios frente a los 1.963 miles de euros de beneficios del mismo periodo del año anterior.

### Audax en cifras:

<b>Pérdidas y Ganancias Consolidada</b>	<b>3T2019</b>	<b>3T2018</b>	<b>Var. (%)</b>
Ingresos de las operaciones	783.053	711.114	10,1
Margen bruto	98.425	73.933	33,1
EBITDA	58.213	33.940	71,5
EBIT	37.711	15.510	n.a.
<b>Resultado Neto</b>	<b>18.513</b>	<b>1.963</b>	<b>n.a.</b>

Miles de Euros

***Audax Renovables cierra el tercer trimestre de 2019 con un beneficio de 18.513 miles de euros, incrementando su EBITDA un 71,5%.***

- La cuenta de Pérdidas y Ganancias Consolidada a cierre del tercer trimestre de 2019 incorpora las cifras de UniEléctrica de los 9 primeros meses de 2019, en cambio, en el resultado a cierre del tercer trimestre de 2018 se consolidan las cifras de UniEléctrica de abril a septiembre 2018, por su incorporación al perímetro del Grupo a partir de su fecha de adquisición.
- Con respecto a la **división de comercialización**, la buena marcha tanto en España como en el resto de Europa respecto al mismo periodo del año anterior, comporta que el Margen bruto se haya incrementado en esta división un 26% (sin tener en cuenta el efecto de las cifras comparativas de UniEléctrica comentado anteriormente). La continua mejora en la gestión de operaciones del Grupo, comporta un incremento del Margen bruto del 33% destacando España, Polonia e Italia.
- La **división de generación** ha situado sus ingresos en línea con el mismo periodo del año anterior, destacando la buena marcha del parque eólico de Postolin en Polonia, tanto en producción como en precios. En relación al EBITDA de esta división se ha visto impactado por el resultado de la operación de venta de los proyectos de Mudefer y Gestora, y por la no consolidación de sus resultados desde agosto, fecha en la que se produjo su salida del perímetro de consolidación contable.

## Hechos significativos del periodo

Entre los hechos más destacados del período, podemos señalar los siguientes:

- El 18 de febrero Audax renovó su actual programa de pagarés que disponía en 50 millones de euros, y lo amplió con un nuevo programa de hasta 75 millones de euros con un vencimiento de hasta 24 meses.
- Audax comunicó el pasado 4 de febrero que comenzó a actuar como representante para la venta de energía eléctrica en el mercado portugués de la instalación fotovoltaica Ourika de 46 MWp, desarrollada por WELink Group y titularidad de la sociedad Morningchapter S.A., controlada por Allianz Insurance Companies, en virtud de un contrato de compraventa de energía eléctrica (Power Purchase Agreement o PPA) durante 20 años.
- El 7 de febrero se anunció la firma de un contrato de representación para la venta de energía eléctrica en el mercado portugués de la instalación fotovoltaica Solara4 de 218,8 MWp, en virtud de un PPA a precio fijo durante 20 años, formalizado con WELink Investment Holdings (Ireland) Ltd., por el que Audax adquirirá la energía producida por proyectos en España y en Portugal, con opción de alcanzar un total de 708 MW.
- El 19 de marzo se formalizó un acuerdo marco que regula la compraventa de energía eléctrica a largo plazo de diferentes instalaciones fotovoltaicas de la compañía Trina Solar (Spain) Systems S.L.U. en España. La Sociedad adquirirá durante 20 años, mediante contratos PPA, toda la energía eléctrica producida por instalaciones fotovoltaicas con una capacidad de hasta 300 MWp.
- En abril Audax comunicó que la agencia de calificación AXESOR otorgó el **rating** de Audax Renovables, S.A. en **"BBB-" con perspectiva estable**.
- El 29 de abril se celebró la **Junta General de Accionistas**, donde, además de publicar los acuerdos aprobados en la misma, se presentaron las principales líneas de actuación hasta 2022:
  1. Reforzar el liderazgo de Audax como primera comercializadora independiente en el segmento PYME en España.
  2. Duplicar su rentabilidad, cubriendo 2/3 de la energía suministrada mediante contratos PPA a largo plazo con generación propia y de terceros, siguiendo una estrategia de rotación de activos.
  3. Replicar el éxito obtenido en España en los mercados internacionales en los que ya opera.
- El 8 de mayo Audax comunicó la incorporación de **proyectos fotovoltaicos por 320 MW** ubicados en Andalucía, Castilla la Mancha y Murcia, 60 MW de los cuales se encuentran en una fase muy avanzada de desarrollo. Dichos proyectos fueron adquiridos vía compraventa por un precio total conjunto de 19.848 miles de euros. La energía que produzcan en un futuro dichos proyectos fotovoltaicos será objeto de comercialización mediante la incorporación de un PPA en la división de comercialización de la propia Audax.

# INFORME DE RESULTADOS Enero – Septiembre 2019



## Hechos significativos del periodo

- El 28 de mayo se celebró la primera edición del **Día del Inversor** de Audax Renovables. La presentación de la compañía fue a cargo de José Elías, Presidente, fundador y accionista mayoritario, Eduard Romeu, Vicepresidente y CFO, y Anabel López, Directora General. Durante su intervención, los tres ejecutivos explicaron la historia de la compañía, sus factores claves y las líneas de actuación a futuro:

### El Grupo Audax en cifras

	2018		2022
Cientes	306k	↗	+500k
Energía suministrada	10 TWh	↗	+15 TWh
Energía cubierta por PPA	1.668 MW *	↗	2/3
Ingresos	±€1bn	↗	±€1,5bn
EBITDA	€53M	↗	+€100M
DFN / EBITDA	€320M	↗	± 1,5x

\* MW contratados en PPA 2018 – 1T2019

Audax trabaja con la intención de situarse en el ejercicio 2022 con más de 500 mil clientes, suministrar más de 15 TWh de energía, alcanzar alrededor de 1.500 millones de euros de ingresos y superar los 100 millones de euros de EBITDA, duplicando su rentabilidad y relajando su apalancamiento financiero debido a la alta generación de caja.

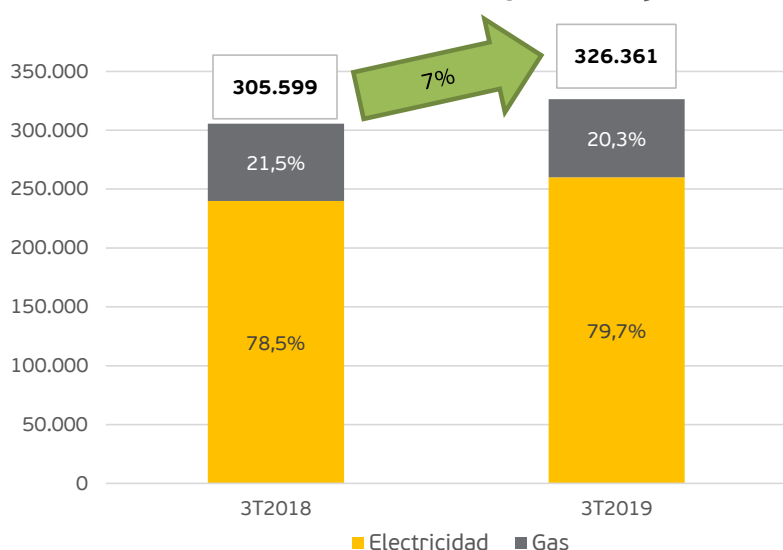
- El 3 de julio se anunció la firma de un PPA con Statkraft, el mayor productor de energía renovable de Europa. Durante un período de diez años y medio, Statkraft suministrará a Audax Renovables 525 GWh de electricidad al año. La energía provendrá de su cartera solar española.
- El 1 de agosto se formalizó la **transmisión** de las participaciones directas de dos de sus filiales españolas. Las operaciones fueron las siguientes:
  - Transmisión de las participaciones directas del 100% del capital y préstamos asociados de la sociedad Parc Eòlic Mudéfer, S.L., proyecto eólico situado en la provincia de Tarragona, con una capacidad instalada de 57,6 MW;
  - Transmisión de la participación directa del 76% y de derechos de crédito asociados de la sociedad Gestora Fotovoltaica de Castellón, S.L., proyecto solar situado en la provincia de Castellón, con una capacidad instalada de 1,0 MW;

Los compradores de las citadas participaciones fueron, respectivamente, Helia Renovables II, F.C.R., fondo gestionado por Plenum Partners Asset Management SGEIC, S.A., y Minerva Renovables, S.A., una sociedad asesorada y gestionada por Kira Renovables, S.L.

## Principales magnitudes

### División de comercialización:

#### Puntos de Suministro por energía

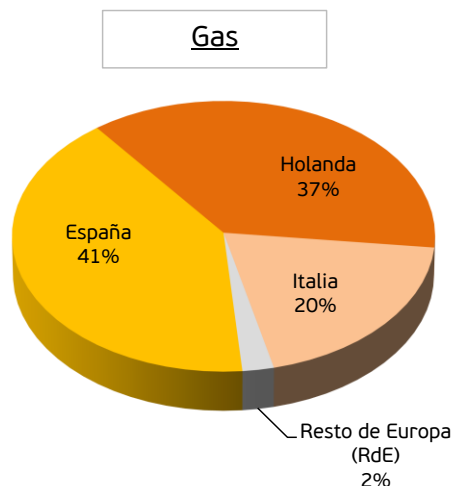
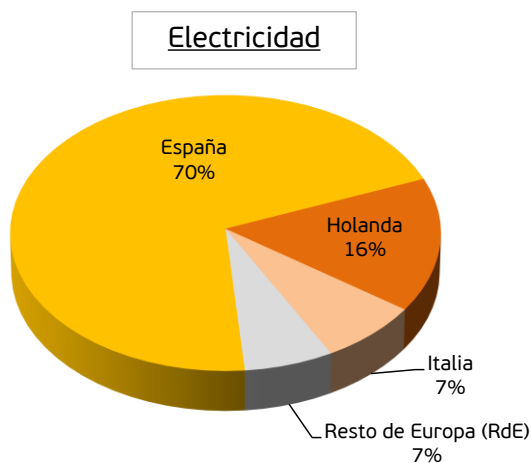


A cierre del tercer trimestre de 2019, Audax cuenta con más de **326 miles de puntos de suministro activos**, un 7% superior que en el mismo cierre de 2018.

Los puntos de suministro de electricidad suponen el 79,7% del total. Desde el tercer trimestre de 2018 al tercer trimestre de 2019, los puntos de suministro de electricidad han sido los que mayor incremento (+8%) han desarrollado.

La comercialización de gas supone el 20,3% del total de puntos de suministro del Grupo (+1% de incremento respecto al mismo periodo del año anterior).

#### Puntos de suministro 3T2019

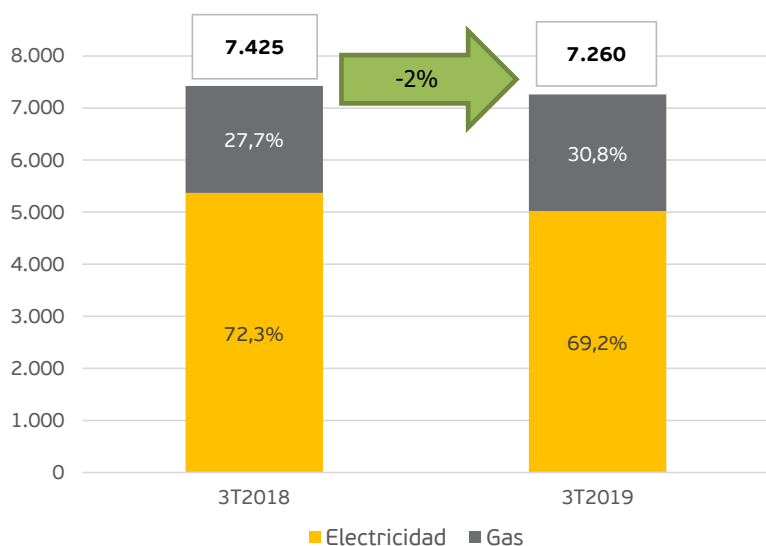


Los mercados más importantes donde opera el Grupo Audax son España, Holanda e Italia. El Resto de Europa (RdE) corresponde a Portugal, Polonia y Alemania.

## Principales magnitudes

### División de comercialización:

#### Energía Suministrada (GWh)

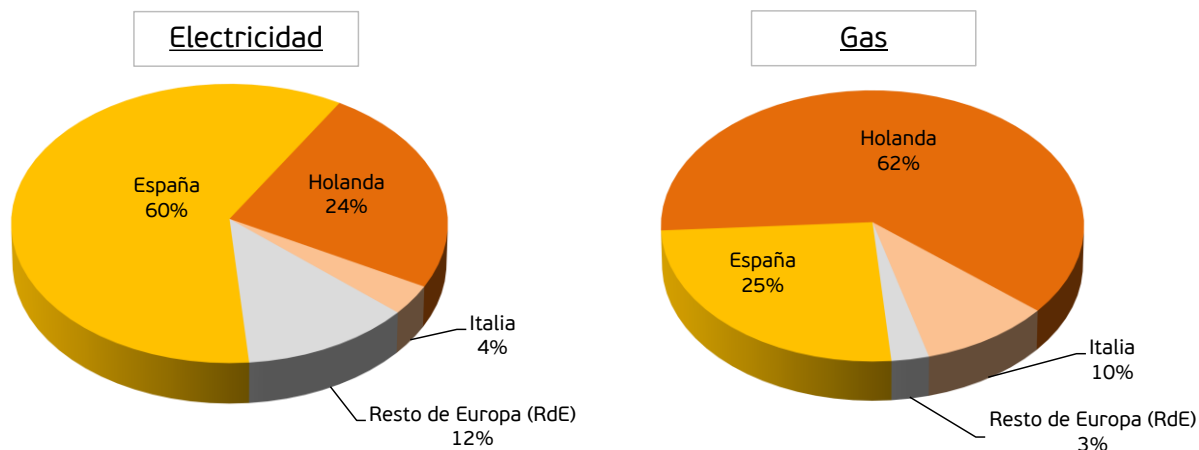


El total de energía suministrada por Audax hasta el tercer trimestre de 2019 es de **7,3 TWh** frente a los 7,4 TWh del mismo periodo del ejercicio anterior. Sin embargo, esta reducción está relacionada con la disminución en este periodo (año móvil) de un 2,8% de la demanda peninsular ajustada por días de laboralidad y temperatura, según R.E.E.\*

En el Grupo, la electricidad suministrada supone el 69,2%, mientras que el gas supone el 30,8% del total.

\* R.E.E.: Boletín mensual de energía eléctrica #33 - septiembre 2019 - Red Eléctrica de España

#### Energía Suministrada 3T2019



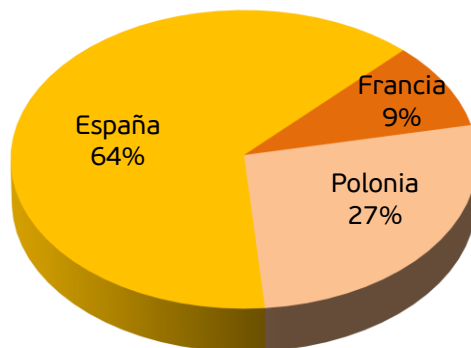
España es el mercado donde el Grupo suministra más electricidad y en el caso de suministro de gas, Holanda es el principal mercado.

## Principales magnitudes

### ■ División de generación:

El detalle de la potencia instalada a 30 de septiembre por países es el siguiente:

#### Potencia Instalada - 127 MW



- El Grupo comunicó el 1 de agosto la transmisión de los contratos de compraventa de dos de sus filiales españolas. Las operaciones fueron las siguientes:

- Transmisión de las participaciones directas del 100% del capital y préstamos asociados de la sociedad Parc Eòlic Mudéfer, S.L., proyecto eólico situado en la provincia de Tarragona, con una capacidad instalada de 57,6 MW;

- Transmisión de la participación directa del 76% y de derechos de crédito asociados de la sociedad Gestora Fotovoltaica de Castellón, S.L., proyecto solar situado en la provincia de Castellón, con una capacidad instalada de 1,0 MW.

Las citadas operaciones, se enmarcan dentro del objetivo de reducción de deuda del grupo y en línea con la estrategia de rotación de activos emprendido por la Sociedad, objetivos presentados en su Día del Inversor el pasado mes de mayo. De esta manera, la potencia instalada a final del tercer trimestre de 2019 se sitúa en los 127 MW, correspondiendo en su conjunto a tecnología eólica.

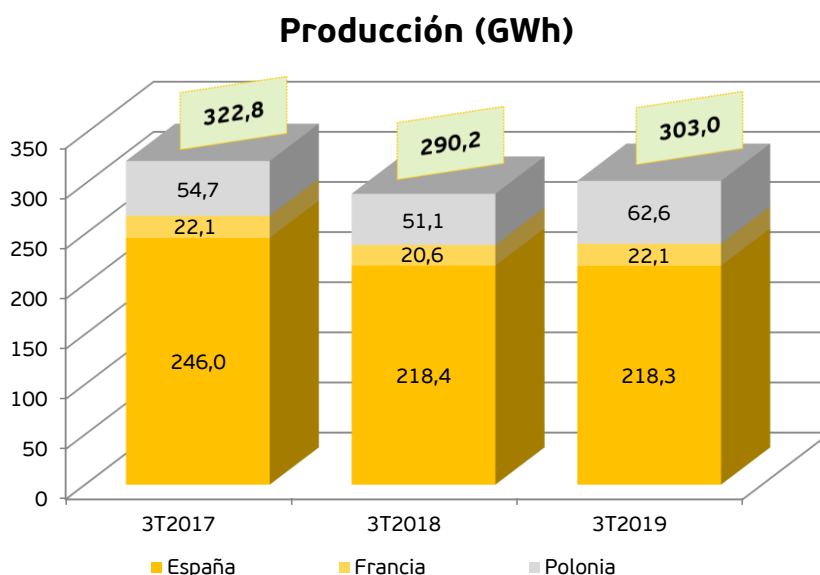
- El 8 de mayo de 2019, se incorporaron 320 MW en proyectos fotovoltaicos ubicados en Andalucía, Castilla la Mancha y Murcia; 60 MW de los cuales se encuentran en una fase muy avanzada de desarrollo. Estos proyectos suministrarán, una vez se inicie su puesta en marcha, unos 600 GWh al año de energía verde, que equivale al consumo anual de más de 175.000 hogares.
- Las obras de construcción de la primera fase de Parque Eólico Toabré en Panamá de 66 MW siguen su desarrollo para su puesta en marcha prevista a finales del próximo año.



## Principales magnitudes

### ■ División de generación:

La distribución de la producción por países es la siguiente:



- La producción del tercer trimestre de 2019 se ha situado en **303 GWh**, un 4,4% superior al mismo periodo del año anterior, principalmente, por el mayor recurso eólico acontecido en todos los países y mejor aprovechamiento del mismo. Todo ello, teniendo en cuenta que la producción del parque eólico de Mudefer de 57,6 MW y el parque fotovoltaico de Gestora de 1 MW, no se contabilizan en estas cifras del tercer trimestre de 2019 desde su venta el pasado 1 de agosto de 2019.



# INFORME DE RESULTADOS Enero – Septiembre 2019



## Cuenta de resultados consolidada

<b>Pérdidas y Ganancias Consolidada *</b>	<b>3T2019</b>	<b>3T2018</b>	<b>Var.</b>	<b>Var. (%)</b>
Importe neto de la cifra de negocio	781.947	709.707	72.240	10,2
Otros ingresos	1.106	1.407	-301	-21,4
<b>Ingresos de las operaciones</b>	<b>783.053</b>	<b>711.114</b>	<b>71.939</b>	<b>10,1</b>
Aprovisionamientos	-684.628	-637.181	-47.447	7,4
<b>Margen bruto</b>	<b>98.425</b>	<b>73.933</b>	<b>24.492</b>	<b>33,1</b>
Gastos de explotación	-44.937	-41.997	-2.940	7,0
Deterioro, reversión y resultado enajenaciones	4.725	2.004	2.721	135,8
<b>EBITDA</b>	<b>58.213</b>	<b>33.940</b>	<b>24.273</b>	<b>71,5</b>
Amortizaciones de inmovilizado	-20.502	-18.430	-2.072	11,2
<b>EBIT</b>	<b>37.711</b>	<b>15.510</b>	<b>22.201</b>	<b>143,1</b>
Ingresos financieros	3.025	2.859	166	5,8
Gastos financieros	-14.409	-14.225	-184	1,3
Diferencias de cambio	-50	-61	11	-18,0
Resultado variación de instrumentos financieros	373	189	184	97,4
<b>Resultado financiero</b>	<b>-11.061</b>	<b>-11.238</b>	<b>177</b>	<b>-1,6</b>
Participación resultado empresas asociadas	-77	-42	-35	83,3
<b>Resultado antes de impuestos</b>	<b>26.573</b>	<b>4.230</b>	<b>22.343</b>	<b>n.a.</b>
Impuesto sobre sociedades	-4.272	-1.592	-2.680	168,3
<b>Resultado del ejercicio</b>	<b>22.301</b>	<b>2.638</b>	<b>19.663</b>	<b>n.a.</b>
Resultado atribuido a socios externos	-3.788	-675	-3.113	n.a.
<b>Resultado Neto</b>	<b>18.513</b>	<b>1.963</b>	<b>16.550</b>	<b>n.a.</b>

Miles de Euros

\* 3T2019 no auditado / 3T2018 no auditado

- Los **Ingresos de las operaciones** han aumentado en un 10% debido, principalmente, por considerar la cifra de UniEléctrica de los primeros 9 meses de 2019, en cambio, hasta el tercer trimestre de 2018 se consolidan las cifras de dicha compañía únicamente de abril a septiembre de 2018, por su incorporación al perímetro del Grupo a partir de su fecha de adquisición.
- En la **división de comercialización**, la buena marcha tanto en España como en el resto de Europa respecto al mismo periodo del año anterior, comporta que el Margen bruto se haya incrementado en esta división un 26%, sin tener en cuenta el efecto de las cifras comparativas de UniEléctrica comentado (siendo, en ese caso, el incremento del 33% en global).
- Adicionalmente, la **división de generación** aporta a los Ingresos de las operaciones un importe similar respecto al mismo periodo del año anterior, teniendo en cuenta que el parque eólico de Mudefer y la planta fotovoltaica de Gestora han salido del perímetro desde agosto. Estos Ingresos de las operaciones no aportados por los citados proyectos, se han compensado con la buena marcha tanto en producción como en precios del parque eólico de Postolin en Polonia.
- El **EBITDA** del grupo se ha situado en los 58.213 miles de euros frente a los 33.940 miles de euros del ejercicio anterior, incrementándose en un 71,5% en este periodo.
- Audax Renovables cierra el tercer trimestre de 2019 con un **Resultado Neto** atribuible a la sociedad dominante de 18.513 miles de euros de beneficios frente a los beneficios de 1.963 miles de euros del mismo periodo del año anterior.

# INFORME DE RESULTADOS Enero – Septiembre 2019



## Cuenta de resultados consolidada

El resumen de la cuenta de pérdidas y ganancias hasta EBITDA de las divisiones de negocio, divididos por zonas geográficas, es el siguiente:

3T2019	Comercialización			Generación			TOTAL
	España y Portugal	Resto de Europa <sup>(1)</sup>	Subtotal Comerc.	España	Resto de Europa <sup>(2)</sup>	Subtotal Gener.	
Ingresos de las operaciones	570.696	185.101	755.797	19.966	7.290	27.256	783.053
Aprovisionamientos y otros	-520.353	-164.275	-684.628	0	0	0	-684.628
<b>Margen bruto</b>	<b>50.343</b>	<b>20.826</b>	<b>71.169</b>	<b>19.966</b>	<b>7.290</b>	<b>27.256</b>	<b>98.425</b>
Gastos operativos	-25.212	-13.242	-38.454	-5.174	-1.309	-6.483	-44.937
Deterioro, reversión y resultado enajenaciones	27	35	62	4.663	0	4.663	4.725
<b>EBITDA</b>	<b>25.158</b>	<b>7.619</b>	<b>32.777</b>	<b>19.455</b>	<b>5.981</b>	<b>25.436</b>	<b>58.213</b>

Miles de Euros

3T2018	Comercialización			Generación			TOTAL
	España y Portugal	Resto de Europa <sup>(1)</sup>	Subtotal Comerc.	España	Resto de Europa <sup>(2)</sup>	Subtotal Gener.	
Ingresos de las operaciones	521.757	161.957	683.714	21.492	5.908	27.400	711.114
Aprovisionamientos y otros	-489.785	-147.396	-637.181	0	0	0	-637.181
<b>Margen bruto</b>	<b>31.972</b>	<b>14.561</b>	<b>46.533</b>	<b>21.492</b>	<b>5.908</b>	<b>27.400</b>	<b>73.933</b>
Gastos operativos	-16.529	-16.117	-32.646	-7.832	-1.519	-9.351	-41.997
Deterioro, reversión y resultado enajenaciones	-3	54	51	1.953	0	1.953	2.004
<b>EBITDA</b>	<b>15.440</b>	<b>-1.502</b>	<b>13.938</b>	<b>15.613</b>	<b>4.389</b>	<b>20.002</b>	<b>33.940</b>

Miles de Euros

Resto de Europa <sup>(1)</sup> de Comercialización incluye Italia, Polonia, Alemania y Holanda

Resto de Europa <sup>(2)</sup> de Generación incluye Francia y Polonia

- En la división de **comercialización** de la zona de **España y Portugal**, la buena marcha del negocio y la incorporación de UniEléctrica al Grupo en abril de 2018 se ve reflejada en la evolución del EBITDA, siendo éste de 25.158 miles de euros frente a los 15.440 miles de euros del ejercicio anterior (un 63% superior).
- La división de comercialización en el **resto de Europa**, sitúa sus EBITDA en 7.619 miles de euros para el tercer trimestre de 2019 frente a los -1.502 miles de euros del mismo periodo del ejercicio anterior.
- En el segmento de **generación**, la salida de Mudefer y Gestora hace disminuir los ingresos en España, pero debido a la buena marcha de Postolin en Polonia y el resultado de las enajenaciones, hace que el EBITDA de esta división se haya incrementado un 27%.
- El **EBITDA** del Grupo se ha situado en los 58.213 miles de euros frente a los 33.940 del mismo periodo del ejercicio anterior, incrementándose en un 71,5%.

# INFORME DE RESULTADOS Enero – Septiembre 2019



## Balance consolidado

ACTIVO	sep-19	dic-18	Var.	Var. (%)
Inmovilizado material	101.399	166.597	-65.198	-39,1
Fondo de comercio	138.791	138.564	227	0,2
Otros activos intangibles	126.447	111.510	14.937	13,4
Activos financieros no corrientes	115.765	99.355	16.410	16,5
Participación en sociedades por puesta en equivalencia	6.994	6.992	2	0,0
Activos por impuestos diferidos	2.975	5.461	-2.486	-45,5
<b>Activos no corrientes</b>	<b>492.371</b>	<b>528.479</b>	<b>-36.108</b>	<b>-6,8</b>
Existencias	1.513	4.513	-3.000	-66,5
Deudores comerciales y otras cuentas a cobrar	137.747	136.076	1.671	1,2
Activos por impuestos corrientes	829	1.432	-603	-42,1
Activos financieros corrientes	40.177	44.460	-4.283	-9,6
Otros activos corrientes	25.175	19.626	5.549	28,3
Efectivo y otros medios equivalentes	79.165	98.313	-19.148	-19,5
<b>Activo corriente</b>	<b>284.606</b>	<b>304.420</b>	<b>-19.814</b>	<b>-6,5</b>
<b>Total Activo</b>	<b>776.977</b>	<b>832.899</b>	<b>-55.922</b>	<b>-6,7</b>
<b>PASIVO Y PATRIMONIO NETO</b>	<b>sep-19</b>	<b>dic-18</b>	<b>Var.</b>	<b>Var. (%)</b>
Capital	44.029	308.204	-264.175	-85,7
Prima de emisión	420.316	420.316	0	n.a.
Otras reservas	-346.297	-623.212	276.915	-44,4
Resultado del ejercicio	18.513	8.997	9.516	n.a.
Diferencias de conversión	1.032	1.717	-685	-39,9
Operaciones de cobertura	-872	4.904	-5.776	n.a.
Intereses minoritarios	31.355	33.258	-1.903	-5,7
<b>Patrimonio Neto</b>	<b>168.076</b>	<b>154.184</b>	<b>13.892</b>	<b>9,0</b>
Provisiones	1.331	2.670	-1.339	-50,1
Deuda Financiera no corriente	162.589	226.811	-64.222	-28,3
Otros pasivos financieros no corrientes	31.974	45.782	-13.808	-30,2
Subvenciones	5.531	5.869	-338	-5,8
Otros pasivos no corrientes	4.570	11.874	-7.304	-61,5
Pasivos por impuestos diferidos	22.346	29.755	-7.409	-24,9
<b>Pasivos no corrientes</b>	<b>228.341</b>	<b>322.761</b>	<b>-94.420</b>	<b>-29,3</b>
Provisiones corrientes	915	949	-34	-3,6
Deuda Financiera corriente	183.146	171.698	11.448	6,7
Acreedores comerciales y otras deudas operativas	81.535	93.313	-11.778	-12,6
Otros pasivos financieros corrientes	26.705	16.957	9.748	57,5
Otros pasivos corrientes	88.259	73.037	15.222	20,8
<b>Pasivos corrientes</b>	<b>380.560</b>	<b>355.954</b>	<b>24.606</b>	<b>6,9</b>
<b>Total Pasivo</b>	<b>776.977</b>	<b>832.899</b>	<b>-55.922</b>	<b>-6,7</b>

Miles de Euros

sep-19 no auditado / dic-18 auditado

La disminución del total de las cifras del **Balance consolidado** se debe, principalmente, a la salida del perímetro de las compañías de generación Mudefer y Gestora, el pasado mes de agosto de 2019.

Como consecuencia del proceso de fusión inversa que se produjo en 2018, se situaron los fondos propios de la Sociedad Dominante por debajo de la mitad del capital social, lo que suponía un desequilibrio patrimonial. En la Junta General de Accionistas celebrada el pasado 29 de abril de 2019, se aprobó una reducción del valor nominal de las acciones con el objetivo de restablecer el equilibrio patrimonial.

# INFORME DE RESULTADOS Enero – Septiembre 2019



## Balance consolidado

<b>Deuda Financiera Neta</b>	<b>sep-19</b>	<b>dic-18</b>	<b>Var.</b>	<b>%</b>
Deuda Financiera <sup>(1)</sup>	345.735	398.509	-52.774	-13,2
Otros pasivos financieros	29.115	62.778	-33.663	-53,6
Derivados de activo y pasivo	2.813	-863	3.676	-426,0
Efectivo y otros activos financieros	-117.815	-114.640	-3.175	2,8
<b>Deuda Financiera Neta <sup>(2)</sup></b>	<b>259.848</b>	<b>345.784</b>	<b>-85.936</b>	<b>-24,9</b>
<b>Patrimonio Neto <sup>(3)</sup></b>	<b>168.076</b>	<b>154.184</b>	<b>13.892</b>	<b>9,0</b>
<b>Apalancamiento <sup>(4)</sup></b>	<b>60,7%</b>	<b>69,2%</b>	<b>-8,4</b>	<b>-12,2</b>

(miles de euros)

(1) Deuda Financiera = Deuda por emisión de obligaciones y otros valores negociables + Deuda con entidades de crédito

(2) Deuda Financiera Neta = Deuda Financiera + Otros pasivos + Derivados + Efectivo y otros activos financieros

(3) Patrimonio Neto = Patrimonio neto de la Sociedad dominante + de intereses minoritarios

(4) Apalancamiento = Deuda Financiera Neta / (Deuda Financiera Neta + Patrimonio Neto)

- La venta de los proyectos de generación, reduce la **Deuda Financiera Neta** ligada a los mismos, en un importe global de 50.258 miles de euros del total de reducción a septiembre de 2019 por valor de 85.936 miles de euros.
- En Febrero de 2019, Audax registró un programa de pagarés bajo la denominación "Programa de Pagarés Audax 2019" en el Mercado Alternativo de Renta Fija ("MARF"), por un importe máximo de 75 millones de euros y con plazos de amortización de hasta 24 meses.
- La entrada en vigor de la **NIIF 16** "Arrendamientos financieros" de aplicación a partir de 1 de enero de 2019, implica que la partida Otros pasivos financieros se incrementa en 9.132 miles de euros con respecto a diciembre 2018.
- Durante el ejercicio de 2019, se procedió al pago de Otros pasivos financieros, por lo que se reduce el importe de este epígrafe y el Efectivo y otros medios líquidos equivalentes.
- La Deuda Financiera Neta a 30 de septiembre de 2019 se sitúa en los 259.848 miles de euros frente a los 345.784 miles de euros a 31 de diciembre de 2018 (reduciéndose un 24,9%). Asimismo, se reduce el **Apalancamiento** en un 12,2% (8,4 puntos básicos).
- Sin tener en cuenta la aplicación de la NIIF 16, la Deuda Financiera Neta se situaría en los 250.716 miles de euros (reduciéndose un 27,5%) y el Apalancamiento en el 59,9%, reduciéndose esta magnitud en un 13,4% respecto a diciembre 2018.

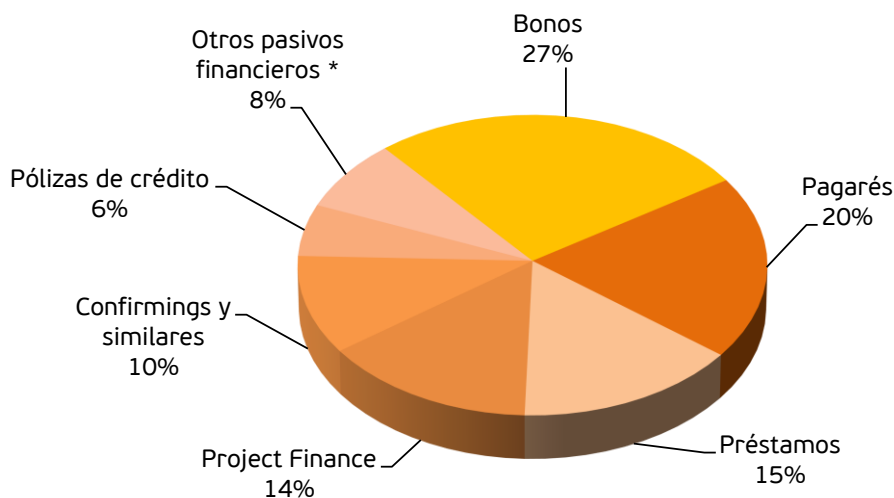
## Balance consolidado

### ■ Estructura Deuda Financiera:

En términos porcentuales la estructura de los Pasivos Financieros<sup>(1)</sup> del Grupo, muestra que los bonos y pagarés emitidos en el MARF son los que representan mayor peso. Con la venta de los proyectos de generación, comentados anteriormente, se reducen los pasivos en modalidad Project Finance.

(1) Pasivos Financieros = Deuda Financiera + Otros pasivos financieros


### Estructura Pasivos Financieros 3T2019



\* En Otros pasivos financieros se incluyen 9.132 miles de euros debidos a la aplicación de la NIIF 16 sobre el tratamiento contable de arrendamientos financieros.

### ■ Rating:

La agencia de calificación AXESOR otorgó el 29 de abril el **rating** de Audax Renovables, S.A. en **"BBB-"** con perspectiva estable.



# INFORME DE RESULTADOS Enero – Septiembre 2019



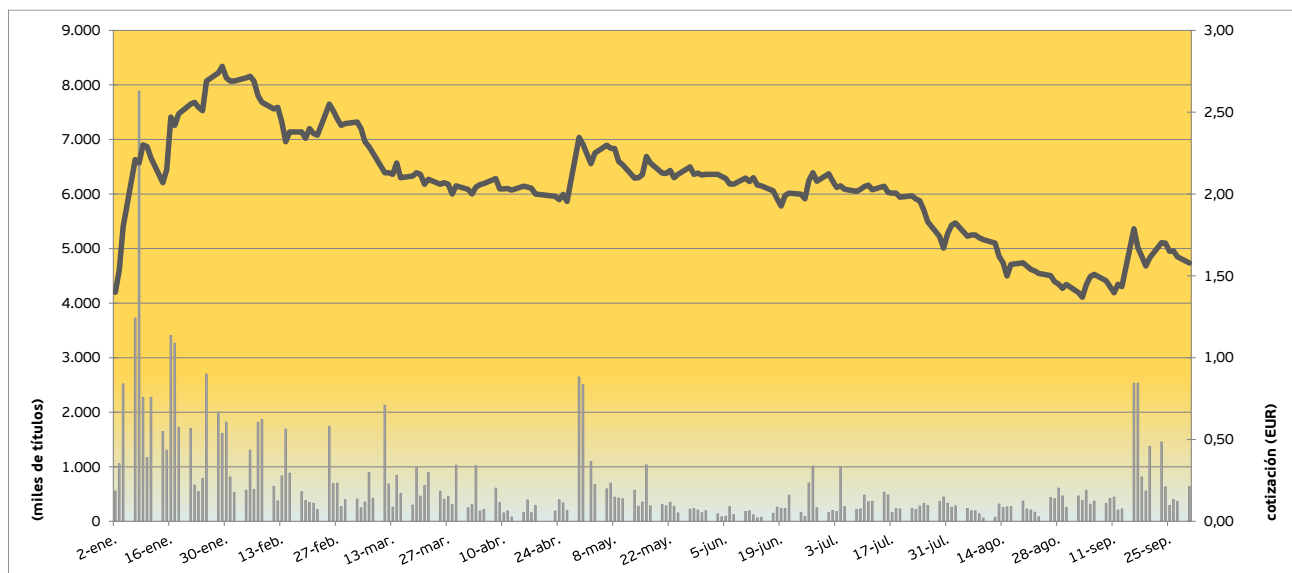
## Datos bursátiles

### Audax Renovables - ADX.MC

3T2019

Unidades

Número de acciones admitidas a cotización	440.291.054	Núm.
Cotización inicio del periodo	1,400	€ / acción
Cotización cierre del periodo	1,579	€ / acción
Cotización máxima	2,780	€ / acción
Cotización mínima	1,370	€ / acción
Variación cotización en el período	12,79	%
Capitalización a cierre del periodo	695.219.574	€
Número de acciones negociadas	128.426.493	Núm.
Volumen efectivo	277.629.025	€
Volumen diario acciones negociadas (promedio)	672.390	Núm.
Volumen diario efectivo (promedio)	1.453.555	€



*La cotización de las acciones de Audax Renovables hasta el tercer trimestre de 2019 se han revalorizado un 12,79%, manteniendo unos promedios de volumen de negociación diarios elevados que confiere a la acción liquidez en el mercado.*

# INFORME DE RESULTADOS Enero – Septiembre 2019



## Hechos relevantes

### HR: Sociedad

Fecha	Nº Registro	Concepto
29/01/2019	274277	Como continuación del hecho relevante número 273350, la Sociedad comunica que se ha procedido a la inscripción de la escritura de elevación a público y ejecución de los acuerdos sociales en virtud de los cuales se aprobó la fusión por absorción.
04/02/2019	274454	La Sociedad firma un contrato de compraventa de energía eléctrica (PPA) con Morningchapter S.A., controlada por Allianz Insurance Companies.
07/02/2019	274588	La Sociedad firma un contrato de representación para la venta de energía eléctrica (PPA) con WELink Investment Holdings Ltd.
18/02/2019	274808	La Sociedad ha renovado su actual programa de pagarés que disponía en 50.000 miles de euros, y lo ha ampliado con un nuevo programa de hasta 75.000 miles de euros con un vencimiento de hasta 24 meses.
19/03/2019	276233	La Sociedad firma un contrato de compraventa de energía eléctrica (PPA) con Trina Solar (Spain) Systems, S.L.U.
27/03/2019	276456	Publicación del anuncio de la convocatoria de la Junta General de Accionistas y puesta de la documentación correspondiente a disposición de los accionistas.
29/03/2019	276565	La Sociedad remite información sobre las noticias acaecidas en prensa.
29/04/2019	277585	La Sociedad comunica que la agencia de calificación AXESOR ha otorgado el rating de Audax Renovables, S.A. en "BBB-" con perspectiva estable.
29/04/2019	277586	La Sociedad remite los acuerdos aprobados en la Junta General Ordinaria de Accionistas.
29/04/2019	277587	La Sociedad remite presentación de la Junta General Ordinaria de Accionistas.
29/04/2019	277588	La Sociedad presenta las líneas de actuación previstas a futuro para 2022.
07/05/2019	277863	La Sociedad comunica la convocatoria del Día del Inversor para el día 28 de mayo de 2019.
08/05/2019	277936	La Sociedad comunica la incorporación de proyectos fotovoltaicos por 320 MW.
10/05/2019	278049	Explicación adicional respecto al Hecho Relevante con número de registro 277936 enviado el pasado 8 de mayo.
23/05/2019	278527	Audax Renovables comunica que el día 28 de mayo de 2019, a las 11:00 a.m. CET, tendrá lugar una presentación vía webcast para analistas e inversores institucionales sobre la estrategia y perspectivas del Grupo.
28/05/2019	278645	La Sociedad remite documento que se presentó en su Día del Inversor.
28/05/2019	278673	La Sociedad remite nota de prensa sobre el Día del Inversor.
03/07/2019	279861	La Sociedad firma un acuerdo de compra de energía a largo plazo (PPA) con
01/08/2019	281024	La Sociedad comunica la firma de la transmisión de contratos de compraventa de dos de sus filiales españolas.



# INFORME DE RESULTADOS Enero – Septiembre 2019



## Hechos relevantes

### HR: Información regulada

Fecha	Nº Registro	Concepto
28/02/2019	275558	La Sociedad remite información financiera intermedia sobre los resultados del segundo semestre de 2018.
28/02/2019	275559	La Sociedad remite Informe de Resultados Consolidados del segundo semestre 2018.
15/03/2019	276122	La Sociedad remite el Informe Anual de Gobierno Corporativo del ejercicio 2018.
15/03/2019	276123	La Sociedad remite el Informe Anual sobre remuneraciones de los consejeros del ejercicio 2018.
15/05/2019	278277	La Sociedad remite información sobre los resultados del primer trimestre de 2019.
23/09/2019	281927	La Sociedad remite Informe de Resultados Consolidados del primer semestre del ejercicio 2019.
26/09/2019	282036	La Sociedad remite información sobre los resultados del primer semestre de 2019.



# INFORME DE RESULTADOS Enero – Septiembre 2019



## Hechos posteriores al cierre

### HR: Hechos Posteriores al Cierre

Fecha	Nº Registro	Concepto
16/10/2019	282621	La Sociedad comunica el registro en el Mercado Alternativo de Renta Fija (MARF) de una ampliación de la emisión de bonos emitida en octubre de 2018, en la cantidad de 35 millones de euros de valor nominal.
06/11/2019	283394	Anuncio de convocatoria de Asamblea General del Sindicato de Bonistas - Código ISIN ES0305039010.
06/11/2019	283395	Anuncio de convocatoria de Asamblea General del Sindicato de Bonistas - Código ISIN ES0305039028.



# INFORME DE RESULTADOS Enero – Septiembre 2019



## Sobre Audax Renovables

- Fundada en el año 2000, Audax Renovables, S.A. tiene como actividades principales la comercialización y la generación de energía a partir de fuentes de energía 100% renovables.
- En el año 2003 Audax Renovables empieza a cotizar en el mercado secundario de la Bolsa de Barcelona y en el año 2007 se incluye su cotización en el SIBE de la Bolsa de Madrid. Actualmente, cotiza en el Mercado Continuo español bajo la denominación (ticker) ADX.MC.
- Actualmente, el Grupo es el resultado de la fusión entre Audax Renovables y su sociedad matriz, Audax Energía, dando lugar a un grupo energético cuyas actividades se centran en el suministro de electricidad y gas, así como en la producción de energía 100% renovable.
- Audax en su actividad de comercialización de electricidad y gas, está presente en España, Portugal, Italia, Alemania, Polonia y Holanda.
- La división de generación del Grupo gestiona una cartera total en explotación de 127 MW en España, Francia y Polonia en parques eólicos. Además, cuenta con un proyecto en construcción en Panamá de 66 MW y ha adquirido plantas fotovoltaicas en promoción de 320 MW en España.
- Para más información visite [www.audaxrenovables.com](http://www.audaxrenovables.com) / [www.audaxenergia.com](http://www.audaxenergia.com)



SÍGUENOS:



# INFORME DE RESULTADOS Enero – Septiembre 2019



## Sociedades del grupo

Sociedad	Participación directa + indirecta
Eólica El Pedregoso, S.L.	80%
Eólica Del Pino, S.L.	80%
Parque Eólico Hinojal, S.L.U.	100%
Fercom Eólica, S.L.U.	100%
Fersa Asesoramiento y Gestión, S.L.U.	100%
Parc Eòlic Coll De Som, S.L.U.	100%
Castellwind 03, S.L.	60%
Entreyeltes 1, S.L.	51%
Eoliennes De Beausemblant, S.A.S.	80%
Eólica Postolin Sp Z.o.o	100%
Eolica Warblewo Sp Z.o.o	65%
Berta Energies Renovables, S.L.	26%
Parque Eólico Toabré, S.A.	30%
A.I.E. Subestación y Línea 2004	30%
Generación Iberia, S.L.	100%
ADS Energy 8.0., S.L.U.	100%
Eryx Investments, S.L.U.	80%
Unieléctrica Energía, S.A.	80%
Explotación Eólica La Pedrera, S.L.U.	80%
Fox Energía, SA	54%
Nabalia Energía 2.000, S.A.	46%
Acsol Energía Global, S.A.	51%
Vivo Energía Futura, S.A.	51%
Iris Energía Eficiente, S.A.	54%
Cima Energía Comercializadora, S.L.	41%
Ahorre Luz Servicios Online, S.L.	46%
Propensalternativa Unipessoal, LDA	100%
Audax Energia, S.R.L.	100%
Audax Energie, GmbH	100%
Audax Energía, SP. Z O.O.	100%
Audax Netherlands B.V.	72%
Main Energie, B.V.	72%
Audax Solar SPV III, S.L.U.	100%
Audax Solar SPV IV, S.L.U.	100%
Audax Solar SPV V, S.L.U.	100%
Audax Solar SPV VI, S.L.U.	100%
Audax Solar SPV IX, S.L.U.	100%
Aznalcóllar Solar, S.L.	100%
Botey Solar, S.L.	100%
Corot Energía, S.L.	100%
Las Piedras Solar, S.L.	100%
Da Vinci Energía, S.L.	100%



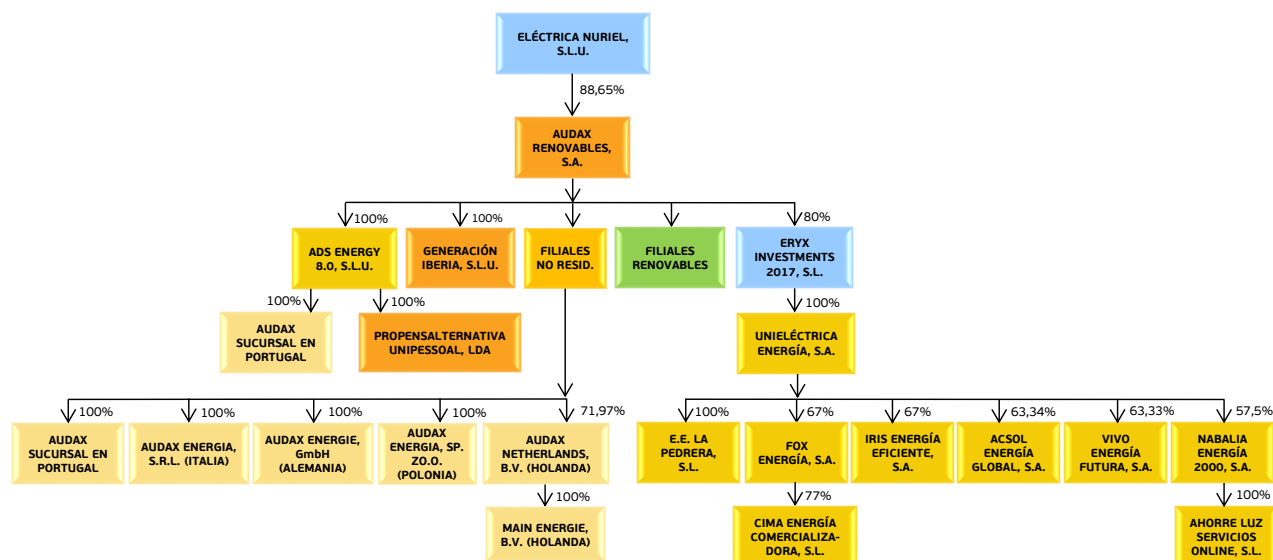
# INFORME DE RESULTADOS Enero – Septiembre 2019



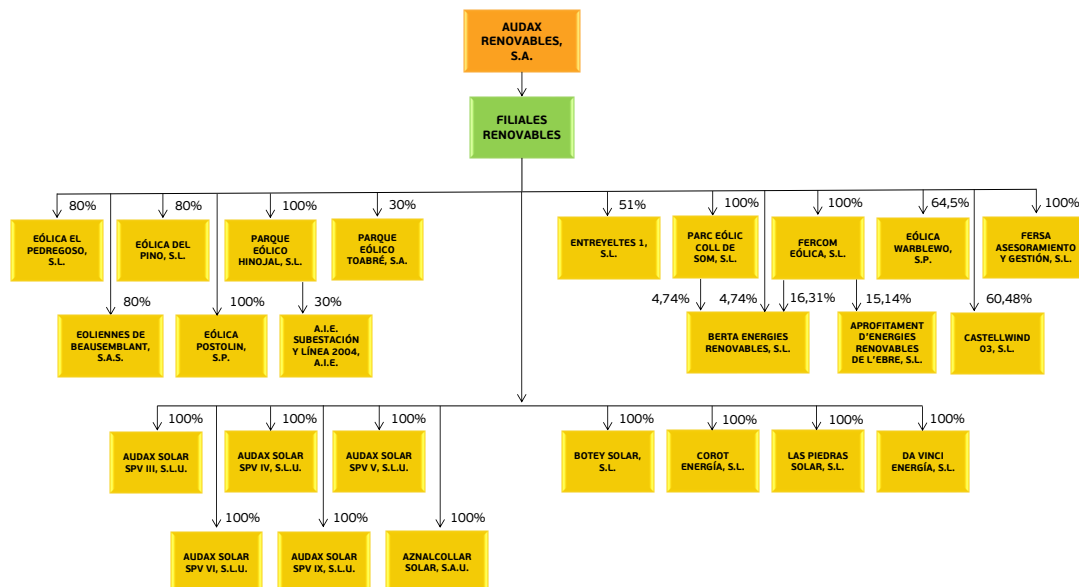
## Sociedades del grupo

### Organigrama societario

- El accionista mayoritario de Audax Renovables, S.A. a 30 de septiembre de 2019 es Eléctrica Nuriel, S.L. con el 88,65% de las acciones, perteneciendo el resto de las acciones al free float del mercado. A su vez, Eléctrica Nuriel, S.L. pertenece al 100% a Excelsior Times, S.L.U.



Dentro de "FILIALES RENOVABLES" se encuentran las siguientes sociedades:



# INFORME DE RESULTADOS Enero – Septiembre 2019



**Advertencia Legal:** Esta presentación se ha elaborado por AUDAX RENOVABLES, S.A. (“AUDAX RENOVABLES” o la “Sociedad”) con motivo de elaborar este Informe de Resultados. Este documento no es un folleto ni constituye una oferta para comprar, vender o suscribir ni una solicitud de oferta para la compra, venta o suscripción de acciones de AUDAX RENOVABLES. Esta presentación no puede ser objeto de publicación, anuncio, comunicación pública o distribución, de forma directa o indirecta, en los Estados Unidos de América, Canadá, Japón o Australia, o cualquier otra jurisdicción donde la distribución de esta información esté limitada por ley.

Cualquier afirmación incluida en esta presentación que no refleje información histórica, o incluyendo, entre otras, afirmaciones sobre la situación financiera, estrategia comercial, planes de gestión o negocio, objetivos u operaciones futuras y clientes son estimaciones de futuro. Estas estimaciones de futuro presuponen e implican riesgos, incertidumbres y otros factores conocidos y desconocidos, que pueden hacer que los resultados, el desarrollo de la actividad o los resultados de la Sociedad o del sector sean sustancialmente distintos a los indicados o a los que se derivan de dichas estimaciones a futuro. Estas estimaciones a futuro se basan en numerosas asunciones acerca de la estrategia comercial presente y futura de la Sociedad y el entorno en el que la Sociedad espera operar en el futuro. Las estimaciones de futuro se realizan únicamente a la fecha de esta presentación y la Sociedad hace constar de forma expresa que no asume ninguna obligación o compromiso de actualizar o de mantener al día la información que se contiene en este documento, así como de cualquier cambio en las expectativas o en los acontecimientos, condiciones o circunstancias en los que se basan las estimaciones a futuro. Las informaciones de mercado utilizadas en esta presentación que no se atribuyan de forma específica a una fuente son estimaciones de la Sociedad y no han sido verificadas de forma independiente.

Determinada información financiera y estadística contenida en este documento ha sido objeto de ajustes por redondeo. Por tanto, cualquier discrepancia entre los importes totales y la suma de las cantidades a que hacen referencia dichos importes o valor total se debe al redondeo. Algunas de las magnitudes financieras de gestión incluidas en este documento no han sido auditadas.





[www.audaxrenovables.com](http://www.audaxrenovables.com)