



# — INFORME RESULTADOS PRIMER SEMESTRE 2020 ENERO – JUNIO



# INFORME DE RESULTADOS Enero – Junio 2020



## Índice

---

- **Resumen ejecutivo**
- **Coyuntura COVID-19**
- **Hechos significativos del período**
- **Principales magnitudes**
- **Cuenta de resultados consolidada**
- **Balance consolidado**
- **Datos bursátiles**
- **Información registrada en CNMV**
- **Hechos relevantes posteriores al cierre**
- **Sobre Audax Renovables**
- **Advertencia legal**

# INFORME DE RESULTADOS Enero – Junio 2020



## Resumen ejecutivo

- Audax Renovables, S.A. (en adelante "Audax", el "Grupo" o la "Sociedad"), gestiona de manera conjunta los negocios de generación de energía 100% renovable y comercialización de luz y gas.
- El presente informe de resultados se enmarca dentro de las circunstancias excepcionales derivadas de la COVID-19. Como consecuencia, los resultados presentados están influenciados tanto por la evolución de los mercados en los que opera el Grupo, así como por las medidas que se han adoptado en relación con el impacto económico que pueda acontecer en el futuro, siendo este impacto en el primer semestre limitado, a menor demanda de luz y gas de nuestros clientes así como a un menor precio promedio.

La Sociedad presenta los resultados *reportados* y los resultados *ajustados* del presente periodo. Mientras que los resultados reportados son los normalizados, los resultados ajustados incluyen los efectos de la COVID-19 y excluyen los activos vendidos en 2019 a efectos de hacerlos comparables con el mismo período del año anterior.

### Audax en cifras:

**El Grupo cierra el primer semestre de 2020 con un incremento del EBITDA ajustado del +13% y con un beneficio de 7,3 millones de euros (+54%).**

Pérdidas y Ganancias Consolidada	reportado			ajustado <sup>(1)</sup>		
	1S2020	1S2019	Var. (%)	1S2020	1S2019	Var. (%)
Ingresos de las operaciones	403.801	526.671	-23	403.801	514.464	-22
Margen bruto	53.005	62.888	-16	53.005	50.681	5
EBITDA	22.704	33.113	-31	27.513	24.439	13
EBIT	12.818	18.936	-32	17.627	13.981	26
<b>Resultado Neto</b>	<b>4.070</b>	<b>6.760</b>	<b>-40</b>	<b>7.287</b>	<b>4.731</b>	<b>54</b>

Miles de Euros

(1) Pérdidas y Ganancias Consolidada ajustada por el efecto COVID-19 de la provisiones registradas en 1S2020 y ajustes por la venta de activos de generación en 1S2019.

- A efectos comparativos, sin tener en cuenta el efecto COVID-19 y las desinversiones de las plantas de generación en el ejercicio 2019, los Ingresos de las operaciones se han situado en los 404 millones de euros, debido, principalmente, al descenso de la demanda y menores precios promedios de luz y gas.
- La política de operaciones del grupo hace que el Margen bruto se haya incrementado un 5% respecto al mismo periodo del año anterior.
- Debido a la situación creada por la pandemia de la COVID-19, el Grupo ha registrado de forma anticipada y prudente una provisión por importe de 4,8 millones de euros, para hacer frente a posibles consecuencias derivadas de la misma.
- El EBITDA se ha situado en los 27,5 millones de euros, un 13% superior al EBITDA ajustado del primer semestre de 2019, cerrando a 30 de junio de 2020 con un Resultado Neto de 7,3 millones de euros de beneficios, un 54% superior al mismo periodo del año anterior.

# INFORME DE RESULTADOS Enero – Junio 2020



## Coyuntura COVID-19

El 21 de junio de 2020 finalizó el estado de alarma en España, aprobado por el Consejo de Ministros con el Real Decreto 463/2020, de 14 de marzo. Debido a la crisis generada por la COVID-19, el Grupo adoptó diversas medidas salvaguardando los intereses de nuestros grupos de interés: empleados, clientes, proveedores y colaboradores así como accionistas, y en un sentido más amplio, a la sociedad en general, siguiendo en todo momento las medidas publicadas y recomendadas por el Gobierno.

En ese sentido, cabe mencionar que el Grupo actuó con anticipación y reaccionó con rapidez ante la nueva situación, destacando entre otras las siguientes acciones:

- **Empleados:** Tratando de asegurar la seguridad, salud y conciliación familiar de nuestros empleados, se limitaron y posteriormente prohibieron los desplazamientos a todos los niveles, se realizaron sesiones formativas online relacionadas con la pandemia y se coordinó e implementó el teletrabajo, suministrando los recursos necesarios para el trabajo en remoto en un período récord de 24/48 horas desde el inicio del estado de alarma y garantizando de esta forma la operatividad normal de Audax.
- **Clientes:** Se estableció el suministro a precio de coste de gas y electricidad a hoteles y residencias hospitalizadas, el aplazamiento del pago de las facturas de autónomos y pymes durante los 6 meses siguientes a la finalización del estado de alarma previa solicitud y cumplimiento de unos requisitos, además de no realizar la suspensión del suministro eléctrico y de gas natural a clientes vulnerables o en riesgo de exclusión social.
- **Proveedores y colaboradores:** Con la finalidad de asegurar la total operatividad, se generalizó el uso de firmas digitales, entre otras herramientas, manteniendo en todo momento contacto con ellos. En el caso de la construcción de los proyectos de generación, las obras no se han visto significativamente afectadas y la puesta en marcha de los proyectos no contarán con retrasos importantes respecto a las fechas inicialmente previstas.

Todo ello está siendo posible gracias al compromiso y esfuerzo de todos los empleados, siendo su salud, seguridad y bienestar una prioridad para el Grupo.

El Grupo considera que el impacto generado por la COVID-19 engloba la disminución de la demanda de luz y gas (siendo en España del 8% y del 9%, respectivamente, en este periodo), así como el menor precio de ambos en los mercados. Por otro lado, no se han visto afectadas las actividades de desarrollo y promoción de los proyectos de generación ni las estrategias de inversión y financiación del Grupo en este periodo.



## Hechos significativos del periodo

Entre los hechos más destacados del período, podemos señalar los siguientes:

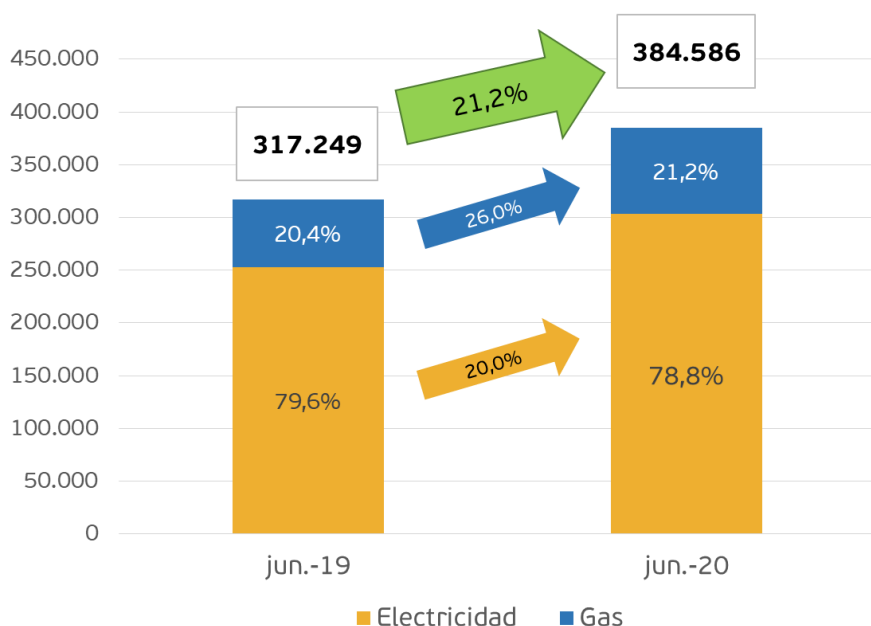
- El pasado 20 de enero, Audax comunicó el inicio de construcción de la planta fotovoltaica de Cañamares en el municipio de Fontanar (Guadalajara, Castilla-La Mancha) con una potencia de 5 MWp. Asimismo, la Sociedad comunicó la previsión de la firma del contrato EPC e inicio de construcción, de las plantas fotovoltaicas Carolinas I y II con un total de 10 MWp, estando ambas ubicadas en el municipio de El Casar (Guadalajara, Castilla-La Mancha).
- El 12 de marzo se comunicó el anuncio de la convocatoria de la Junta General de Accionistas para su celebración los días 16 ó 17 de abril de 2020, sin embargo ante la incertidumbre y ante las circunstancias excepcionales derivadas de la propagación de la COVID-19, el consejo de administración de la Sociedad acordó desconvocar la celebración de la misma hasta nueva convocatoria.
- En fecha 30 de marzo, Audax registró un programa de pagarés bajo la denominación "Programa de Pagarés Audax 2020" en el Mercado Alternativo de Renta Fija ("MARF"), con un saldo vivo máximo de 200.000.000 euros y fin de vigencia el 30 de marzo de 2021.
- El 2 de abril, la Sociedad comunicó la ratificación de su rating corporativo. La agencia de calificación AXESOR ratificó el rating de Audax Renovables, S.A. en "BBB-" con perspectiva estable.
- El 5 de junio, se informó de la modificación de la propuesta de aplicación del resultado 2019.
- El 8 de junio, se publicó el anuncio de la convocatoria de la Junta General de Accionistas y puesta de la documentación correspondiente a disposición de los accionistas, para su celebración el 9 de julio de 2020.
- El 9 de junio, Audax Renovables comunicó la aprobación de un Marco Normativo de Referencia para Financiación Verde cumpliendo con los requerimientos establecidos por la Asociación Internacional de Mercados de Capitales (ICMA) y obteniendo por parte de Vigeo Eiris como experto independiente el mayor nivel de garantía.



## Principales magnitudes

### Puntos de suministro:

#### Puntos de Suministro por energía

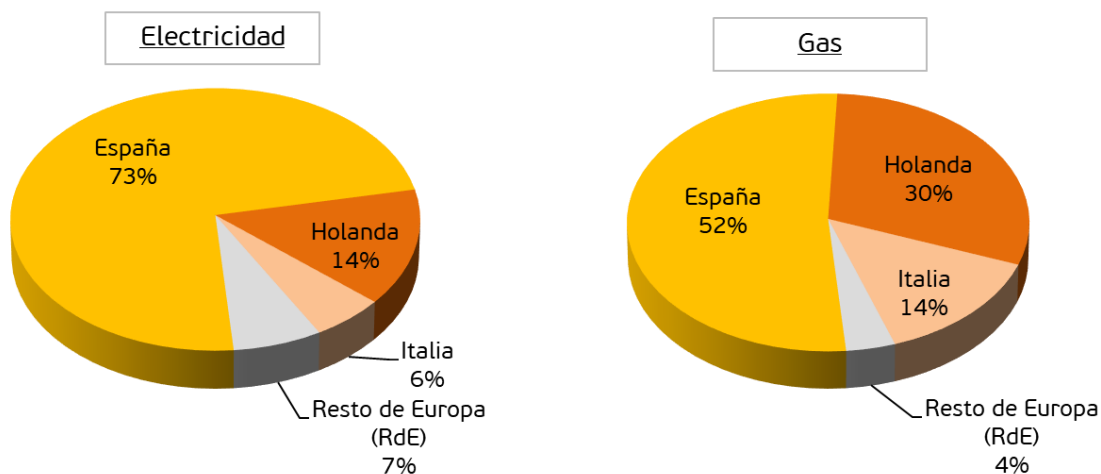


A cierre del primer semestre de 2020, Audax cuenta con más de **384 miles de puntos de suministro activos**, un 21% superior que en el mismo cierre de 2019.

Los puntos de suministro de electricidad suponen el 79% del total que en este primer semestre de 2020 se han incrementado un 20%.

Los puntos de suministro de gas suponen el 21% del total del Grupo, con un 26% de incremento respecto al mismo periodo del año anterior.

#### Puntos de suministro 1S2020



Los mercados más importantes donde opera el Grupo Audax son España, Holanda e Italia. El Resto de Europa (RdE) corresponde a Portugal, Polonia y Alemania.

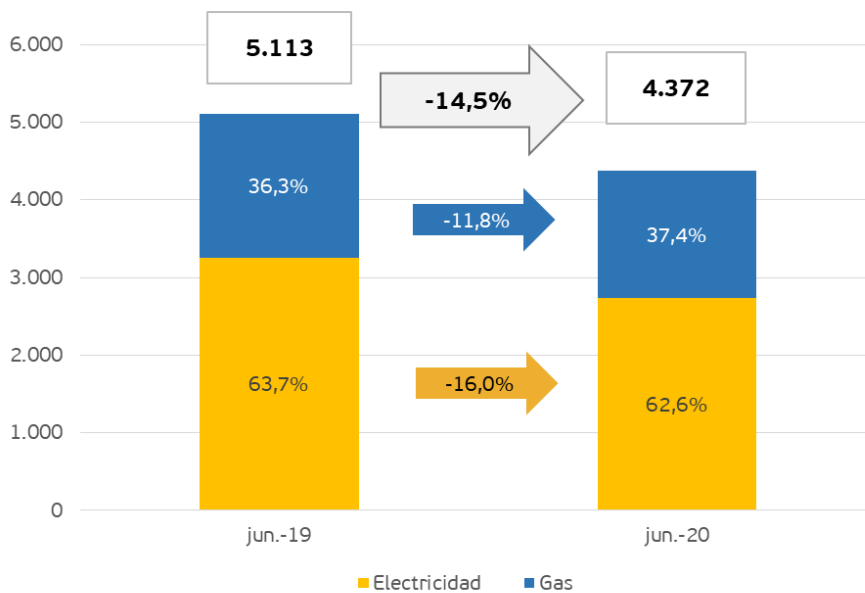
# INFORME DE RESULTADOS Enero – Junio 2020



## Principales magnitudes

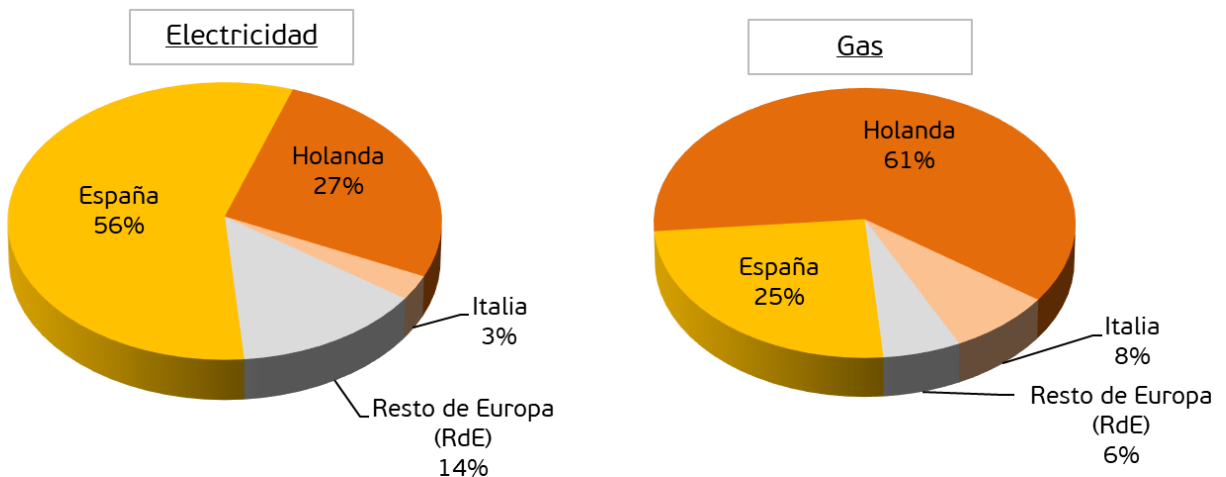
### ■ Energía suministrada:

#### Energía Suministrada (GWh)



El total de **energía suministrada** por Audax en el primer semestre de 2020 ha sido de **4,4 TWh** frente a los 5,1 TWh del mismo periodo del ejercicio anterior. Esta reducción está relacionada, además de con la COVID-19, con un invierno más cálido (especialmente en Holanda con un menor consumo de gas) y con la disminución en este periodo (año móvil) de un 8% de la demanda eléctrica y de un 10% de la demanda de gas peninsular. En el Grupo, la electricidad suministrada supone el 63%, mientras que el gas supone el 37% del total en este periodo.

#### Energía Suministrada 1S2020



España es el mercado donde el Grupo suministra más electricidad y en el caso de suministro de gas, Holanda es el principal mercado.



# INFORME DE RESULTADOS Enero – Junio 2020

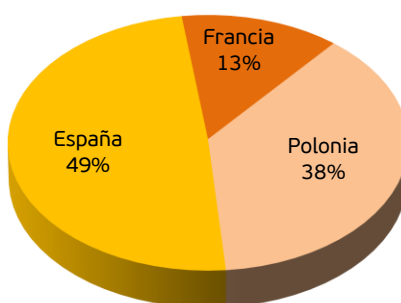


## Principales magnitudes

### ■ Potencia instalada y producción:

El detalle de la potencia instalada a 30 de junio por países es el siguiente:

**Potencia Instalada - 91 MW**



La distribución de la producción por países es la siguiente:

Producción (GWh)	1S2020	%	1S2019	%
<b>España</b>	<b>35,5</b>	34%	<b>170,3</b>	73%
<b>Francia</b>	<b>14,8</b>	14%	<b>16,8</b>	7%
<b>Polonia</b>	<b>52,7</b>	51%	<b>46,7</b>	20%
<b>Total</b>	<b>103,0</b>	100%	<b>233,8</b>	100%

*El Grupo durante el ejercicio 2019 vendió tres de sus filiales españolas con proyectos en explotación con una capacidad instalada agregada de 94,6 MW. Asimismo, se incorporaron 320 MW en proyectos fotovoltaicos, de los cuales 5 MWp están finalizando su construcción y 10 MWp han iniciado la misma.*

**La producción** del primer semestre de 2020 se ha situado en **103 GWh**, prácticamente la misma que el mismo periodo del año anterior, si analizamos los datos de forma comparable con los mismos parques en explotación, destacando la buena marcha del parque eólico de Postolin en Polonia que ha contado con un mayor recurso eólico.



# INFORME DE RESULTADOS Enero – Junio 2020



## Cuenta de resultados consolidada

	reportado			ajustado <sup>(1)</sup>		
	1S2020	1S2019	Var. (%)	1S2020	1S2019	Var. (%)
<b>Pérdidas y Ganancias Consolidada</b>						
Importe neto de la cifra de negocio	403.319	525.124	-23,2	403.319	537.292	-24,9
Otros ingresos	482	1.547	-68,8	482	1.587	-69,6
<b>Ingresos de las operaciones</b>	<b>403.801</b>	<b>526.671</b>	<b>-23,3</b>	<b>403.801</b>	<b>514.464</b>	<b>-21,5</b>
Aprovisionamientos	-350.796	-463.783	-24,4	-350.796	-463.783	-24,4
<b>Margen bruto</b>	<b>53.005</b>	<b>62.888</b>	<b>-15,7</b>	<b>53.005</b>	<b>50.681</b>	<b>4,6</b>
Gastos de explotación	-30.299	-28.929	4,7	-25.490	-26.269	-3,0
Deterioro, reversión y resultado enajenaciones	-2	-846	-99,8	-2	28	-107,2
<b>EBITDA</b>	<b>22.704</b>	<b>33.113</b>	<b>-31,4</b>	<b>27.513</b>	<b>24.439</b>	<b>12,6</b>
Amortizaciones de inmovilizado	-9.886	-14.177	-30,3	-9.886	-10.458	-5,5
<b>EBIT</b>	<b>12.818</b>	<b>18.936</b>	<b>-32,3</b>	<b>17.627</b>	<b>13.981</b>	<b>26,1</b>
<b>Resultado financiero</b>	<b>-6.577</b>	<b>-8.172</b>	<b>-19,5</b>	<b>-6.577</b>	<b>-5.079</b>	<b>29,5</b>
Participación resultado empresas asociadas	-15	-62	-75,8	-15	-62	-75,8
<b>Resultado antes de impuestos</b>	<b>6.226</b>	<b>10.702</b>	<b>-41,8</b>	<b>11.035</b>	<b>8.840</b>	<b>24,8</b>
Impuesto sobre sociedades	-58	-2.451	-97,6	-978	-2.617	-62,6
<b>Resultado del ejercicio</b>	<b>6.168</b>	<b>8.251</b>	<b>-25,2</b>	<b>10.057</b>	<b>6.222</b>	<b>61,6</b>
Resultado atribuido a socios externos	-2.098	-1.491	40,7	-2.770	-1.491	85,8
<b>Resultado Neto</b>	<b>4.070</b>	<b>6.760</b>	<b>-39,8</b>	<b>7.287</b>	<b>4.731</b>	<b>54,0</b>

Miles de Euros

(1) Pérdidas y Ganancias Consolidada ajustada por el efecto COVID-19 de la provisiones registradas en 1S2020 y ajustes por la venta de activos de generación en 1S2019.

- Los **Ingresos de las operaciones** en términos comparables ajustados, han disminuido, principalmente, por el menor precio promedio del primer semestre del mercado nacional de energía eléctrica, siendo este un 44% menor al mismo periodo del año anterior y menor en un 55% en el mercado gasista español. Asimismo, en el resto de mercados europeos donde el Grupo opera, los precios de la energía también han sido sustancialmente menores con respecto al mismo periodo del año anterior.
- En contrapartida al descenso de ingresos, la implementación de mejoras en la gestión de aprovisionamientos, hace que el **Margen bruto** ajustado se haya incrementado en un 4,6%. Adicionalmente, el Margen Bruto sobre la cifra de negocio se sitúa en un 13%, frente al 10% en el mismo periodo del año anterior.
- Los **Gastos de explotación** en este periodo reportados incluyen las provisiones registradas por el Grupo por importe de 4,8 millones de euros de forma anticipada y prudente, de posibles dotaciones de morosidad que pueden realizarse en el futuro debido a la situación creada por la pandemia de la COVID-19. En términos ajustados los Gastos de explotación se han reducido un 3% respecto al primer semestre del año anterior.
- Así, el **EBITDA** ajustado se incrementa en un 12,6% respecto al periodo anterior y el resultado de explotación (EBIT) se sitúa en 17,7 millones de euros con un incremento del 26,1% respecto al mismo cierre del año anterior.
- En términos ajustados, Audax cierra el primer semestre de 2020 con unos **beneficios** de 7,3 millones de euros.

# INFORME DE RESULTADOS Enero – Junio 2020



## Cuenta de resultados consolidada

El resumen de la cuenta de pérdidas y ganancias hasta EBITDA divididos por las principales zonas geográficas, es el siguiente:

1S2020	reportado			1S2020	ajustado *		
	España y Portugal	Resto de Europa <sup>(1)</sup>	TOTAL CONSOLIDADO		España y Portugal	Resto de Europa <sup>(1)</sup>	TOTAL CONSOLIDADO
Ingresos de las operaciones	294.807	108.994	403.801	Ingresos de las operaciones	294.807	108.994	403.801
Aprovisionamientos y otros	-259.631	-91.165	-350.796	Aprovisionamientos y otros	-259.631	-91.165	-350.796
<b>Margen bruto</b>	<b>35.176</b>	<b>17.829</b>	<b>53.005</b>	<b>Margen bruto</b>	<b>35.176</b>	<b>17.829</b>	<b>53.005</b>
Gastos operativos	-22.272	-8.027	-30.299	Gastos operativos	-17.638	-7.853	-25.490
Deterioro, reversión y resultado enajenaciones	1	-3	-2	Deterioro, reversión y resultado enajenaciones	1	-3	-2
<b>EBITDA</b>	<b>12.905</b>	<b>9.799</b>	<b>22.704</b>	<b>EBITDA</b>	<b>17.539</b>	<b>9.973</b>	<b>27.513</b>
			Miles de Euros				Miles de Euros
1S2019	reportado			1S2019	ajustado *		
	España y Portugal	Resto de Europa <sup>(1)</sup>	TOTAL CONSOLIDADO		España y Portugal	Resto de Europa <sup>(1)</sup>	TOTAL CONSOLIDADO
Ingresos de las operaciones	388.215	138.456	526.671	Ingresos de las operaciones	376.007	138.456	514.463
Aprovisionamientos y otros	-344.688	-119.095	-463.783	Aprovisionamientos y otros	-344.688	-119.095	-463.783
<b>Margen bruto</b>	<b>43.527</b>	<b>19.361</b>	<b>62.888</b>	<b>Margen bruto</b>	<b>31.319</b>	<b>19.361</b>	<b>50.680</b>
Gastos operativos	-19.046	-9.883	-28.929	Gastos operativos	-16.386	-9.883	-26.269
Deterioro, reversión y resultado enajenaciones	-873	27	-846	Deterioro, reversión y resultado enajenaciones	2	27	29
<b>EBITDA</b>	<b>23.608</b>	<b>9.505</b>	<b>33.113</b>	<b>EBITDA</b>	<b>14.934</b>	<b>9.505</b>	<b>24.439</b>
			Miles de Euros				Miles de Euros

Resto de Europa <sup>(1)</sup> incluye Italia, Polonia, Alemania, Francia y Holanda

Resto de Europa <sup>(1)</sup> incluye Italia, Polonia, Alemania, Francia y Holanda

\* Datos ajustados por el efecto COVID-19 de la provisiones adicionales registradas en 1S2020 y ajustes por la venta de activos de generación en 1S2019.

- La Sociedad presenta los resultados *reportados* y los resultados *ajustados*. Mientras que los resultados reportados son los normalizados, los resultados ajustados incluyen los efectos de la COVID-19 y excluyen los activos vendidos en 2019 a efectos de hacerlos comparables con el mismo período del año anterior.
- Los resultados ajustados, muestran que los **Ingresos de las operaciones** se han visto claramente afectados por la evolución de los mercados en relación a la COVID-19 y a la venta de activos del año anterior especialmente en España y Portugal, provocando que los Ingresos de las operaciones se hayan situado en los 404 millones, disminuyendo un 22% respecto al mismo periodo del año anterior.
- Sin embargo, el número de clientes ha aumentado un 21% respecto al mismo periodo del año anterior y el **Margen bruto** ajustado ha aumentado un 5% situándose en 53 millones de euros.
- En términos ajustados los **Gastos de explotación** se han reducido un 3% respecto al primer semestre del año anterior, siendo de 25,5 millones de euros frente a los 26,3 millones de euros.
- El **EBITDA** del Grupo reportado se ha situado en los 22,7 millones de euros frente a los 33,1 millones de euros del mismo periodo del ejercicio anterior normalizado. Mientras que el EBITDA ajustado ha aumentado un 13% en global, aumentando un 17% en España y Portugal y un 5% en Resto de Europa.

# INFORME DE RESULTADOS Enero – Junio 2020



## Balance consolidado

ACTIVO	jun-20	dic-19	Var.	Var. (%)
Inmovilizado material	75.476	75.347	129	0,2
Fondo de comercio	137.942	137.945	-3	0,0
Otros activos intangibles	98.650	106.280	-7.630	-7,2
Activos financieros no corrientes	117.660	76.306	41.354	54,2
Participación en sociedades por puesta en equivalencia	6.897	6.905	-8	-0,1
Activos por impuestos diferidos	8.757	7.390	1.367	18,5
<b>Activos no corrientes</b>	<b>445.382</b>	<b>410.173</b>	<b>35.209</b>	<b>8,6</b>
Existencias	1.176	1.812	-636	-35,1
Deudores comerciales y otras cuentas a cobrar	135.334	148.336	-13.002	-8,8
Activos por impuestos corrientes	1.575	666	909	n.a.
Activos financieros corrientes	58.423	36.241	22.182	61,2
Otros activos corrientes	31.951	26.241	5.710	21,8
Efectivo y otros medios equivalentes	172.948	150.784	22.164	14,7
<b>Activo corriente</b>	<b>401.407</b>	<b>364.080</b>	<b>37.327</b>	<b>10,3</b>
<b>Total Activo</b>	<b>846.789</b>	<b>774.253</b>	<b>72.536</b>	<b>9,4</b>
PASIVO Y PATRIMONIO NETO	jun-20	dic-19	Var.	Var. (%)
Capital	44.029	44.029	0	n.a.
Prima de emisión	420.316	420.316	0	n.a.
Otras reservas	-352.182	-364.322	12.140	-3,3
Resultado del ejercicio	4.070	25.417	-21.347	-84,0
Diferencias de conversión	-912	1.682	-2.594	n.a.
Operaciones de cobertura	-6.804	-4.901	-1.903	38,8
Intereses minoritarios	4.769	33.493	-28.724	-85,8
<b>Patrimonio Neto</b>	<b>113.286</b>	<b>155.714</b>	<b>-42.428</b>	<b>-27,2</b>
Provisiones	954	1.211	-257	-21,2
Deuda Financiera no corriente	233.481	189.738	43.743	23,1
Otros pasivos financieros no corrientes	34.371	31.881	2.490	7,8
Subvenciones	5.205	5.675	-470	-8,3
Otros pasivos no corrientes	4.701	4.636	65	1,4
Pasivos por impuestos diferidos	16.122	17.637	-1.515	-8,6
<b>Pasivos no corrientes</b>	<b>294.834</b>	<b>250.778</b>	<b>44.056</b>	<b>17,6</b>
Provisiones corrientes	631	1.270	-639	-50,3
Deuda Financiera corriente	133.629	138.655	-5.026	-3,6
Acreedores comerciales y otras deudas operativas	74.610	93.820	-19.210	-20,5
Otros pasivos financieros corrientes	81.678	34.356	47.322	n.a.
Otros pasivos corrientes	148.121	99.660	48.461	48,6
<b>Pasivos corrientes</b>	<b>438.669</b>	<b>367.761</b>	<b>70.908</b>	<b>19,3</b>
<b>Total Pasivo</b>	<b>846.789</b>	<b>774.253</b>	<b>72.536</b>	<b>9,4</b>

Miles de Euros



# INFORME DE RESULTADOS Enero – Junio 2020



## Balance consolidado

### ■ Cambios en el perímetro:

Las compañías que conforman el perímetro de consolidación del Grupo Audax así como su porcentaje de participación directa e indirecta son los siguientes:

Sociedad	Participación directa + indirecta	País	División	Sociedad	Participación directa + indirecta	País	División
Generación Iberia, S.L.	100%	España	Comercialización	Eólica El Pedregoso, S.L.	80%	España	Generación
ADS Energy 8.0., S.L.U.	100%	España	Comercialización	Eólica Del Pino, S.L.	80%	España	Generación
Eryx Investments, S.L.U.	100%	España	Comercialización	Fersa Asesoramiento y Gestión, S.L.U.	100%	España	Generación
Unieléctrica Energía, S.A.	100%	España	Comercialización	Eoliennes De Beausemblant, S.A.S.	80%	Francia	Generación
Fox Energía, SA	89%	España	Comercialización	Eólica Postolin Sp Z.o.o	100%	Polonia	Generación
Nabalia Energía 2.000, S.A.	58%	España	Comercialización	Eolica Warblewo Sp Z.o.o	65%	Polonia	Generación
Acsol Energía Global, S.A.	63%	España	Comercialización	Parque Eólico Toabré, S.A.	30%	Panamá	Generación
Vivo Energía Futura, S.A.	63%	España	Comercialización	Explotación Eólica La Pedrera, S.L.U.	100%	España	Generación
Iris Energía Eficiente, S.A.	67%	España	Comercialización	Audax Solar SPV IV, S.L.U.	100%	España	Generación
Cima Energía Comercializadora, S.L.	62%	España	Comercialización	Audax Solar SPV VI, S.L.U.	100%	España	Generación
Ahorre Luz Servicios Online, S.L.	58%	España	Comercialización	Audax Solar SPV IX, S.L.U.	100%	España	Generación
Masqluz 2020, S.L.	75%	España	Comercialización	Aznalcóllar Solar, S.L.	100%	España	Generación
Alset Comercializadora, S.L.	75%	España	Comercialización	Botey Solar, S.L.	100%	España	Generación
By Energyc Energía Eficiente, S.L.	75%	España	Comercialización	Corot Energía, S.L.	100%	España	Generación
Love Energy, S.L.	75%	España	Comercialización	Las Piedras Solar, S.L.	100%	España	Generación
Energía Ecológica Económica, S.L.	75%	España	Comercialización	Da Vinci Energía, S.L.	100%	España	Generación
Propensalternativa Unipessoal, LDA	58%	Portugal	Comercialización	Elogia Calañas, S.L.	100%	España	Generación
Audax Energía, S.R.L.	100%	Italia	Comercialización				
Audax Energie, GmbH	100%	Alemania	Comercialización				
Audax Energía, SP. Z O.O.	100%	Polonia	Comercialización				
Main Energie, B.V.	100%	Holanda	Comercialización				

Los cambios de perímetro más significativos en este periodo son los siguientes:

Sociedad	Participación a 30/06/2020	Participación a 31/03/2020
Eryx Investments, S.L.U.	100%	80%
Unieléctrica Energía, S.A.	100%	80%
Fox Energía, SA	89%	55%
Nabalia Energía 2.000, S.A.	58%	46%
Acsol Energía Global, S.A.	63%	51%
Vivo Energía Futura, S.A.	63%	51%
Iris Energía Eficiente, S.A.	67%	54%
Cima Energía Comercializadora, S.L.	62%	41%
Ahorre Luz Servicios Online, S.L.	58%	46%
Explotación Eólica La Pedrera, S.L.U.	100%	80%
Energía Ecológica Económica, S.L.	75%	Constitución
Propensalternativa Unipessoal, LDA	58%	46%
Main Energie, B.V.	100%	72%
Castellwind 03, S.L.	Liquidación	60%
Entreyteltes 1, S.L.	Liquidación	51%

Estos cambios han impactado de manera significativa en el balance consolidado de este periodo con respecto al presentado a 31 de diciembre de 2019 en el epígrafe de Intereses minoritarios dentro del Patrimonio Neto, al haberse adquirido, principalmente, participaciones minoritarias en estas compañías.

# INFORME DE RESULTADOS Enero – Junio 2020



## Balance consolidado

Deuda Financiera Neta	jun-20	dic-19	Var.	%
Deuda Financiera <sup>(1)</sup>	367.110	328.393	38.717	11,8
Otros pasivos financieros	28.837	29.346	-509	-1,7
Derivados de activo y pasivo	13.474	7.928	5.546	70,0
Efectivo y otros activos equivalentes	-297.488	-216.266	-81.222	37,6
<b>Deuda Financiera Neta <sup>(2)</sup></b>	<b>111.933</b>	<b>149.401</b>	<b>-37.468</b>	<b>-25,1</b>
<b>Patrimonio Neto <sup>(3)</sup></b>	<b>113.286</b>	<b>155.714</b>	<b>-42.428</b>	<b>-27,2</b>
<b>Apalancamiento <sup>(4)</sup></b>	<b>49,7%</b>	<b>49,0%</b>	<b>0,7</b>	<b>1,5</b>

(miles de euros)

(1) Deuda Financiera = Deuda por emisión de obligaciones y otros valores negociables + Deuda con entidades de crédito

(2) Deuda Financiera Neta = Deuda Financiera + Otros pasivos + Derivados + Efectivo y otros activos equivalentes

(3) Patrimonio Neto = Patrimonio neto de la Sociedad dominante + de intereses minoritarios

(4) Apalancamiento = Deuda Financiera Neta / (Deuda Financiera Neta + Patrimonio Neto)

- La Deuda Financiera Neta se reduce en 37,5 millones de euros, un 25,1% respecto al cierre del ejercicio anterior, situándose en los 112 millones de euros frente a los 149 millones de euros a 31 de diciembre de 2019. Asimismo, el **Apalancamiento** del Grupo se sitúa en el 49,7%.
- En el epígrafe de Efectivo y otros activos equivalentes se ha incluido en ambos periodos, el saldo que tiene reconocido a su favor Audax Renovables, S.A. con su empresa matriz Excelsior Times, S.L. al considerarse que el mismo es un activo equivalente.
- La **NIIF 16** "Arrendamientos financieros", implica que la partida Otros pasivos financieros refleja 9.139 miles de euros debidos a esta aplicación. Sin tener en cuenta la aplicación de la NIIF 16, la Deuda Financiera Neta se situaría en los 102.794 miles de euros y el Apalancamiento en el 47,6%.
- En fecha 30 de marzo de 2020, Audax registró un programa de pagarés bajo la denominación "Programa de Pagarés Audax 2020" en el Mercado Alternativo de Renta Fija ("MARF"), con un saldo vivo máximo de 200.000.000 euros y fin de vigencia el 30 de marzo de 2021.

### Rating:

La agencia de calificación AXESOR ratificó el 2 de abril el **rating** de Audax Renovables, S.A. en "**BBB-**" con perspectiva estable.



ISSUER RATING

Long-term Rating

Tendencia: Estable

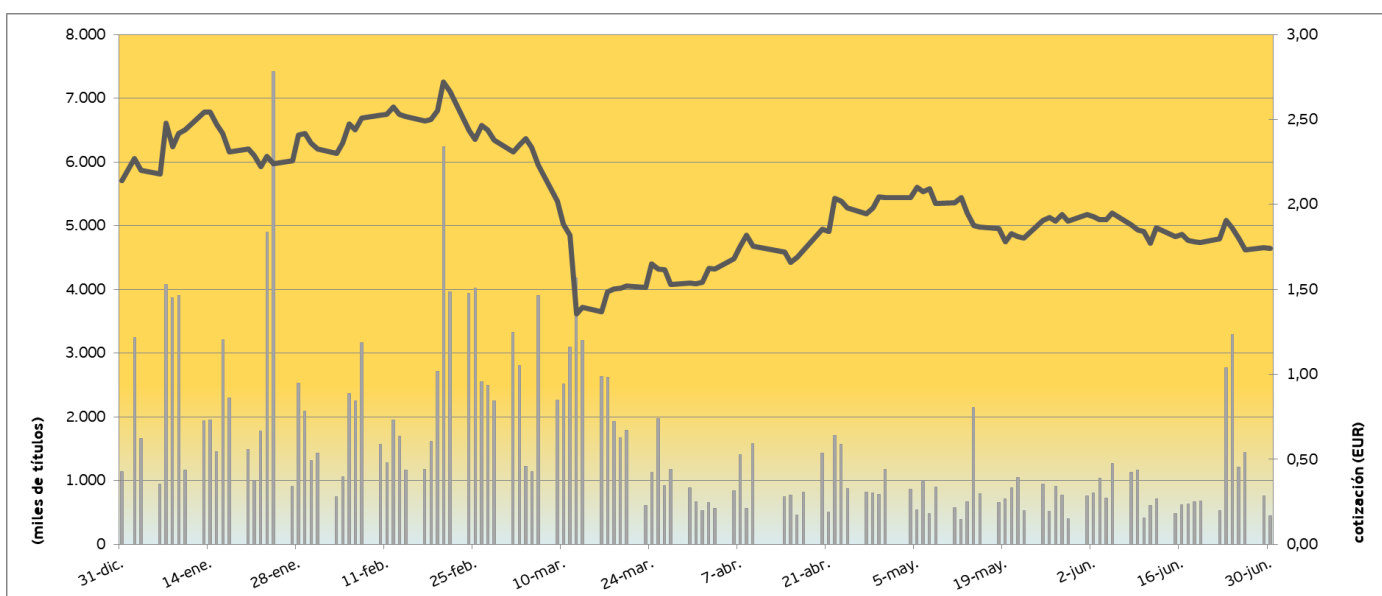
# INFORME DE RESULTADOS Enero – Junio 2020



## Datos bursátiles

El accionista mayoritario de Audax es Eléctrica Nuriel, S.L. con el 82,67% de las acciones (adicionalmente, tiene derechos de compra del 1,82% de dichas acciones), representando el resto de accionistas el 17,33%.

Audax Renovables - ADX.MC	1S2020	Unidades
Número de acciones admitidas a cotización	440.291.054	Núm.
Cotización inicio del periodo	2,140	€ / acción
Cotización cierre del periodo	1,740	€ / acción
Cotización máxima	2,720	€ / acción
Cotización mínima	1,358	€ / acción
Variación cotización en el período	-18,69	%
Capitalización a cierre del periodo	766.106.434	€
Número de acciones negociadas	205.083.951	Núm.
Volumen efectivo	437.222.257	€
Volumen diario acciones negociadas (promedio)	1.627.650	Núm.
Volumen diario efectivo (promedio)	3.470.018	€



*La cotización de las acciones de Audax Renovables se han visto afectadas por la situación creada por la pandemia de la COVID-19, tras haber alcanzado máximos en este periodo de 2,72 €/acción.*

# INFORME DE RESULTADOS Enero – Junio 2020



## Información registrada en CNMV

### HR hasta el 08/02/2020

Fecha	Nº Registro	Concepto
20/01/2020	286027	El 20 de enero de 2020, la Sociedad comunicó el inicio de construcción de la planta fotovoltaica de Cañamares en el municipio de Fontanar (Guadalajara, Castilla-La Mancha) con una potencia de 5 MWp. Asimismo, la Sociedad comunicó la previsión de la firma del contrato EPC e inicio de construcción, de las plantas fotovoltaicas Carolinas I y II de 10 MWp en total, estando ambas ubicadas en el municipio de El Casar (Guadalajara, Castilla-La Mancha).

### Información privilegiada

Fecha	Nº Registro	Concepto
27/02/2020	47	La Sociedad envía presentación de resultados.
27/02/2020	48	La Sociedad remite nota de prensa de resultados correspondiente a 2019.
30/03/2020	129	La Sociedad comunica el registro de un programa de pagarés en el Mercado Alternativo de Renta Fija (MARF).
05/06/2020	271	Audax Renovables informa de la modificación de la propuesta de aplicación del resultado 2019.

### Otra información relevante

Fecha	Nº Registro	Concepto
27/02/2020	371	La Sociedad remite información financiera del segundo semestre de 2019.
27/02/2020	377	La Sociedad remite el Informe Anual de Gobierno Corporativo del ejercicio 2019.
27/02/2020	378	La Sociedad remite el Informe Anual sobre remuneraciones de los consejeros del ejercicio 2019.
02/03/2020	709	La Sociedad remite Presentación de Resultados 2019, enviada el 27 de febrero bajo número de registro 47, corregida en las páginas 13 y 14 del documento, para que sean comparables con los estados financieros consolidados.
12/03/2020	910	Publicación del anuncio de la convocatoria de la Junta General de Accionistas y puesta de la documentación correspondiente a disposición de los accionistas.
26/03/2020	1215	Audax Renovables retrasa su Junta General de Accionistas debido al Covid-19.
02/04/2020	1343	La Sociedad comunica la ratificación de su rating corporativo.
14/05/2020	2238	La compañía adjunta presentación sobre resultados 1T 2020.
14/05/2020	2239	La sociedad remite declaración intermedia de gestión del primer trimestre de 2020.
08/06/2020	2601	Publicación del anuncio de la convocatoria de la Junta General de Accionistas y puesta de la documentación correspondiente a disposición de los accionistas.
09/06/2020	2667	Audax Renovables comunica la aprobación de un Marco Normativo de Referencia para Financiación Verde cumpliendo con los requerimientos establecidos por la Asociación Internacional de Mercados de Capitales (ICMA) y obteniendo por parte de Vigeo Eiris como experto independiente el mayor nivel de garantía.

# INFORME DE RESULTADOS Enero – Junio 2020



## Hechos posteriores al cierre

Fecha	Nº Registro	Concepto
06/07/2020	3243	La compañía comunica distintos programas de emisión de deuda. Un programa de pagarés Euro-Commercial Paper Programme (ECP) con un saldo vivo máximo de 300.000.000 euros en la Bolsa de Valores de Irlanda y un programa de renta fija de bonos por un importe nominal máximo de 400.000.000 euros.
08/07/2020	319	Audax Renovables suscribe un contrato de compraventa para la adquisición del 100% del capital social de la sociedad E.ON Energiakereskedelmi Kft., comercializadora húngara de electricidad.
08/07/2020	320	Información adicional a la comunicación sobre E.ON Energiakereskedelmi Kft.
09/07/2020	3330	La Sociedad remite los acuerdos aprobados en la Junta General de Accionistas celebrada hoy.
09/07/2020	3331	La Compañía remite presentación de la Junta General Ordinaria de Accionistas celebrada en el día de hoy.
11/08/2020	4043	La Sociedad comunica la transmisión de un paquete de acciones de su accionista mayoritario Eléctrica Nuriel, S.L.U. a HFL Management Information, S.L.
08/09/2020	4262	La Sociedad comunica una primera emisión de bonos verdes por importe de 20 millones de euros, que se enmarca dentro de del programa de renta fija de bonos registrado en el MARF.





# INFORME DE RESULTADOS Enero – Junio 2020



## Sobre Audax Renovables

- El Grupo es el resultado de la fusión por absorción entre Audax Renovables, S.A. y su matriz, Audax Energía, S.A., dando lugar a un grupo energético cuyas actividades se centran en la producción de energía 100% renovable y en el suministro de electricidad 100% renovable y gas.
- Fundada en el año 2000, en el año 2003 Audax Renovables empieza a cotizar en el mercado secundario de la Bolsa de Barcelona y en el año 2007 se incluye su cotización en el SIBE de la Bolsa de Madrid. Actualmente, cotiza en el Mercado Continuo español bajo la denominación (ticker) ADX.MC, habiéndose incorporado al índice IBEX SMALL CAP® el pasado 23 de marzo de 2020.
- Es el Grupo energético líder en el segmento PYME en España, garantizando un suministro eficiente de la energía comercializada a través de un proceso de integración vertical con la actividad de generación renovable, con una sólida posición financiera, y preparado para encabezar la transición energética en el mercado europeo.
- El Grupo gestiona una cartera de proyectos de generación en explotación de 91 MW en España, Francia y Polonia en parques eólicos. Además, cuenta con una cartera en desarrollo de 320 MW fotovoltaicos en España, así como un proyecto eólico en construcción en Panamá de 66 MW.
- Audax Renovables, en su actividad de comercialización de electricidad 100% renovable y gas, está presente en España, Portugal, Italia, Alemania, Polonia y Holanda, sumando más de 380 mil clientes.
- Para más información visite [www.audaxrenovables.com](http://www.audaxrenovables.com) / [www.audaxenergia.com](http://www.audaxenergia.com)



SÍGUENOS:



#AudaxTeam

# INFORME DE RESULTADOS Enero – Junio 2020



**Advertencia Legal:** Esta presentación se ha elaborado por AUDAX RENOVABLES, S.A. ("AUDAX RENOVABLES" o la "Sociedad") con motivo de elaborar este Informe de Resultados. Este documento no es un folleto ni constituye una oferta para comprar, vender o suscribir ni una solicitud de oferta para la compra, venta o suscripción de acciones de AUDAX RENOVABLES. Esta presentación no puede ser objeto de publicación, anuncio, comunicación pública o distribución, de forma directa o indirecta, en los Estados Unidos de América, Canadá, Japón o Australia, o cualquier otra jurisdicción donde la distribución de esta información esté limitada por ley.

Cualquier afirmación incluida en esta presentación que no refleje información histórica, o incluyendo, entre otras, afirmaciones sobre la situación financiera, estrategia comercial, planes de gestión o negocio, objetivos u operaciones futuras y clientes son estimaciones de futuro. Estas estimaciones de futuro presuponen e implican riesgos, incertidumbres y otros factores conocidos y desconocidos, que pueden hacer que los resultados, el desarrollo de la actividad o los resultados de la Sociedad o del sector sean sustancialmente distintos a los indicados o a los que se derivan de dichas estimaciones a futuro. Estas estimaciones a futuro se basan en numerosas asunciones acerca de la estrategia comercial presente y futura de la Sociedad y el entorno en el que la Sociedad espera operar en el futuro. Las estimaciones de futuro se realizan únicamente a la fecha de esta presentación y la Sociedad hace constar de forma expresa que no asume ninguna obligación o compromiso de actualizar o de mantener al día la información que se contiene en este documento, así como de cualquier cambio en las expectativas o en los acontecimientos, condiciones o circunstancias en los que se basan las estimaciones a futuro. Las informaciones de mercado utilizadas en esta presentación que no se atribuyan de forma específica a una fuente son estimaciones de la Sociedad y no han sido verificadas de forma independiente.

Determinada información financiera y estadística contenida en este documento ha sido objeto de ajustes por redondeo. Por tanto, cualquier discrepancia entre los importes totales y la suma de las cantidades a que hacen referencia dichos importes o valor total se debe al redondeo. Algunas de las magnitudes financieras de gestión incluidas en este documento no han sido auditadas.





[www.audaxrenovables.com](http://www.audaxrenovables.com)