

AUDAX RENOVABLES, S.A
y SOCIEDADES DEPENDIENTES

Cuentas anuales consolidadas
a 31 de diciembre de 2019



Audax Renovables, S.A. y sociedades dependientes

Cuentas Anuales Consolidadas
31 de diciembre de 2019

Informe de Gestión Consolidado
Ejercicio 2019

(Junto con el Informe de Auditoría)



KPMG Auditores, S.L.
Torre Realia
Plaça d'Europa, 41-43
08908 L'Hospitalet de Llobregat
(Barcelona)

Informe de Auditoría de Cuentas Anuales Consolidadas emitido por un Auditor Independiente

A los accionistas de Audax Renovables, S.A.

INFORME SOBRE LAS CUENTAS ANUALES CONSOLIDADAS

Opinión

Hemos auditado las cuentas anuales consolidadas de Audax Renovables, S.A. (la Sociedad dominante) y sus sociedades dependientes (el Grupo), que comprenden el balance a 31 de diciembre de 2019, la cuenta de pérdidas y ganancias, el estado de resultado global, el estado de cambios en el patrimonio neto, el estado de flujos de efectivo y la memoria, todos ellos consolidados, correspondientes al ejercicio terminado en dicha fecha.

En nuestra opinión, las cuentas anuales consolidadas adjuntas expresan, en todos los aspectos significativos, la imagen fiel del patrimonio y de la situación financiera del Grupo a 31 de diciembre de 2019, así como de sus resultados y flujos de efectivo, todos ellos consolidados, correspondientes al ejercicio terminado en dicha fecha, de conformidad con las Normas Internacionales de Información Financiera, adoptadas por la Unión Europea (NIIF-UE), y demás disposiciones del marco normativo de información financiera que resultan de aplicación en España.

Fundamento de la opinión

Hemos llevado a cabo nuestra auditoría de conformidad con la normativa reguladora de la actividad de auditoría de cuentas vigente en España. Nuestras responsabilidades de acuerdo con dichas normas se describen más adelante en la sección *Responsabilidades del auditor en relación con la auditoría de las cuentas anuales consolidadas* de nuestro informe.

Somos independientes del Grupo de conformidad con los requerimientos de ética, incluidos los de independencia, que son aplicables a nuestra auditoría de las cuentas anuales consolidadas en España, según lo exigido por la normativa reguladora de la actividad de auditoría de cuentas. En este sentido, no hemos prestado servicios distintos a los de la auditoría de cuentas ni han concurrido situaciones o circunstancias que, de acuerdo con lo establecido en la citada normativa reguladora, hayan afectado a la necesaria independencia de modo que se haya visto comprometida.

Consideramos que la evidencia de auditoría que hemos obtenido proporciona una base suficiente y adecuada para nuestra opinión.

Cuestiones clave de la auditoría

Las cuestiones clave de la auditoría son aquellas cuestiones que, según nuestro juicio profesional, han sido de la mayor significatividad en nuestra auditoría de las cuentas anuales consolidadas del periodo actual. Estas cuestiones han sido tratadas en el contexto de nuestra auditoría de las cuentas anuales consolidadas en su conjunto, y en la formación de nuestra opinión sobre éstas, y no expresamos una opinión por separado sobre esas cuestiones.

Recuperabilidad del Fondo de comercio

Véase Nota 5 de las cuentas anuales consolidadas

<i>Cuestión clave de la auditoría</i>	<i>Cómo se abordó la cuestión en nuestra auditoría</i>
<p>El Grupo mantiene al 31 de diciembre de 2019 fondos de comercio por importe total de 137.945 miles de euros.</p> <p>El Grupo estima, en cada fecha de cierre, el valor recuperable del fondo de comercio, con independencia de la existencia, o no, de indicios de deterioro de valor.</p> <p>Dado que el valor recuperable estimado del fondo de comercio supera su valor contable, el Grupo no ha registrado deterioro de valor alguno en el ejercicio 2019.</p> <p>Dicho valor recuperable se determina mediante la aplicación de técnicas de valoración que requieren el ejercicio de juicio por parte de los administradores en el uso de estimaciones.</p> <p>El proceso de valoración de los fondos de comercio generados en combinaciones de negocios se ha considerado una cuestión clave de auditoría en la medida en que las técnicas de valoración utilizadas requieren, a menudo, el ejercicio de juicio por parte de los Administradores y el uso de asunciones y estimaciones.</p>	<p>Nuestros procedimientos de auditoría han comprendido, entre otros:</p> <ul style="list-style-type: none"> - la evaluación del diseño e implementación de los controles clave relacionados con el proceso de estimación del valor recuperable del fondo de comercio, - la evaluación de los criterios utilizados por los Administradores y la Dirección del Grupo en la identificación de los indicadores de deterioro de valor, - la evaluación de la metodología e hipótesis utilizadas en la estimación del valor recuperable, mediante el método del valor en uso o del valor razonable menos los costes de venta a partir del descuento de flujos de efectivo a nivel de unidad generadora de efectivo, con la involucración de nuestros especialistas en valoraciones, - la comparación de las previsiones de flujos de caja estimados en ejercicios anteriores con los flujos reales obtenidos, - el contraste de la información contenida en el modelo utilizado para el cálculo del valor recuperable con los planes de negocio del Grupo, - la evaluación de la sensibilidad de las estimaciones de valor recuperable ante cambios en hipótesis y juicios relevantes, tales como la tasa de descuento, la tasa de crecimiento futuro esperado y los flujos de caja futuros.

Recuperabilidad del Fondo de comercio

Véase Nota 5 de las cuentas anuales consolidadas

<i>Cuestión clave de la auditoría</i>	<i>Cómo se abordó la cuestión en nuestra auditoría</i>
	Adicionalmente, hemos evaluado si la información revelada en las cuentas anuales consolidadas cumple con los requerimientos del marco normativo de información financiera aplicable al Grupo.

Reconocimiento de ingresos por comercialización de energía suministrada y no facturada

Véase Nota 19 de las cuentas anuales consolidadas

<i>Cuestión clave de la auditoría</i>	<i>Cómo se abordó la cuestión en nuestra auditoría</i>
<p>El reconocimiento de ingresos del segmento de comercialización de energía es un área significativa por su importe y susceptible de incorrección material, particularmente al cierre del ejercicio en relación con su adecuada imputación temporal a partir de los términos comerciales acordados con los clientes.</p> <p>Al 31 de diciembre de 2019 el epígrafe “Deudores comerciales y otras cuentas a cobrar” incluye energía suministrada pendiente de facturar por importe de 63.814 miles de euros, correspondiente al periodo comprendido entre la última medición de contadores y el cierre de ejercicio.</p> <p>La energía suministrada y no facturada se estima de acuerdo a información tanto externa como interna, basada en los consumos históricos de los clientes. Los ingresos se calculan multiplicando el volumen de los consumos estimados no facturados por la tarifa acordada con cada cliente, lo cual conlleva un elevado nivel de juicio, debido a lo cual se ha considerado una cuestión clave de auditoría.</p>	<p>Nuestros procedimientos de auditoría han comprendido, entre otros:</p> <ul style="list-style-type: none"> - análisis del diseño e implementación y eficacia operativa de los controles clave relacionados con el cálculo de la estimación de ingresos por energía suministrada y pendiente de facturar, - análisis retrospectivo de las estimaciones efectuadas en cierres de periodos anteriores y el consumo real, - verificación de la razonabilidad del volumen de energía pendiente de facturar mediante el análisis de consumos históricos, - verificación de las tarifas aplicadas mediante su comparación con la información recogida en los contratos, - análisis de los sistemas de control y seguimiento establecidos por el Grupo en relación con las novedades legislativas y normativas que pudiesen tener un impacto en la cifra de ingresos reconocida. <p>Adicionalmente, hemos evaluado si la información revelada en las cuentas anuales consolidadas cumple con los requerimientos del marco normativo de información financiera aplicable al Grupo.</p>

Otra información: Informe de gestión consolidado

La otra información comprende exclusivamente el informe de gestión consolidado del ejercicio 2019, cuya formulación es responsabilidad de los administradores de la Sociedad dominante y no forma parte integrante de las cuentas anuales consolidadas.

Nuestra opinión de auditoría sobre las cuentas anuales consolidadas no cubre el informe de gestión consolidado. Nuestra responsabilidad sobre la información contenida en el informe de gestión consolidado se encuentra definida en la normativa reguladora de la actividad de auditoría de cuentas, que establece dos niveles diferenciados sobre la misma:

- a) Un nivel específico que resulta de aplicación al estado de la información no financiera, así como a determinada información incluida en el Informe Anual de Gobierno Corporativo (IAGC), según se define en el art. 35.2. b) de la Ley 22/2015, de Auditoría de Cuentas, que consiste en comprobar únicamente que la citada información se ha facilitado en el informe de gestión, o en su caso, que se haya incorporado en éste la referencia correspondiente al informe separado sobre la información no financiera en la forma prevista en la normativa y en caso contrario, a informar sobre ello.
- b) Un nivel general aplicable al resto de la información incluida en el informe de gestión, que consiste en evaluar e informar sobre la concordancia de la citada información con las cuentas anuales, a partir del conocimiento de la entidad obtenido en la realización de la auditoría de las citadas cuentas y sin incluir información distinta de la obtenida como evidencia durante la misma, así como evaluar e informar de si el contenido y presentación de esta parte del informe de gestión son conformes a la normativa que resulta de aplicación. Si, basándonos en el trabajo que hemos realizado, concluimos que existen incorrecciones materiales, estamos obligados a informar de ello.

Sobre la base del trabajo realizado, según lo descrito anteriormente, hemos comprobado que la información no financiera mencionada en el apartado a) anterior se presenta en el informe separado, "Estado de información no financiera 2019", al cual se incluye referencia en el informe de gestión, que la información del IAGC, mencionada en dicho apartado, se incluye en el informe de gestión, y que el resto de la información que contiene el informe de gestión concuerda con la de las cuentas anuales del ejercicio 2019 y su contenido y presentación son conformes a la normativa que resulta de aplicación.

Responsabilidad de los administradores y de la comisión de auditoría en relación con las cuentas anuales consolidadas

Los administradores de la Sociedad dominante son responsables de formular las cuentas anuales consolidadas adjuntas, de forma que expresen la imagen fiel del patrimonio, de la situación financiera y de los resultados consolidados del Grupo, de conformidad con las NIIF-UE y demás disposiciones del marco normativo de información financiera aplicable al Grupo en España, y del control interno que consideren necesario para permitir la preparación de cuentas anuales consolidadas libres de incorrección material, debida a fraude o error.



En la preparación de las cuentas anuales consolidadas, los administradores de la Sociedad dominante son responsables de la valoración de la capacidad del Grupo para continuar como empresa en funcionamiento, revelando, según corresponda, las cuestiones relacionadas con empresa en funcionamiento y utilizando el principio contable de empresa en funcionamiento excepto si los citados administradores tienen intención de liquidar el Grupo o de cesar sus operaciones, o bien no exista otra alternativa realista.

La comisión de auditoría de la Sociedad dominante es responsable de la supervisión del proceso de elaboración y presentación de las cuentas anuales consolidadas.

Responsabilidades del auditor en relación con la auditoría de las cuentas anuales consolidadas

Nuestros objetivos son obtener una seguridad razonable de que las cuentas anuales consolidadas en su conjunto están libres de incorrección material, debida a fraude o error, y emitir un informe de auditoría que contiene nuestra opinión.

Seguridad razonable es un alto grado de seguridad pero no garantiza que una auditoría realizada de conformidad con la normativa reguladora de la actividad de auditoría de cuentas vigente en España siempre detecte una incorrección material cuando existe. Las incorrecciones pueden deberse a fraude o error y se consideran materiales si, individualmente o de forma agregada, puede preverse razonablemente que influyan en las decisiones económicas que los usuarios toman basándose en las cuentas anuales consolidadas.

Como parte de una auditoría de conformidad con la normativa reguladora de la actividad de auditoría de cuentas vigente en España, aplicamos nuestro juicio profesional y mantenemos una actitud de escepticismo profesional durante toda la auditoría. También:

- Identificamos y valoramos los riesgos de incorrección material en las cuentas anuales consolidadas, debida a fraude o error, diseñamos y aplicamos procedimientos de auditoría para responder a dichos riesgos y obtenemos evidencia de auditoría suficiente y adecuada para proporcionar una base para nuestra opinión. El riesgo de no detectar una incorrección material debida a fraude es más elevado que en el caso de una incorrección material debida a error, ya que el fraude puede implicar colusión, falsificación, omisiones deliberadas, manifestaciones intencionadamente erróneas, o la elusión del control interno.
- Obtenemos conocimiento del control interno relevante para la auditoría con el fin de diseñar procedimientos de auditoría que sean adecuados en función de las circunstancias, y no con la finalidad de expresar una opinión sobre la eficacia del control interno del Grupo.
- Evaluamos si las políticas contables aplicadas son adecuadas y la razonabilidad de las estimaciones contables y la correspondiente información revelada por los administradores de la Sociedad dominante.



- Concluimos sobre si es adecuada la utilización, por los administradores de la Sociedad dominante, del principio contable de empresa en funcionamiento y basándonos en la evidencia de auditoría obtenida, concluimos sobre si existe o no una incertidumbre material relacionada con hechos o con condiciones que pueden generar dudas significativas sobre la capacidad del Grupo para continuar como empresa en funcionamiento. Si concluimos que existe una incertidumbre material, se requiere que llamemos la atención en nuestro informe de auditoría sobre la correspondiente información revelada en las cuentas anuales consolidadas o, si dichas revelaciones no son adecuadas, que expresemos una opinión modificada. Nuestras conclusiones se basan en la evidencia de auditoría obtenida hasta la fecha de nuestro informe de auditoría. Sin embargo, los hechos o condiciones futuros pueden ser la causa de que el Grupo deje de ser una empresa en funcionamiento.
- Evaluamos la presentación global, la estructura y el contenido de las cuentas anuales consolidadas, incluida la información revelada, y si las cuentas anuales consolidadas representan las transacciones y hechos subyacentes de un modo que logran expresar la imagen fiel.
- Obtenemos evidencia suficiente y adecuada en relación con la información financiera de las entidades o actividades empresariales dentro del grupo para expresar una opinión sobre las cuentas anuales consolidadas. Somos responsables de la dirección, supervisión y realización de la auditoría del Grupo. Somos los únicos responsables de nuestra opinión de auditoría.

Nos comunicamos con la comisión de auditoría de la Sociedad dominante en relación con, entre otras cuestiones, el alcance y el momento de realización de la auditoría planificados y los hallazgos significativos de la auditoría, así como cualquier deficiencia significativa del control interno que identificamos en el transcurso de la auditoría.

También proporcionamos a la comisión de auditoría de la Sociedad dominante una declaración de que hemos cumplido los requerimientos de ética aplicables, incluidos los de independencia, y nos hemos comunicado con la misma para informar de aquellas cuestiones que razonablemente puedan suponer una amenaza para nuestra independencia y, en su caso, de las correspondientes salvaguardas.

Entre las cuestiones que han sido objeto de comunicación a la comisión de auditoría de la Sociedad dominante, determinamos las que han sido de la mayor significatividad en la auditoría de las cuentas anuales consolidadas del periodo actual y que son, en consecuencia, las cuestiones clave de la auditoría.

Describimos esas cuestiones en nuestro informe de auditoría salvo que las disposiciones legales o reglamentarias prohíban revelar públicamente la cuestión.

INFORME SOBRE OTROS REQUERIMIENTOS LEGALES Y REGLAMENTARIOS

Informe adicional para la comisión de auditoría de la Sociedad dominante ____

La opinión expresada en este informe es coherente con lo manifestado en nuestro informe adicional para la comisión de auditoría de la Sociedad dominante de fecha 27 de febrero de 2020.



Periodo de contratación

La Junta General Ordinaria de Accionistas celebrada el 29 de junio de 2017 nos nombró como auditores del Grupo por un período de tres años, contados a partir del ejercicio finalizado el 31 de diciembre de 2017.

KPMG Auditores, S.L.
Inscrito en el R.O.A.C. nº S0702

Alejandro Núñez Pérez
Inscrito en el R.O.A.C. nº 15732

27 de febrero de 2020



KPMG

2020 Núm. 20/20/01549

IMPORT COL·LEGIAL: 96,00 EUR

Informe d'auditoria de comptes subjecte
a la normativa d'auditoria de comptes
espanyola o internacional

ÍNDICE DE LAS CUENTAS ANUALES CONSOLIDADAS DEL GRUPO AUDAX RENOVABLES

Nota	Descripción	Página
	Balance consolidado	1
	Cuenta de pérdidas y ganancias consolidada	2
	Estado consolidado de resultado global	3
	Estado de cambios en el patrimonio neto consolidado	4
	Estado de flujos de efectivo consolidado	5
1	Información general	6
2	Bases de presentación, políticas contables y normas de valoración	7
3	Marco regulatorio	56
4	Información financiera por segmentos	65
5	Inmovilizado intangible	67
6	Inmovilizado material	74
7	Inversiones contabilizadas aplicando el método de la participación	77
8	Activos financieros	78
9	Instrumentos financieros derivados	79
10	Deudores comerciales, otras cuentas a cobrar y otros activos corrientes	80
11	Efectivo y otros medios líquidos equivalentes	81
12	Patrimonio neto	82
13	Provisiones no corrientes	86
14	Pasivos financieros	86
15	Subvenciones	91
16	Acreedores comerciales, otras cuentas a pagar y otros pasivos corrientes	91
17	Gestión del riesgo	92
18	Situación fiscal	98
19	Ingresos y gastos	101
20	Resultado financiero neto	103
21	Flujos de efectivo	103
22	Información de las operaciones con partes vinculadas	104
23	Información sobre miembros del consejo de administración y directivos	107
24	Remuneración de los auditores	108
25	Compromisos y contingencias	108
26	Medio ambiente	109
27	Derechos de emisión de gases de efecto invernadero	109
28	Acontecimientos posteriores al cierre	110
	Anexo	111
	Informe de Gestión	113

Audax Renovables, S.A. y sociedades dependientes
Balance consolidado
(cifras expresadas en miles de euros)

<u>Activo</u>	<u>Nota</u>	<u>31.12.19</u>	<u>31.12.18</u> <u>reexpresado *</u>	<u>01.01.18 **</u> <u>reexpresado *</u>
Fondo de comercio	5	137.945	138.564	98.468
Otros activos intangibles	5	106.280	111.510	81.784
Inmovilizado material	6	75.347	166.597	167.907
Inversiones contabilizadas aplicando el método de la participación	7	6.905	6.992	6.931
Activos financieros	8	76.306	99.355	33.022
Activos por impuestos diferidos	18	7.390	5.461	1.103
Total activos no corrientes		410.173	528.479	389.215
Existencias		1.812	4.513	56
Deudores comerciales y otras cuentas a cobrar	10	148.336	136.076	127.213
Activos por impuestos corrientes		666	1.432	378
Activos financieros	8	36.241	44.460	64.918
Periodificaciones y otros activos corrientes	10	26.241	19.626	12.899
Efectivo y otros activos líquidos equivalentes	11	150.784	98.313	50.258
Total activos corrientes		364.080	304.420	255.722
Total activo		774.253	832.899	644.937
<u>Patrimonio Neto y Pasivo</u>	<u>Nota</u>	<u>31.12.19</u>	<u>31.12.18</u> <u>reexpresado *</u>	<u>01.01.18 **</u> <u>reexpresado *</u>
Capital		44.029	308.204	98.003
Prima de emisión		420.316	420.316	278.948
Reservas		(364.322)	(637.245)	(334.161)
Resultado del ejercicio atribuido a la sociedad dominante		25.417	8.412	8.250
Diferencias de conversión		1.682	1.717	(151)
Otro resultado global		(4.901)	4.904	7.009
Patrimonio atribuido a la sociedad dominante		122.221	106.308	57.898
Participaciones no dominantes		33.493	33.258	13.132
Total patrimonio neto	12	155.714	139.566	71.030
Provisiones	13	1.211	2.670	1.762
Pasivos financieros por emisión de obligaciones y otros valores negociables	14	143.184	96.938	85.128
Pasivos financieros con entidades de crédito	14	46.554	129.873	162.009
Pasivos por arrendamientos	2 y 14	8.267	-	-
Instrumentos financieros derivados	9	4.009	11.373	10.633
Otros pasivos financieros	14	19.605	34.409	22.333
Subvenciones	15	5.675	5.869	6.381
Otros pasivos no corrientes		4.636	26.492	14.033
Pasivo por impuestos diferidos	18	17.637	29.755	18.391
Total pasivos no corrientes		250.778	337.379	320.670
Pasivos vinculados con activos mantenidos para la venta		-		
Provisiones		1.270	949	324
Pasivos financieros por emisión de obligaciones y otros valores negociables	14	67.534	67.985	28.941
Pasivos financieros con entidades de crédito	14	71.121	103.713	69.126
Pasivos por arrendamientos	2 y 14	1.362	-	-
Instrumentos financieros derivados	9	4.060	462	-
Otros pasivos financieros	14	28.934	16.495	38.333
Acreedores comerciales y otras cuentas a pagar	16	93.820	93.313	68.885
Pasivos por impuestos corrientes		2.267	1.994	157
Otros pasivos corrientes	16	97.393	71.043	47.471
Total pasivos corrientes		367.761	355.954	253.237
Total patrimonio neto y pasivo		774.253	832.899	644.937

La memoria adjunta forma parte integrante de las cuentas anuales consolidadas

* Cifras reexpresadas (Nota 2.3)

** No auditado

Audax Renovables, S.A. y sociedades dependientes
Cuenta de pérdidas y ganancias consolidadas
(cifras expresadas en miles de euros)

	Nota	31.12.19	31.12.18 reexpresado *
Ingresos ordinarios	19	1.040.969	984.354
Aprovisionamientos	19	(917.218)	(883.246)
Otros ingresos de explotación		2.820	2.593
Gastos por retribuciones a empleados	19	(20.994)	(19.360)
Otros gastos de explotación	19	(37.274)	(39.521)
Amortización del inmovilizado	5 y 6	(26.228)	(25.079)
Deterioro y resultado por enajenaciones del inmovilizado	5	4.947	8.575
Resultado de explotación		47.022	28.316
Ingresos financieros		4.005	4.124
Gastos financieros		(19.490)	(20.831)
Resultado por enajenaciones y variaciones de valor de instrumentos		1.687	(291)
Diferencias de cambio		(106)	(94)
Resultado financiero	20	(13.904)	(17.092)
Resultado de entidades valoradas por el método de la participación	7	(87)	(48)
Resultado antes de impuestos de las actividades continuadas		33.031	11.176
Gasto por impuesto sobre las ganancias	18	(1.693)	(1.772)
Resultado después de impuestos de las actividades continuadas		31.338	9.404
Resultado del ejercicio procedente de operaciones interrumpidas		-	-
Resultado consolidado del ejercicio		31.338	9.404
Resultado atribuible a la sociedad dominante		25.417	8.412
Resultado atribuible a participaciones no dominantes	12	5.921	992
		2.019	2018*
Beneficio o (pérdida) por acción			
Básico		0,058	0,049
Diluido		0,058	0,049

La memoria adjunta forma parte integrante de las cuentas anuales consolidadas

* Cifras reexpresadas (Nota 2.3)

Audax Renovables, S.A. y sociedades dependientes
Estado consolidado de resultado global
(cifras expresadas en miles de euros)

	31.12.19	31.12.18 reexpresado *
Resultado Consolidado del ejercicio	<u>31.338</u>	<u>9.404</u>
Otro resultado global		
Partidas que van a ser reclasificadas a resultados		
Por coberturas de flujos de efectivo	(12.650)	(2.105)
Diferencias de conversión de estados financieros de negocios en el extranjero	(35)	1.868
Otro resultado global del ejercicio, neto de impuestos	<u>(12.685)</u>	<u>(237)</u>
Resultado Global Total del ejercicio	<u>18.653</u>	<u>9.167</u>
Resultado global total atribuible a la sociedad dominante	15.577	8.175
Resultado global total atribuible a participaciones no dominantes	3.076	992

La memoria adjunta forma parte integrante de las cuentas anuales consolidadas

* Cifras reexpresadas (Nota 2.3)

Audax Renovables, S.A. y sociedades dependientes
Estado de cambios en el patrimonio neto consolidado
(cifras expresadas en miles de euros)

<i>En euros</i>	Capital	Prima de asunción	Reservas	Resultado atribuible a la sociedad Dominante	Diferencias de conversión	Otro Resultado Global	Patrimonio atribuido a la Sociedad Dominante	Participaciones no dominantes	Patrimonio neto
Saldo al 31 de diciembre de 2017	98.003	278.948	(320.128)	8.250	(151)	7.009	71.931	13.132	85.063
Reexpresión (Nota 2.3)			(14.033)				(14.033)	-	(14.033)
Saldo al 1 de enero de 2018	98.003	278.948	(334.161)	8.250	(151)	7.009	57.898	13.132	71.030
Primera aplicación niif	-	-	(2.543)	-	-	-	(2.543)	-	(2.543)
Dividendos	-	-	(973)	-	-	-	(973)	(167)	(1.140)
Resultado del ejercicio	-	-	-	8.412	1.868	(2.105)	8.175	992	9.167
Ampliación de capital por fusión	210.201	141.368	(354.529)	-	-	-	(2.960)	(49)	(3.009)
Combinaciones de negocio	-	-	46.711	-	-	-	46.711	19.350	66.061
Reservas	-	-	8.250	(8.250)	-	-	-	-	-
Saldo al 31 de diciembre de 2018	308.204	420.316	(637.245)	8.412	1.717	4.904	106.308	33.258	139.566
Resultado del ejercicio	-	-	-	25.417	(35)	(9.805)	15.577	3.076	18.653
Dividendos	-	-	-	-	-	-	-	(1.727)	(1.727)
Reducción de capital social (Nota 12)	(264.175)	-	264.175	-	-	-	-	-	-
Otros movimientos	-	-	336	-	-	-	336	(1.114)	(778)
Reservas	-	-	8.412	(8.412)	-	-	-	-	-
Saldo al 31 de diciembre de 2019	44.029	420.316	(364.322)	25.417	1.682	(4.901)	122.221	33.493	155.714

La memoria adjunta forma parte integrante de las cuentas anuales consolidadas

Audax Renovables, S.A. y sociedades dependientes
Estado de Flujos de Efectivo Consolidado
(cifras expresadas en miles de euros)

		2019	2018*
<i>Flujos de efectivo de las actividades de explotación</i>			
Resultado del ejercicio antes de impuestos	Nota	33.031	11.176
Ajustes del resultado		38.471	38.520
Amortización del inmovilizado	5,6	26.228	25.079
Correcciones valorativas por deterioro	5,6	5.304	6.426
Variación de provisiones		(3.468)	(6.993)
Resultados por bajas y enajenaciones del inmovilizado		(4.947)	-
Resultados por bajas y enajenación de instrumentos financieros		(27)	(61)
Ingresos financieros	20	(4.005)	(4.124)
Gastos financieros	20	19.490	20.831
Diferencias de cambio		106	932
Variación del valor razonable de instrumentos financieros		(25)	(3.058)
Otros ingresos y gastos		(185)	(512)
Cambios en el capital corriente		629	23.371
Existencias		2.701	(4.457)
Deudores y cuentas a cobrar		(17.578)	11.946
Otros activos corrientes		(6.763)	(6.687)
Acreedores y otras cuentas a pagar		2.223	24.428
Otros pasivos corrientes		21.239	-
Otros activos y pasivos no corrientes		(1.193)	(1.859)
Otros flujos de efectivo de las actividades de explotación		(16.132)	(17.176)
Pagos de intereses		(19.699)	(20.246)
Cobros de intereses		3.567	4.124
Pagos por impuesto sobre beneficios		-	(1.054)
Flujos de efectivo de las actividades de explotación		55.999	55.891
<i>Flujos de efectivo de las actividades de inversión</i>			
Pagos por inversiones		(63.462)	(79.189)
Inmovilizado intangible		(25.753)	(2.522)
Inmovilizado material	6	(7.754)	(590)
Empresas del grupo y asociadas			
Otros activos financieros		(22.960)	(10.647)
Otros activos		(6.995)	(65.430)
Cobros por desinversiones		76.445	35.266
Inmovilizado intangible	5	23	297
Inmovilizado material	6	1.378	119
Cobros por la venta de entidades dependientes, neto de efectivo y equivalentes		39.249	-
Otros activos financieros		35.795	34.850
Unidad de negocio	2,5	-	9.973
Flujos de efectivo de las actividades de inversión		12.983	(33.950)
<i>Flujos de efectivo de las actividades de financiación</i>			
Cobros y pagos por instrumentos de pasivo financiero		(14.785)	27.254
Emisión			
Obligaciones y otros valores negociables	14	63.146	60.817
Deudas con entidades de crédito	14	15.520	141.534
Deudas con empresas del grupo y asociadas		13.000	-
Devolución			
Obligaciones y otros valores negociables		(16.460)	-
Deudas con entidades de crédito	14	(61.650)	(175.097)
Deudas con empresas del grupo y asociadas		(28.341)	-
Dividendos		(1.727)	(1.140)
Flujos de efectivo de las actividades de financiación		(16.512)	26.114
Aumento/Disminución neta del efectivo o equivalentes		52.471	48.055
Efectivo o equivalentes al comienzo de ejercicio	11	98.313	50.258
Efectivo o equivalentes al final de ejercicio	11	150.784	98.313

La memoria adjunta forma parte integrante de las cuentas anuales consolidadas.

* Cifras reexpresadas (Nota 2.3)

AUDAX RENOVABLES, S.A. Y SOCIEDADES DEPENDIENTES
Memoria de las cuentas anuales consolidadas del ejercicio 2019
(Expresada en miles de Euros)

MEMORIA DE LAS CUENTAS ANUALES CONSOLIDADAS DEL GRUPO AUDAX RENOVABLES DEL EJERCICIO 2019

NOTA 1 - INFORMACIÓN GENERAL

Audax Renovables, S.A., (en adelante la Sociedad Dominante, la Sociedad o Audax Renovables) se constituyó en Barcelona el día 10 de julio de 2000 como sociedad anónima por tiempo indefinido.

Su domicilio social se encuentra en Avenida Navarra, nº 14, Badalona, Barcelona, España.

Su objeto social es la promoción de todo tipo de actividades relacionadas con la producción de energía eléctrica a partir de fuentes de energías renovables, a cuyo efecto podrá constituir, adquirir y detentar acciones, obligaciones, participaciones y derechos en Sociedades Mercantiles cuyo objeto social lo constituya la promoción, construcción y explotación de instalaciones de producción de energía eléctrica a partir de fuentes de energías renovables.

Asimismo, el objeto social también incluye la comercialización de energía, compraventa de electricidad, incluida la importación y exportación, comercialización de combustibles para la producción de energía, la comercialización de gas natural, de derechos de emisión de CO2 y comercialización de telecomunicaciones; y todas aquellas actividades accesorias a las anteriores y que sean necesarias para su desarrollo.

Adicionalmente, podrá adquirir, tener, administrar y enajenar toda clase de títulos, valores, activos financieros, derechos, cuotas o participaciones en empresas individuales o sociales, todo ello por cuenta propia, excluyendo la intermediación y dejando a salvo la legislación propia del Mercado de Valores y de las Instituciones de Inversión Colectiva.

Audax Renovables, S.A., es una sociedad holding cabecera de un Grupo de entidades dependientes, negocios conjuntos y empresas asociadas que se dedican a la producción de energía eléctrica a partir de fuentes de energías renovables y a la comercialización de energía y gas, y que constituyen el Grupo Audax Renovables (en adelante Grupo Audax Renovables o el Grupo).

Asimismo, el Grupo Audax Renovables forma parte del Grupo Excelsior, cuya sociedad dominante es Excelsior Times, S.L.U., con domicilio social en Avenida Navarra, nº 14, Badalona, Barcelona, España. Las cuentas anuales consolidadas del Grupo Excelsior del ejercicio 2018, se formularon el 29 de marzo de 2019, y están depositadas en el Registro Mercantil de Barcelona.

Las acciones de Audax Renovables, S.A., están admitidas a cotización en el mercado continuo de la bolsa española. Las cuentas anuales de Audax Renovables S.A. y las cuentas anuales consolidadas del Grupo Audax Renovables al 31 de diciembre de 2018 fueron aprobadas por la Junta General de Accionistas el 29 de abril de 2019 y están depositadas en el Registro Mercantil de Barcelona.

Las cuentas anuales consolidadas del Grupo correspondientes al ejercicio 2019 han sido formuladas por los Administradores de la Sociedad Dominante el día 27 de febrero de 2020 y se someterán a la aprobación de la Junta General de Accionistas, estimándose su aprobación sin ninguna modificación.

Con fecha 25 de enero de 2019, el registro mercantil de Barcelona inscribió la fusión por absorción aprobada el 23 de noviembre entre Audax Renovables, S.A. como sociedad absorbente y Audax Energía, S.A., como sociedad absorbida. Los impactos de esta operación ya fueron recogidos en las cuentas anuales consolidadas del Grupo Audax Renovables correspondientes al ejercicio anual terminado el 31 de diciembre de 2018.

Las cifras contenidas en estas cuentas anuales consolidadas se muestran en miles de euros, excepto por las cifras de beneficio por acción, y salvo por lo indicado expresamente en otra unidad.

AUDAX RENOVABLES, S.A. Y SOCIEDADES DEPENDIENTES
 Memoria de las cuentas anuales consolidadas del ejercicio 2019
 (Expresada en miles de Euros)

NOTA 2 - BASES DE PRESENTACIÓN, POLÍTICAS CONTABLES Y NORMAS DE VALORACIÓN

2.1 Aplicación de las Normas Internacionales de Información Financiera adoptadas por la Unión Europea (NIIF-UE)

Las cuentas anuales consolidadas del Grupo Audax Renovables del ejercicio 2019 han sido preparadas por los Administradores de la Sociedad Dominante de acuerdo con lo establecido en las Normas Internacionales de Información Financiera adoptadas por la Unión Europea (NIIF-UE), de conformidad con el Reglamento (CE) nº 1606/2002 del Parlamento Europeo y del Consejo Europeo, así como teniendo en consideración la totalidad de los principios y normas contables y de los criterios de valoración de aplicación obligatoria, así como el Código de Comercio, la Ley de Sociedades de Capital, la Ley del Mercado de Valores y la demás legislación mercantil que le es aplicable. El Grupo adoptó las NIIF-UE el 31 de diciembre de 2016 y aplicó en dicha fecha la NIIF 1 “Adopción por primera vez de las Normas Internacionales de Información Financiera”.

Las cuentas anuales consolidadas del Grupo Audax Renovables se han preparado en base a los estados financieros de Audax Renovables, S.A. y de las sociedades que forman parte del Grupo. Cada sociedad prepara sus estados financieros siguiendo los principios contables del país donde lleva a cabo sus operaciones. Los ajustes y reclasificaciones necesarios para homogeneizar los principios y criterios de acuerdo a las NIIF-UE han sido realizados en el proceso de consolidación. Asimismo, se modifican las políticas contables de las sociedades consolidadas, cuando es necesario, para asegurar la uniformidad con las políticas contables adoptadas por el Grupo Audax Renovables.

Las políticas contables utilizadas en la preparación de las cuentas anuales consolidadas coinciden con las utilizadas y descritas en las Cuentas anuales consolidadas correspondientes al ejercicio anual terminado el 31 de diciembre de 2018, excepto por las nuevas normas NIIF -EU e interpretaciones de aplicación con fecha 1 de enero de 2019.

La información contenida en estas cuentas anuales consolidadas es responsabilidad de los Administradores de la Sociedad Dominante.

Nuevas normas NIIF-UE e interpretaciones CINIIF

a) Nuevas normas NIIF-UE e interpretaciones CINIIF

Nuevas normas, modificaciones e interpretaciones	Aplicación Obligatoria Ejercicios Anuales Iniciados a partir de
NIIF 16 Arrendamientos	1 de enero de 2019
CINIIF 23 Incertidumbre sobre tratamientos fiscales	1 de enero de 2019
Modificación a la NIIF 9 Opciones de prepago con compensaciones negativas	1 de enero de 2019
Modificación a la NIC 28 Inversiones a largo plazo en asociadas y negocios conjuntos	1 de enero de 2019
Modificaciones a la NIC 19 Modificación, reducción o liquidación de un plan de prestación definida	1 de enero de 2019
Mejoras a las NIIF 3, NIIF 11, NIC 12, NIC 23 (Ciclo 2015 – 2017)	1 de enero de 2019

El Grupo está aplicando desde su entrada en vigor las normas e interpretaciones señaladas, no habiendo supuesto un cambio significativo en las políticas contables aplicadas por el Grupo, excepto por lo explicado a continuación con respecto a la primera aplicación de la NIIF 16.

AUDAX RENOVABLES, S.A. Y SOCIEDADES DEPENDIENTES
Memoria de las cuentas anuales consolidadas del ejercicio 2019
(Expresada en miles de Euros)

NIIF 16 Arrendamientos

El Grupo ha realizado la transición a la NIIF 16 aplicando el método retrospectivo modificado, que supone no re-expresar el periodo comparativo y registrar el efecto de primera aplicación de la NIIF 16 el 1 de enero de 2019 (fecha de primera aplicación) de manera que en los contratos de arrendamiento donde el Grupo actúa como arrendatario se mide el pasivo por arrendamiento al valor presente de los pagos por arrendamiento remanentes descontados usando una tasa de descuento a la fecha de primera aplicación.

El Grupo ha aplicado las siguientes políticas, estimaciones y criterios:

- Se ha aplicado la exención de reconocimiento de arrendamientos en los que el activo subyacente es de bajo valor (inferior a 5.000 dólares estadounidenses, aproximadamente 4.500 euros) y a corto plazo (vencimiento inferior o igual a 12 meses).
- Se ha aplicado la solución práctica indicada en el párrafo C3 del apéndice C de la NIIF 16 que estipula que no se requiere evaluar nuevamente si un contrato es, o contiene, un arrendamiento en la fecha de aplicación inicial.
- Se ha optado por no registrar separadamente los componentes que no son arrendamientos de aquellos que sí lo son para aquellas clases de activos en los cuales la importancia relativa de estos componentes no sea significativa con respecto al valor total del arrendamiento.
- Se ha elegido medir el derecho de uso inicial del activo por un importe igual al pasivo por arrendamiento al 1 de enero de 2019 para todos los contratos de arrendamiento.

Se ha aplicado un tipo de interés efectivo incremental de financiación por cartera homogénea de arrendamientos, país y plazo del contrato.

Para determinar el plazo de los arrendamientos como el período no cancelable se ha considerado el plazo inicial de cada contrato salvo que el Grupo tenga una opción unilateral de ampliación o terminación y exista certeza razonable, basada en la vida útil de los activos instalados en los terrenos, de que se ejercerá dicha opción en cuyo caso se considerará el correspondiente plazo de ampliación o terminación anticipada.

A 31 de diciembre de 2019, los contratos de arrendamientos de terrenos en plantas de generación en explotación tienen un periodo similar o superior a la vida útil estimada del activo instalado. A efectos de la valoración de la NIIF 16, el Grupo ha determinado la vida útil del activo como el límite para la consideración de la vida de los arrendamientos, estimando la resolución anticipada de dichos contratos así como el desmantelamiento del parque.

Activo por derecho de uso y pasivo por arrendamiento

Desde el punto de vista del arrendatario, la NIIF 16 elimina la anterior clasificación entre arrendamientos operativos y financieros basada en la evaluación de la transferencia de riesgos y recompensas y establece que, en relación con los contratos de arrendamiento, el arrendatario debe reconocer en el Estado de situación financiera un activo por derecho de uso y un pasivo por el valor presente de la obligación de realizar los pagos de arrendamiento durante el plazo del mismo.

El valor inicial del pasivo por arrendamiento se calcula como el valor de los pagos futuros por arrendamiento descontados, con carácter general, a la tasa incremental. Los pagos por arrendamiento incluyen:

- Las cuotas fijas o sustancialmente fijas por arrendamiento especificadas en el contrato menos cualquier incentivo a recibir por el arrendatario;
- Las cuotas variables que dependen de un índice o una tasa;
- Las cantidades que el arrendatario espera pagar por garantías sobre el valor residual del activo subyacente;
- El precio de ejercicio de la opción de compra si es razonablemente cierto que el arrendatario

AUDAX RENOVABLES, S.A. Y SOCIEDADES DEPENDIENTES
Memoria de las cuentas anuales consolidadas del ejercicio 2019
(Expresada en miles de Euros)

la va a ejercitar; y

- Los pagos por cancelación del arrendamiento si el periodo de arrendamiento incluye la cancelación anticipada.

Las rentas contingentes sujetas a la ocurrencia de un evento específico y las cuotas variables que dependen de los ingresos o del uso del activo subyacente se registran en el momento en el que se incurren en el epígrafe “Servicios exteriores” del Estado consolidado del resultado en lugar de formar parte del pasivo del arrendamiento.

Posteriormente, el pasivo por arrendamiento se incrementa para reflejar el gasto financiero y se reduce en el importe de los pagos efectuados. La actualización financiera se registra en el epígrafe “Gasto financiero” del Estado consolidado del resultado. El pasivo por arrendamiento se revalúa cuando se produce un cambio en los índices o tasas, en la estimación de los importes a pagar en concepto de garantías de valor residual, en aquellos casos en los que el ejercicio de las opciones de extensión se considera razonablemente cierto o en aquellos casos en los que se considera que las opciones de cancelación, con una certeza razonable, no serán ejercitadas.

El activo por derecho de uso se registra inicialmente por su coste, que comprende:

- El importe de la valoración inicial del pasivo por arrendamiento;
- Cualquier pago por arrendamiento realizado en o con anterioridad a la fecha de comienzo del mismo, menos los incentivos recibidos;
- Los costes iniciales directos incurridos por el arrendamiento; y
- Una estimación de los costes a incurrir por el arrendatario por el desmantelamiento y restauración del activo.

Con posterioridad al reconocimiento inicial, el activo por derecho de uso se registra a coste menos la amortización acumulada y las pérdidas por deterioro. La amortización del activo por derecho de uso se registra en el epígrafe “Amortizaciones y provisiones” del Estado consolidado del resultado durante la vida útil del activo subyacente o el plazo de arrendamiento, si este es inferior. Si se transfiere la propiedad al arrendatario o es prácticamente cierto que el arrendatario ejercerá la opción de compra, se amortizará durante la vida útil del activo.

Los contratos de arrendamiento, sujetos a esta normativa, donde el Grupo Audax Renovables actúa como arrendatario, se han valorado para cada arrendamiento al valor presente de los pagos futuros, descontados usando una tasa de descuento media del 4%.

Presentación

En cuentas anuales consolidadas del Grupo Audax Renovables, el Grupo ha clasificado el activo por derecho de uso y el pasivo por arrendamiento dentro de los nuevos epígrafes “Activo por derecho de uso”, “Pasivos no corrientes por arrendamientos” y “Pasivos corrientes por arrendamientos” del balance consolidado, respectivamente.

A 31 de diciembre de 2018 el Grupo clasificaba el coste por arrendamiento afectados por esta normativa y que corresponden a arrendamientos de terrenos donde los parques de generación de energía están instalados, (principalmente parques eólicos) en la cuenta de pérdidas y ganancias como arrendamiento operativo.

Impacto en la aplicación NIIF 16:

El Grupo ha realizado un trabajo de análisis para evaluar si un contrato es o contiene un arrendamiento en la fecha de primera aplicación de acuerdo con la definición y las condiciones establecidas en la NIIF 16.

AUDAX RENOVABLES, S.A. Y SOCIEDADES DEPENDIENTES
 Memoria de las cuentas anuales consolidadas del ejercicio 2019
 (Expresada en miles de Euros)

El Grupo arrienda varios tipos de activo, principalmente oficinas y los terrenos donde se instalan las plantas de generación. Anteriormente, estos arrendamientos se clasificaban como arrendamientos operativos según la NIC 17.

El Grupo arrienda equipo de tecnología de la información con plazos contractuales de uno a tres años. Estos arrendamientos son a corto plazo y/o arrendamientos de artículos de bajo valor. El Grupo ha optado por no reconocer los activos de derecho de uso y los pasivos de arrendamiento por estos arrendamientos.

A continuación, se presenta información sobre los arrendamientos de los que el Grupo es arrendatario.

Bienes con derecho de uso

Los activos con derecho de uso relacionados con los arrendamientos se presentan como inmovilizado intangible (Nota 5). El movimiento durante el ejercicio 2019, ha sido el siguiente:

	Miles de euros
Alta por primera aplicación	10.911
Dotación a la amortización	(1.278)
Adiciones a los bienes con derecho de uso	3.289
Bajas por venta de sociedades (Nota 2)	(3.370)
Saldo a 31.12.19	9.552

El efecto registrado por el Grupo por la aplicación de la NIIF 16 a 1 de enero de 2019 ha sido el siguiente:

	<u>Miles de euros</u>
Activo por derecho de uso	10.911
Pasivo por arrendamientos no corriente	(9.316)
Pasivo por arrendamientos corriente	(1.595)

La conciliación entre los compromisos de arrendamiento operativo desglosados en Nota 14 de las cuentas anuales consolidadas a 31 de diciembre de 2018 y los pasivos reconocidos al 1 de enero de 2019 en la aplicación inicial de la NIIF 16 es la siguiente:

	1 de enero de 2019
Los compromisos de arrendamiento operativo al 31 de diciembre de 2018,	14.721
Exenciones de reconocimiento	(369)
Descontado utilizando el tipo de interés deudor incremental al 1 de enero de 2019	(3.441)
Pasivos de arrendamiento reconocidos al 1 de enero de 2019	10.911

Efecto aplicación NIIF 16 en la Cuenta de pérdidas y ganancias consolidada a 31 de diciembre de 2019

A continuación, se presentan los efectos sobre la Cuenta de pérdidas y ganancias consolidada de 2019 derivados de la adopción de la NIIF 16, anteriormente detallados:

AUDAX RENOVABLES, S.A. Y SOCIEDADES DEPENDIENTES
Memoria de las cuentas anuales consolidadas del ejercicio 2019
(Expresada en miles de Euros)

Miles de euros

Incremento del epígrafe "Gasto financiero"	412
Incremento del epígrafe amortización del inmovilizado	1.262

La aplicación de la NIIF 16 ha supuesto, en la Cuenta de pérdidas y ganancias consolidada a 31 de diciembre de 2019, un incremento en amortización de 1.262 miles de euros y un menor resultado financiero de unos 412 miles de euros, que compensan la reducción de gasto por arrendamiento operativo como consecuencia de la aplicación de la NIIF 16. El impacto en las ganancias por acción básica y diluida no resulta significativo.

Opciones de extensión

Algunos contratos de arrendamiento de bienes contienen opciones de prórroga que el Grupo puede ejercer hasta un año antes de que termine el período de contrato no cancelable. Cuando es posible, el Grupo trata de incluir opciones de prórroga en los nuevos contratos de arrendamiento para proporcionar flexibilidad operacional. Las opciones de prórroga que se mantienen son ejercitables sólo por el Grupo y no por los arrendadores. El Grupo evalúa en fecha de inicio de un arrendamiento si es razonablemente seguro ejercer las opciones de prórroga.

El Grupo vuelve a evaluar si es razonablemente seguro ejercer las opciones si hay un cambio en hechos o circunstancias significativos que están bajo su control.

Arrendamiento operativo

En Nota 14 de las presentes Cuentas Anuales Consolidadas se presenta un análisis de los vencimientos de los pagos de arrendamiento, en el que se muestran los pagos de arrendamiento no descontados.

Efecto aplicación NIIF 16 en el Estado de flujos de efectivo consolidado a 31 de diciembre de 2019

La aplicación de la NIIF 16 ha supuesto, en el Estado de flujos de efectivo consolidado a 31 de diciembre de 2019, un decremento de los flujos de efectivo de las actividades de explotación de 1.262 miles de euros, que se compensan con la reducción de gasto por arrendamiento operativo como consecuencia de la aplicación de la NIIF 16. Así, como una disminución de los flujos de efectivo de actividades de financiación por 412 miles de euros correspondiente al reembolso de la parte de principal de los nuevos pasivos por arrendamiento, con lo que la generación de caja no se ve afectada.

CINIIF 23 - "Incertidumbre sobre tratamientos del Impuesto a las ganancias"

La CINIIF 23 "Incertidumbre sobre tratamientos del Impuesto a las ganancias" aclara cómo aplicar los requerimientos de reconocimiento y medición de la NIC 12 "Impuesto sobre las Ganancias" cuando existe incertidumbre frente a los tratamientos del impuesto a las ganancias. Un tratamiento fiscal incierto es cualquier tratamiento fiscal aplicado por una entidad donde existe incertidumbre sobre si dicho enfoque será aceptado por la autoridad tributaria, la interpretación analiza:

- como determinar la unidad de cuenta apropiada, y que cada tratamiento fiscal incierto debe considerarse por separado o en conjunto, según el enfoque que mejor prediga la resolución de la incertidumbre.
- que la entidad debe asumir que una autoridad fiscal examinará los tratamientos fiscales inciertos y tendrá pleno conocimiento de toda la información relacionada, es decir, se debe ignorar el riesgo de detección.

AUDAX RENOVABLES, S.A. Y SOCIEDADES DEPENDIENTES
 Memoria de las cuentas anuales consolidadas del ejercicio 2019
 (Expresada en miles de Euros)

- que la entidad debe reflejar el efecto de la incertidumbre en su contabilización del impuesto sobre la ganancia cuando no es probable que las autoridades fiscales acepten el tratamiento.
- que el impacto de la incertidumbre debe valorarse utilizando el método del importe más probable o el valor esperado, dependiendo de que método prediga mejor la resolución de la incertidumbre, y que los juicios y estimaciones hechas deben volver a evaluarse siempre que las circunstancias hayan cambiado o existan nueva información que afecte a los juicios.

En esta circunstancia, una entidad reflejará el efecto de la incertidumbre al determinar la ganancia fiscal, las bases imponibles, pérdidas fiscales no utilizadas, créditos fiscales no utilizados y tasas impositivas.

El Grupo ha analizado los posibles tratamientos fiscales inciertos y la aplicación de esta interpretación no ha tenido un efecto significativo sobre las cuentas anuales consolidadas.

Normas que entrarán en vigor el 1 de enero de 2020 y siguientes

A continuación, se detallan las normas, modificaciones e interpretaciones que entrarán en vigor para los ejercicios iniciados con posterioridad a 1 de enero de 2020 y siguientes:

Normas adoptadas por la Unión Europea	Aplicación Obligatoria Ejercicios Anuales Iniciados a partir de
NIC 1 y NIC 8 (modificación) Definición "materialidad"	1 de enero de 2020
Referencias al Marco Conceptual a las NIIF (Modificación)	1 de enero de 2020
Reforma del IBOR. La entidad debe aplicar la norma en sus primeros estados financieros NIIF	1 de enero de 2020

Normas emitidas por el IASB pendientes de adopción por la Unión Europea	Aplicación Obligatoria Ejercicios Anuales Iniciados a partir de
NIIF 3 Combinaciones de Negocios (modificación)	1 de enero de 2020
NIIF 9, NIC 39 y NIIF 7 (modificaciones) Reforma de la Tasa de interés de Referencia	1 de enero de 2020
NIIF 17 Contratos de seguros	1 de enero de 2021
Clasificación de pasivos como corriente o no corriente	1 de enero de 2022

El Grupo estima que la adopción de las normas y enmiendas publicadas, pero no efectivas, basándose en el análisis realizado hasta la fecha, no tendrá un impacto significativo sobre las cuentas anuales consolidadas en el periodo de aplicación inicial. Una breve descripción de las modificaciones e interpretaciones más relevantes es como sigue:

- Cambios en la definición de materialidad de NIC 1 y NIC 8.
- El Grupo dispone de instrumentos de cobertura referenciados a índices IBOR (principalmente EURIBOR). Mediante Reglamento (UE) 2020/34 de la Comisión Europea se modifican las NIIF 7, NIIF 9 y NIC 39 a partir del 1 de enero de 2020. El Grupo no ha aplicado de forma anticipada dichas modificaciones. En este sentido, a efectos de la entrada en vigor en 2020, el Grupo considera que no existe incertidumbre que comprometa la continuidad de las coberturas contables.

AUDAX RENOVABLES, S.A. Y SOCIEDADES DEPENDIENTES
Memoria de las cuentas anuales consolidadas del ejercicio 2019
(Expresada en miles de Euros)

- Cambios en la definición de negocio de la NIIF 3.
- Nuevos requerimientos de información en relación con los contratos de seguros, NIIF 17.

2.2 Imagen fiel, principios contables y empresa en funcionamiento

Las cuentas anuales consolidadas muestran la imagen fiel del patrimonio consolidado y de la situación financiera consolidada del Grupo Audax Renovables a 31 de diciembre de 2019, y de los resultados consolidados de sus operaciones, de los cambios en el estado de resultados global, de los cambios en el patrimonio neto consolidado y de los flujos de efectivo consolidados, que se han producido en el Grupo Audax Renovables en el ejercicio terminado en dicha fecha.

Las cuentas anuales consolidadas del ejercicio 2019 del Grupo Audax Renovables han sido preparadas a partir de los registros de contabilidad mantenidos por Audax Renovables, S.A. y el resto de sociedades integradas en el Grupo. Cada sociedad prepara sus cuentas anuales siguiendo los principios y criterios contables en vigor en el país en el que realiza las operaciones, por lo que en el proceso de consolidación se han introducido los ajustes y reclasificaciones necesarios para homogeneizar entre sí tales principios y criterios para adecuarlos a las NIIF-UE. Asimismo, se modifican las políticas contables de las sociedades consolidadas, cuando es necesario, para asegurar su uniformidad con las políticas contables adoptadas por el Grupo Audax Renovables.

La información contenida en estas cuentas anuales consolidadas es responsabilidad de los Administradores de la Sociedad Dominante, Audax Renovables, S.A.

A 31 de diciembre de 2019, el grupo presenta un fondo de maniobra negativo por un importe de 3.681 miles de euros. Esta situación es fruto, principalmente, de la evolución normal del negocio, así como de la financiación de las inversiones realizadas en los últimos ejercicios (Nota 2). A pesar de dicho fondo de maniobra negativo, el Grupo dispone de capacidad suficiente para atender sus obligaciones a través de su propia generación de caja así como, entre otros factores, de sus recursos financieros.

En este sentido y en base a lo comentado anteriormente, los administradores consideran que no hay dudas acerca de la aplicación del principio de empresa en funcionamiento.

2.3 Bases de elaboración y comparación de la información

Las cuentas anuales consolidadas se han preparado utilizando el principio de coste histórico, con la siguiente excepción de los instrumentos financieros derivados, los activos financieros a valor razonable con cambios en resultados y los activos financieros a valor razonable con cambios en otro resultado global.

Las cuentas anuales consolidadas de 2019 no son comparables con las del ejercicio 2018, ya que como se menciona en la nota 2.1 el Grupo ha aplicado la NIIF 16 utilizando el enfoque retrospectivo modificado y, por lo tanto, la información comparativa no se ha reexpresado y se sigue informando en virtud de la norma NIC 7 y la CINIIF 4 el detalle de las políticas contables en virtud de dichas normas si son diferentes de las de la NIIF 16. A efectos de comparación ha de tenerse en cuenta los efectos de la aplicación de la NIIF 16 y CINIIF 23.

Las cuentas anuales consolidadas presentan a efectos comparativos, con cada una de las partidas del balance consolidado, de las cuentas de pérdidas y ganancias consolidadas, del estado consolidado de resultado global, del estado de cambios en el patrimonio neto consolidado, del estado de flujos de efectivo consolidado y de la memoria consolidada, además de las cifras del ejercicio 2019, las correspondientes al ejercicio anterior, que formaban parte de las cuentas anuales consolidadas del ejercicio 2018 y que difieren de las aprobadas por la Junta General de Accionistas del 29 de abril de 2019, por la corrección que se detalla a continuación:

AUDAX RENOVABLES, S.A. Y SOCIEDADES DEPENDIENTES
Memoria de las cuentas anuales consolidadas del ejercicio 2019
(Expresada en miles de Euros)

El 29 de marzo de 2017, la Sociedad (denominada en dicha fecha Audax Energía, S.A.U.) y los accionistas no dominantes del subgrupo holandés cuya cabecera es Audax Netherlands B.V. firmaron un acuerdo entre accionistas, el cual incluía el otorgamiento gratuito de opciones cruzadas de compra y venta de acciones entre Audax Energía, S.A.U. y los accionistas no dominantes de dicho subgrupo holandés. Este acuerdo establece que el precio de adquisición de las acciones de Audax Netherlands BV se calcula como un ratio sobre el EBITDA consolidado normalizado del subgrupo holandés neto de deuda financiera neta a la fecha de cierre de las cuentas anuales consolidadas de dicho subgrupo holandés.

En el ejercicio 2018 el Grupo no registró correctamente los efectos contables de este acuerdo. En base al tratamiento contable aplicable, debería haberse registrado un pasivo financiero en el momento inicial por el precio de adquisición estimado de las participaciones no dominantes, atendiendo a la forma de cálculo indicado en dicho acuerdo entre accionistas. Por este motivo los Administradores de la Sociedad han reexpresado las cifras comparativas correspondientes a 2018. Los impactos contables en las cifras comparativas son los siguientes:

- El importe estimado del mencionado pasivo financiero liquidable a corto plazo a 31 de diciembre de 2019 es de 15.227 miles de euros. El pasivo financiero se ha descontado financieramente a 1 de enero de 2018 y se ha registrado en el epígrafe de otros pasivos no corrientes por importe de 14.033 miles de euros con cargo a reservas.
- La actualización financiera del pasivo financiero se ha registrado como gasto financiero en la cuenta de pérdidas y ganancias consolidada del ejercicio 2018 por importe de 585 miles de euros.

A continuación, se incluye un detalle de los impactos contables en los principales epígrafes de los estados financieros a 1 de enero de 2018:

AUDAX RENOVABLES, S.A. Y SOCIEDADES DEPENDIENTES
 Memoria de las cuentas anuales consolidadas del ejercicio 2019
 (Expresada en miles de Euros)

Patrimonio Neto y Pasivo	1.1.2018	Ajuste	1.1.2018 Ajustado
Capital	308.204		308.204
Prima de emisión	420.316		420.316
Reservas	(623.212)	(14.033)	(637.245)
Resultado del ejercicio atribuido a la sociedad dominante	8.997	-	8.997
Diferencias de conversión	1.717		1.717
Otro resultado global	4.904		4.904
Patrimonio atribuido a la sociedad dominante	120.926		106.893
Participaciones no dominantes	33.258		33.258
Total patrimonio neto	154.184		140.151
Provisiones	2.670		2.670
Pasivos financieros por emisión de obligaciones y otros valore	96.938		96.938
Pasivos financieros con entidades de crédito	129.873		129.873
Pasivos por arrendamientos	-		-
Instrumentos financieros derivados	11.373		11.373
Otros pasivos financieros	34.409		34.409
Subvenciones	5.869		5.869
Otros pasivos no corrientes	11.874	14.033	25.907
Pasivo por impuestos diferidos	29.755		29.755
Total pasivos no corrientes	322.761		336.794
Pasivos vinculados con activos mantenidos para la venta			
Provisiones	949		949
Pasivos financieros por emisión de obligaciones y otros valore	67.985		67.985
Pasivos financieros con entidades de crédito	103.713		103.713
Pasivos por arrendamientos	-		-
Instrumentos financieros derivados	462		462
Otros pasivos financieros	16.495		16.495
Acreedores comerciales y otras cuentas a pagar	93.313		93.313
Pasivos por impuestos corrientes	1.994		1.994
Otros pasivos corrientes	71.043		71.043
Total pasivos corrientes	355.954		355.954
Total patrimonio neto y pasivo	832.899		832.899

A continuación, se incluye un detalle de los impactos contables en la cuenta de pérdidas y ganancias consolidada de 2018:

AUDAX RENOVABLES, S.A. Y SOCIEDADES DEPENDIENTES
 Memoria de las cuentas anuales consolidadas del ejercicio 2019
 (Expresada en miles de Euros)

	31/12/2018	Ajuste	31.12.2018 Ajustado
Ingresos ordinarios	984.354		984.354
Aprovisionamientos	(883.246)		(883.246)
Otros ingresos de explotación	2.593		2.593
Gastos por retribuciones a empleados	(19.360)		(19.360)
Otros gastos de explotación	(39.521)		(39.521)
Amortización del inmovilizado	(25.079)		(25.079)
Deterioro y resultado por enajenaciones del inmovilizado	8.575		8.575
Resultado de explotación	28.316		28.316
Ingresos financieros	4.124		4.124
Gastos financieros	(20.246)	(585)	(20.831)
Resultado por enajenaciones y variaciones de valor de instrumentos financieros	(291)		(291)
Diferencias de cambio	(94)		(94)
Resultado financiero	(16.507)	(585)	(17.092)
Resultado de entidades valoradas por el método de la participación	(48)		(48)
Resultado antes de impuestos de las actividades continuadas	11.761	(585)	11.176
Gasto por impuesto sobre las ganancias	(1.772)		(1.772)
Resultado después de impuestos de las actividades continuadas	9.989	(585)	9.404
Resultado del ejercicio procedente de operaciones interrumpidas			
Resultado consolidado del ejercicio	9.989	(585)	9.404
Resultado atribuible a participaciones no dominantes	992	-	992
Resultado atribuible a la sociedad dominante	8.997	(585)	8.412

Los impactos en las ganancias por acción, tanto básica como diluida, son como sigue:

	2018	2018 reexpresado
Beneficio o (pérdida) por acción		
Básico	0,0525	0,0491
Diluido	0,0525	0,0491

AUDAX RENOVABLES, S.A. Y SOCIEDADES DEPENDIENTES
 Memoria de las cuentas anuales consolidadas del ejercicio 2019
 (Expresada en miles de Euros)

A continuación, se incluye un detalle de los impactos contables en el patrimonio y en el pasivo consolidado al 31 de diciembre de 2018:

<u>Patrimonio Neto y Pasivo</u>	<u>31.12.18</u>	<u>Ajuste</u>	<u>31.12.2018</u> <u>Ajustado</u>
Capital	308.204		308.204
Prima de emisión	420.316		420.316
Reservas	(623.212)	(14.033)	(637.245)
Resultado del ejercicio atribuido a la sociedad dominante	8.997	(585)	8.412
Diferencias de conversión	1.717		1.717
Otro resultado global	4.904		4.904
Patrimonio atribuido a la sociedad dominante	120.926		106.308
Participaciones no dominantes	33.258		33.258
Total patrimonio neto	154.184		139.566
Provisiones	2.670		2.670
Pasivos financieros por emisión de obligaciones y otros valores	96.938		96.938
Pasivos financieros con entidades de crédito	129.873		129.873
Pasivos por arrendamientos	-		-
Instrumentos financieros derivados	11.373		11.373
Otros pasivos financieros	34.409		34.409
Subvenciones	5.869		5.869
Otros pasivos no corrientes	11.874	14.618	26.492
Pasivo por impuestos diferidos	29.755		29.755
Total pasivos no corrientes	322.761		337.379
Pasivos vinculados con activos mantenidos para la venta			
Provisiones	949		949
Pasivos financieros por emisión de obligaciones y otros valores	67.985		67.985
Pasivos financieros con entidades de crédito	103.713		103.713
Pasivos por arrendamientos	-		-
Instrumentos financieros derivados	462		462
Otros pasivos financieros	16.495		16.495
Acreedores comerciales y otras cuentas a pagar	93.313		93.313
Pasivos por impuestos corrientes	1.994		1.994
Otros pasivos corrientes	71.043		71.043
Total pasivos corrientes	355.954		355.954
Total patrimonio neto y pasivo	832.899		832.899

Los impactos en el Estado de Flujos de Efectivo Consolidado del ejercicio 2018 son como sigue:

	<u>2018</u>	<u>Ajuste</u>	<u>2018 ajustado</u>
Resultado del ejercicio antes de impuestos	11.761	(585)	11.176
Ajustes del resultado	37.935	585	38.520
Gastos financieros	20.246	585	20.831
Flujos de efectivo de las actividades de explotación	55.891	-	55.891

AUDAX RENOVABLES, S.A. Y SOCIEDADES DEPENDIENTES
Memoria de las cuentas anuales consolidadas del ejercicio 2019
(Expresada en miles de Euros)

Adicionalmente, el impacto queda adecuadamente recogido en el estado de cambios en el patrimonio neto consolidado.

A la fecha de formulación de las presentes cuentas anuales consolidadas y con posterioridad al cierre del ejercicio 2019, los mencionados accionistas no dominantes del subgrupo holandés han comunicado formalmente que procederán a la ejecución de determinadas opciones de venta sobre la totalidad de las acciones en su poder (ver nota 28).

2.4 Importancia relativa

Al determinar la información a desglosar en la memoria consolidada sobre las diferentes partidas de los estados financieros consolidados u otros asuntos, el Grupo ha tenido en cuenta la importancia relativa en relación con las presentes cuentas anuales consolidadas del ejercicio 2019 y 2018.

2.5 Principios y normas de consolidación

a) Métodos de consolidación

Las sociedades consolidadas son las indicadas en el Anexo I de estas cuentas anuales consolidadas. En el proceso de consolidación se ha aplicado el método de integración global para las sociedades dependientes y el método de la participación para las sociedades asociadas y para los negocios conjuntos.

Método de integración global - Sociedades Dependientes

Las sociedades dependientes se han consolidado por el método de integración global, integrándose en las cuentas anuales consolidadas la totalidad de sus activos, pasivos, ingresos, gastos y flujos de efectivo, una vez realizados los ajustes y eliminaciones correspondientes de las operaciones intragrupo. En el Anexo I se indican las sociedades integradas por este método.

En el proceso de consolidación, se eliminan las transacciones, los saldos y las ganancias no realizadas entre sociedades del Grupo. Las pérdidas no realizadas también se eliminan, a menos que la transacción proporcione evidencia de una pérdida por deterioro del activo transferido.

Para contabilizar la adquisición de dependientes se utiliza el método de adquisición. El coste de adquisición es el valor razonable de los activos entregados, de los instrumentos de patrimonio emitidos y de los pasivos incurridos o asumidos en la fecha de intercambio. Cualquier contraprestación contingente a transferir por el Grupo se reconoce a su valor razonable en la fecha de adquisición. Los cambios posteriores en el valor razonable de la contraprestación contingente que se considere un activo o un pasivo se reconocen de acuerdo con la NIIF 9 en resultados o como un cambio en otro resultado global. La contraprestación contingente que se clasifique como patrimonio neto no se valora de nuevo y su liquidación posterior se contabiliza dentro del patrimonio neto. Los costes directamente atribuibles a la adquisición se registran directamente en la cuenta de pérdidas y ganancias consolidada.

Los resultados de las sociedades dependientes adquiridas o enajenadas durante el ejercicio se incluyen en la cuenta de pérdidas y ganancias consolidada respectivamente desde y hasta la fecha efectiva de la operación.

Los activos identificables adquiridos y los pasivos y pasivos contingentes asumidos en una combinación de negocios se valoran inicialmente a su valor razonable en la fecha de adquisición. Para cada combinación de negocios, el Grupo puede optar por reconocer cualquier participación no dominante en la adquirida por el valor razonable o por la parte proporcional de la participación no dominante de los importes reconocidos de los activos netos identificables de la adquirida.

AUDAX RENOVABLES, S.A. Y SOCIEDADES DEPENDIENTES
Memoria de las cuentas anuales consolidadas del ejercicio 2019
(Expresada en miles de Euros)

La participación de terceros en el patrimonio neto y en los resultados de las sociedades del Grupo se presentan en los epígrafes “Participaciones no dominantes” del balance consolidado y “Resultado atribuible a participaciones no dominantes” de la cuenta de pérdidas y ganancias consolidada. En el caso de adquisiciones de intereses minoritarios, el sobreprecio pagado respecto el valor neto contable se reconoce directamente en patrimonio neto.

Las transacciones con participaciones no dominantes que no resulten en pérdida de control se contabilizan como transacciones de patrimonio, es decir, como transacciones con los propietarios en su calidad de tales. La diferencia entre el valor razonable de la contraprestación pagada y la correspondiente proporción adquirida del importe en libros de los activos netos de la dependiente se registra en el patrimonio neto. Las ganancias o pérdidas por enajenación de participaciones no dominantes también se reconocen en el patrimonio neto.

Método de la participación o puesta en equivalencia - Sociedades Asociadas

Se ha aplicado este método para las sociedades asociadas, considerando como tales aquellas en cuyo capital social la participación directa e indirecta del Grupo se encuentra, generalmente, entre el 20% y el 50%. En el Anexo I se indican las sociedades integradas por este método.

Se entiende que existe influencia significativa cuando el Grupo tiene participación en la sociedad y poder para intervenir en las decisiones de política financiera y de explotación de esta, sin llegar a tener control.

Las inversiones en asociadas se contabilizan por el método de la participación. La participación en las pérdidas o ganancias posteriores a la adquisición de las asociadas se reconoce en la cuenta de pérdidas y ganancias consolidada, y su participación en los movimientos patrimoniales posteriores a la adquisición se reconoce en reservas.

Si la participación en la propiedad en una asociada se reduce pero se mantiene la influencia significativa, sólo la participación proporcional de los importes previamente reconocidos en el otro resultado global se reclasifica a resultados cuando es apropiado.

Las pérdidas y ganancias de dilución surgidas en inversiones en asociadas se reconocen en la cuenta de pérdidas y ganancias consolidada.

Un inversor dejará de aplicar el método de la participación desde la fecha en que deje de tener una influencia significativa sobre una asociada. Si se produce la pérdida de influencia significativa, el inversor valorará a valor razonable la inversión que mantenga en la antigua asociada.

b) Modificaciones del perímetro de consolidación y combinaciones de negocio

En el Anexo I se incluyen las sociedades participadas directa e indirectamente por Audax Renovables, S.A. que han sido incluidas en el perímetro de consolidación a 31 de diciembre de 2019 y 2018.

A continuación se describen las principales transacciones efectuadas que han supuesto variaciones significativas en el perímetro de consolidación:

Ejercicio 2019:

Adquisiciones de proyectos fotovoltaicos

Con fecha 8 de mayo de 2019, Audax Renovables llegó a un acuerdo con la sociedad Audax Fotovoltaica S.L.U. (sociedad perteneciente al Grupo Excelsior), para la compra del 100% de las participaciones o acciones de las sociedades Audax Solar SPV III S.L.U., Audax Solar SPV IV S.L.U.,

AUDAX RENOVABLES, S.A. Y SOCIEDADES DEPENDIENTES
Memoria de las cuentas anuales consolidadas del ejercicio 2019
(Expresada en miles de Euros)

Audax Solar SPV V S.L.U., Audax Solar SPV VI S.L.U., Audax Solar SPV IX S.L.U., Aznalcollar Solar S.A.U. por un importe total de 16.384 miles de euros. Las sociedades adquiridas tienen como actividad principal el desarrollo de proyectos fotovoltaicos. El precio de adquisición de mercado de estas sociedades ha sido respaldado por un experto independiente.

Este contrato contiene determinadas cláusulas resolutorias por las que el comprador, esto es Audax Renovables, puede resolver dicha compra. En este sentido, con fecha 20 de diciembre de 2019, ambas partes realizaron una novación de este contrato de compraventa en el que limitan la compra del 100% de las participaciones o acciones a las sociedades Audax Solar SPV IV S.L.U, Audax Solar SPV VI S.L.U., Audax Solar SPV IX S.L.U., Aznalcollar Solar S.A.U. por un importe total de 10.678 miles de euros. A fecha de formulación de las presentes cuentas anuales consolidados no se ha procedido todavía el pago efectivo de este importe al haberse acordado entre las partes un nuevo plazo de pago, el cual fue registrado en deudas con empresas del grupo corriente en Otros pasivos corrientes (Nota 14).

El detalle de los activos y pasivos incorporados a valor razonable a la fecha de su incorporación al grupo es el siguiente:

	miles de euros
Inmovilizado intangible	9.543
Inmovilizado tangible	1.661
Otros activos	7
Total activos	11.211
Otros pasivos netos	533
Total pasivos	533
Total activos netos adquiridos	10.678

El Grupo, tras el análisis realizado, considera que la transacción no cumple con los requisitos para ser calificada como una combinación de negocio, de acuerdo con la NIIF-3 y por lo tanto se ha reconocido como una adquisición de activos. Los otros pasivos netos corresponden, principalmente a deudas a pagar con entidades vinculadas (Nota 17).

Con fecha 8 de mayo de 2019, Audax Renovables, S.A. y Audax Fotovoltaica, S.L. formalizaron un acuerdo de cesión de contratos de compraventa de participaciones por importe de 3.464 miles de euros. Mediante este contrato, Audax Renovables, S.A. se subroga en la posición de Audax Fotovoltaica, S.L. en los contratos de compra de participaciones que ésta formalizó para la compra de las sociedades Botey Solar, S.L., Corot Energía, S.L., Las Piedras Solar, S.L., Da Vinci Energía, S.L y Elogia Calañas, S.L, y que estaban sujetos al cumplimiento de determinadas condiciones suspensivas.

El 2 de agosto de 2019, Audax Renovables firmó un acuerdo con la sociedad Energy Pool España S.L., para la compra del 100% de las participaciones de las sociedades Botey Solar, S.L., Corot Energía, S.L., Las Piedras Solar, S.L., Da Vinci Energía, S.L.. El coste total de adquisición de estas sociedades, incluido el derecho de compra, ha sido de 15.652 miles de euros. Las sociedades adquiridas tienen como actividad principal el desarrollo de proyectos fotovoltaicos. A fecha de formulación de las presentes cuentas anuales consolidados queda pendiente de pago un importe de 14.299 miles de euros, el cual fue registrado en Otros pasivos corrientes (Nota 16).

El detalle de los activos y pasivos incorporados a valor razonable a la fecha de su incorporación al grupo es el siguiente:

AUDAX RENOVABLES, S.A. Y SOCIEDADES DEPENDIENTES
 Memoria de las cuentas anuales consolidadas del ejercicio 2019
 (Expresada en miles de Euros)

	miles de euros
Inmovilizado intangible	12.977
Inmovilizado tangible	4.390
Otros activos	445
Total activos	17.812
Acreedores y otras cuentas a pagar	2.160
Total pasivos	2.160
Total activos netos adquiridos	15.652

Adicionalmente, con fecha 18 de diciembre de 2019, Audax Renovables firmó un acuerdo con la sociedad Ruiz Velasco, S.A. y Juan Ruiz Velasco Coca, para la compra del 100% de las participaciones de la sociedad Elogia Calañas, S.L. El coste total de adquisición de esta sociedad, incluido el derecho de compra a Audax Fotovoltaica, ha sido de 609 miles de euros. La sociedad adquirida tiene como actividad principal el desarrollo de proyectos fotovoltaicos. A fecha de formulación de las presentes cuentas anuales consolidadas queda pendiente de pago un importe de 347 miles de euros.

El detalle de los activos y pasivos incorporados a valor razonable a la fecha de su incorporación al grupo es el siguiente:

	miles de euros
Inmovilizado intangible	601
Inmovilizado tangible	33
Otros activos	11
Total activos	645
Acreedores y otras cuentas a pagar	36
Total pasivos	36
Total activos netos adquiridos	609

El Grupo, tras el análisis realizado, considera que las transacciones no cumplen con los requisitos para ser calificadas como una combinación de negocios de acuerdo con la NIIF-3, puesto que ninguno de los activos y pasivos adquiridos cumple la definición de negocio establecida en dicha norma.

Desinversiones

Durante el primer semestre de 2019, Audax Renovables S.A alcanzó un acuerdo para la venta del 100% de las participaciones sociales de la sociedad Parc Eòlic Mudefer, S.L.U a la sociedad tercera no vinculada Helia Renovables II F.C.R, quedando dicho acuerdo sujeto a determinadas condiciones suspensivas. Finalmente, con fecha 31 de julio de 2019, y tras el cumplimiento de estas condiciones, se ejecutó la operación de venta. El impacto de la venta ha supuesto un beneficio antes de impuestos de 5.606 miles de euros, registrado en el epígrafe "Deterioro y resultado por enajenación del inmovilizado".

El detalle de los activos y pasivos vendidos a la fecha de operación son los siguientes:

AUDAX RENOVABLES, S.A. Y SOCIEDADES DEPENDIENTES
 Memoria de las cuentas anuales consolidadas del ejercicio 2019
 (Expresada en miles de Euros)

	Miles de euros
Inmovilizado Intangible	11.299
Inmovilizado material	59.294
Inversiones financieras a largo plazo	4
Activos por impuesto diferido	1.500
Deudores comerciales y otras cuentas a cobrar	2.938
Inversiones financieras a corto plazo	3.850
Periodificaciones de activo a corto plazo	44
Efectivo y otros activos líquidos equivalentes	3.817
Total activos	82.746
provisiones a largo plazo	569
Deudas a largo plazo	50.659
Pasivos por impuesto diferido	2.639
Deudas a corto plazo	5.071
Acreedores Comerciales y otras cuentas a pagar	1.339
Total pasivos	60.277
Total activos netos	22.469

Asimismo, durante el primer semestre de 2019, Audax Renovables S.A. alcanzó otro acuerdo para la venta de sus participaciones de Gestora Fotovoltaica de Castellón, S.L., que corresponden al 76% de las participaciones de esta sociedad, a la sociedad tercera no vinculada Minerva Renovables S.A. El acuerdo quedó sujeto a determinadas condiciones suspensivas. Finalmente, en julio de 2019, y tras el cumplimiento de estas condiciones, se ejecuta la operación de venta. El impacto de la venta ha supuesto una pérdida antes de impuestos de 890 miles de euros, registrado en el epígrafe “Deterioro y resultado por enajenación del inmovilizado”.

El detalle de los activos y pasivos vendidos a la fecha de operación son los siguientes:

	Miles de euros
Inmovilizado Intangible	62
Inmovilizado material	5.019
Activos por impuesto diferido	46
Deudores comerciales y otras cuentas a cobrar	321
Periodificaciones de activo a corto plazo	1
Efectivo y otros activos líquidos equivalentes	66
Total activos	5.515
Participaciones no dominantes	386
Deudas a largo plazo	1.670
Deudas con empresas asociadas no corrientes	203
Deudas a corto plazo	592
Deudas con empresas asociadas corrientes	6
Acreedores Comerciales y otras cuentas a pagar	128
Total pasivos	2.985
Total activos netos	2.530

Adicionalmente, con fecha 21 de noviembre de 2019, Audax Renovables S.A. ha ejecutado la venta del 100% de sus participaciones de Parque Eólico Hinojal, S.L., a la sociedad tercera no vinculada Green Swell, S.L. El impacto de la venta ha supuesto una pérdida antes de impuestos de 1.398 miles de euros, registrado en el epígrafe “Deterioro y resultado por enajenación del inmovilizado”. A fecha

AUDAX RENOVABLES, S.A. Y SOCIEDADES DEPENDIENTES
 Memoria de las cuentas anuales consolidadas del ejercicio 2019
 (Expresada en miles de Euros)

de formulación de las presentes cuentas anuales consolidados queda pendiente de hacerse efectivo el cobro de 2.800 miles de euros, cuya cobro queda sujeto a determinadas condiciones.

El detalle de los activos y pasivos vendidos a la fecha de operación son los siguientes:

	Miles de euros
Fondo Comercio	634
Inmovilizado Intangible	15.197
Inmovilizado material	24.284
Inversiones financieras a largo plazo	71
Activos por impuesto diferido	254
Deudores comerciales y otras cuentas a cobrar	1.476
Inversiones financieras a corto plazo	1.784
Periodificaciones de activo a corto plazo	54
Efectivo y otros activos líquidos equivalentes	4.611
Total activos	48.365
Provisiones a largo plazo	407
Deudas a largo plazo	20.179
Pasivos por impuesto diferido	2.983
Deudas a corto plazo	3.014
Acreeedores Comerciales y otras cuentas a pagar	716
Total pasivos	27.299
Total activos netos	21.066

Finalmente, con fecha 20 de diciembre de 2019, Audax Renovables, S.A. firmó la venta de la totalidad de las participaciones de Fercom Eólica, S.L.U, y Parc Eòlic Coll de Som, S.L.U, a la sociedad tercera no vinculada Nearco Renovables, S.L. El impacto de la venta ha supuesto un beneficio antes de impuestos de 1.546 miles de euros, registrado en el epígrafe "Deterioro y resultado por enajenación del inmovilizado". A fecha de formulación de las presentes cuentas anuales, quedan pendientes de cobro 1.175 miles de euros.

El detalle de los activos y pasivos vendidos a la fecha de operación son los siguientes:

	Miles de euros
Inmovilizado Intangible	59
Inmovilizado material	79
Inversiones financieras a largo plazo	3.046
Activos por impuesto diferido	27
Efectivo y otros activos líquidos equivalentes	3
Total activos	3.214
Deudas a corto plazo	53
Total pasivos	53
Total activos netos	3.161

Como consecuencia de todas estas operaciones, el Grupo Audax Renovables ha dejado de participar directa e indirectamente en las siguientes sociedades: Berta Energies Renovables, S.L., Aprofitament d'Energies Renovables de l'Ebre, S.L, Subestación y Linea 2004, A.I.E, y Comunidad de Terra Alta.

AUDAX RENOVABLES, S.A. Y SOCIEDADES DEPENDIENTES
Memoria de las cuentas anuales consolidadas del ejercicio 2019
(Expresada en miles de Euros)

Otras operaciones

Durante este ejercicio 2019 la sociedad Fox Energía, S.A. sociedad filial de Unieléctrica Energía, S.A., ha adquirido el 77% de las participaciones de la sociedad Cima Energía Comercializadora, S.L. Asimismo la sociedad Nabalia Energía 2000, S.A., también filial de Unieléctrica Energía, S.A, ha adquirido el 100% de las participaciones de Ahorre Luz Servicios Online, S.L. El coste de adquisición de estas sociedades ha sido de 27 mil euros. La compra de estas sociedades ha generado un fondo de comercio de 15 mil euros.

Por último, en diciembre de 2019, se ha formalizado la fusión entre las sociedades holandesas Audax Netherlands, B.V, y Main Energie, B.V. Esta operación no ha supuesto ningún impacto significativo en las presentes cuentas anuales consolidadas.

Ejercicio 2018:

Durante el ejercicio 2018 se produjeron las fusiones por absorción entre Audax Energía, S.A.U. como entidad absorbente y Orus Energía, S.L. y A-DOS Energía S.L. como entidades absorbidas, y las aportaciones no dinerarias de ADS Energía 8.0, S.L.U. y Eryx Investments, S.L..

Estas operaciones calificaron como transacciones entre empresas bajo control común (todas las sociedades involucradas formaban parte antes y después de estas transacciones del Grupo Excelsior) y quedan fuera del alcance de la NIIF 3 Combinaciones de Negocios. Por ello, fue necesario analizar el tratamiento a aplicar de entre los razonablemente posibles y efectuar una elección de política (“policy choice”). En este sentido, existieron dos alternativas: aplicar el método de adquisición de NIIF 3 o aplicar el método de agrupación de intereses (“Pooling of interests method”).

Los Administradores de Audax Renovables, S.A., debido a que la propia fusión con Audax Energía, S.A. (Nota 1) fue de facto una combinación de negocios en la que se aplicó el método de agrupación de intereses de forma retroactiva, decidió aplicar dicho criterio a las mencionadas transacciones bajo control común, incorporando los activos netos a su valor contable precedente (predecessor value).

De esta forma, se retrotrajeron los efectos contables de estas transacciones desde la fecha en que las sociedades involucradas en las transacciones pasaron a estar bajo control común del Grupo Excelsior, con el límite del inicio del ejercicio del año para el que se muestra información comparativa, que en este caso sería el 6 de abril de 2018 para Unieléctrica, y el 1 de enero de 2017 para el resto.

El detalle de activos y pasivos incorporados a la fecha de su incorporación al grupo de Audax Energía y sociedades dependientes, es el siguiente:

AUDAX RENOVABLES, S.A. Y SOCIEDADES DEPENDIENTES
 Memoria de las cuentas anuales consolidadas del ejercicio 2019
 (Expresada en miles de Euros)

	Audax Energía, S.A. y sociedades dependientes*
Fondo de comercio	2.582
Inmovilizado intangible	3.980
Inmovilizado tangible	1.850
Otros activos no corrientes	12.974
Activos corrientes	110.122
Total activos	124.946
Deudas no corrientes	64.323
Pasivos corrientes	71.235
Total pasivos	135.558
Total activos netos adquiridos	(10.612)

*no incluye el valor neto de los activos del Grupo Audax Renovables

Fusión por absorción de Orus Energía, S.L. y A-DOS Energía S.L.

En fecha 28 de junio de 2018, la Junta General de Accionistas de la sociedad Audax Energía, S.A. aprobó la fusión por absorción de las sociedades Orus Energía, S.L. y A-Dos Energía S.L. en los términos establecidos en el proyecto común de fusión de 28 de junio de 2018. La fusión implicó la transmisión en bloque del patrimonio de las sociedades absorbidas (Orus Energía, S.L. y A-Dos Energía, S.L.) a la sociedad absorbente (Audax Energía, S.A.) y la disolución sin liquidación de las sociedades absorbidas. Tanto las sociedades absorbidas como la absorbente se encontraban participadas directamente por el mismo socio único.

De conformidad con lo indicado anteriormente en esta nota, se consideró que ambas sociedades se integraran al grupo con fecha 1 de enero de 2017. El detalle de activo y pasivos incorporados a esa fecha fue el siguiente:

	Orus Energía, S.L.	A-DOS Energía S.L.
Inmovilizado intangible	19	302
Inmovilizado tangible	240	-
Otros activos no corrientes	4.284	52
Activos corrientes	3.344	3.904
Total activos	7.887	4.258
Deudas no corrientes	49	775
Pasivos corrientes	5.353	3.262
Total pasivos	5.402	4.037
Total activos netos adquiridos	2.485	221

Aportación no dineraria de ADS Energy 8.0 S.L.U. y Eryx Investments, S.L.

Con fecha 19 de octubre de 2018, Audax Energía, S.A.U. realizó una ampliación de capital no dineraria en Audax Energía, S.A. por un importe de 352 mil euros, con una prima de emisión de 68.574 miles de

AUDAX RENOVABLES, S.A. Y SOCIEDADES DEPENDIENTES

Memoria de las cuentas anuales consolidadas del ejercicio 2019

(Expresada en miles de Euros)

euros. El desembolso quedó íntegramente suscrito y desembolsado por el socio único de Audax Energía, S.A.U. mediante la aportación de 258.240 participaciones de la sociedad ADS Energy 8.0, S.LU. representativas del 100% del capital social de esta sociedad y de 3.000 participaciones sociales de Eryx Investments 2017, S.L. representativas del 80 % del capital social de esta sociedad. Eryx Investments 2017, S.L., que desde abril de 2018 es a su vez propietaria del 100% de participaciones de la sociedad Unielectrica Energía S.A, que es la sociedad dominante de un grupo de empresas (Grupo Unielectrica). Ambas sociedades se dedican a la comercialización de energía en España.

Eryx Investments S.L., se constituyó en 2017 y corresponde exclusivamente a una sociedad vehículo para la posterior adquisición de Unielectrica Energía S.A.

El detalle de activos y pasivos incorporados a la fecha de su incorporación al grupo de ADS Energy 8.0, S.LU y Eryx Investments 2017, S.L, fue el siguiente:

	ADS Energia 8.0 SLU*	Eryx Investments 2017, S.L.**
Fondo de comercio	-	40.002
Inmovilizado intangible	-	42.319
Inmovilizado tangible	6	973
Otros activos no corrientes	356	846
Activos corrientes	2.407	37.108
Total activos	2.769	121.248
Participación no dominante		19.350
Deudas no corrientes	1.160	29.756
Pasivos corrientes	1.551	25.431
Total pasivos	2.711	74.537
Total activos netos adquiridos	58	46.711

* incorporado a 1 de enero de 2017

** incluye Unielectrica, incorporada en momento de la adquisición (abril 2018)

El detalle de activos y pasivos incorporados exclusivamente por Unieléctrica Energía S.A. al consolidado fueron los siguientes:

	Unielectrica Energía S.A.
Fondo de comercio	40.002
Inmovilizado intangible	42.319
Inmovilizado tangible	973
Otros activos no corrientes	846
Activos corrientes	37.108
Total activos	121.248
Participación no dominante	3.673
Deudas no corrientes	8.296
Impuestos diferidos de pasivo	10.558
Pasivos corrientes	21.460
Total pasivos	43.987
Total activos netos adquiridos	77.261

AUDAX RENOVABLES, S.A. Y SOCIEDADES DEPENDIENTES
Memoria de las cuentas anuales consolidadas del ejercicio 2019
(Expresada en miles de Euros)

Como consecuencia de la integración de Eryx Investments 2017 S.L. al consolidado, la participación no dominante se incrementó en 15.677 miles de euros y los pasivos corrientes y no corrientes se incrementaron en 14.873 miles de euros, como consecuencia de la valoración a la fecha de la adquisición del pago pendiente por la adquisición de esta sociedad. Por lo anterior, el valor de los activos netos incorporados al grupo por ambas sociedades al consolidado asciende a 46.711 miles de euros.

Los factores más relevantes que supusieron el reconocimiento del fondo de comercio de consolidación fueron los siguientes:

- El valor razonable de las sinergias esperadas y otros beneficios resultantes de la combinación de negocios. Dichas sinergias son únicas para cada combinación de negocios, y diferentes combinaciones de negocios originan diferentes tipos de sinergias y, por tanto, diferentes valores.
- La fuerza de trabajo, adquisición de "Know How" de uno de los competidores y otros intangibles que no cumplen con los criterios de identificabilidad.
- Beneficios adicionales que sea capaz de obtener el Grupo del negocio adquirido por encima de lo que podría obtener otro participante de mercado.
- Beneficios que supone la gestión corporativa de un volumen superior de MW comercializados,
- La obtención de una posición más ventajosa en el mercado eléctrico nacional, mejorando la posición corporativa a través de la adquisición de un competidor directo del Grupo. Todo ello en un sector en constante evolución y afectado por diferentes operaciones corporativas.

La contabilización de la combinación de negocios fue considerada definitiva.

El valor razonable de la adquisición total de Unielectrica S.A. por parte de Eryx Investments en 2017, SL. es de 77.261 miles de euros.

El precio por la compra de Unieléctrica Energía S.A. incluyó un pago aplazado cuyo importe a 31 de diciembre de 2018 es de 15.196 miles de euros, de los cuales 3.971 miles de euros se consideran pasivos corrientes. Estos pagos no están relacionados con contraprestaciones contingentes.

A 31 de diciembre de 2019 el pago aplazado es de 7.233 miles de los cuales, 3.500 miles de euros se consideran como corrientes. Los valores registrados corresponden al valor actual de los pagos fijos acordados.

Ambos negocios generaron para el grupo ingresos y gastos durante el periodo comprendido entre la fecha de adquisición y el cierre del ejercicio.

En 2018, la aportación de ADS Energy 8.0, S.LU generó para el Grupo, un incremento de los ingresos ordinarios y del resultado atribuido a la Sociedad dominante de 9.701 miles de euros y 193 miles de euros de resultado negativo, respectivamente.

En 2018, la aportación de Eryx Investments 2017, S.L y Unielectrica Energía S.A. generó para el Grupo, un incremento de los ingresos ordinarios y del resultado atribuido a la Sociedad Dominante durante el periodo comprendido entre la fecha de adquisición (6 de abril de 2018) y el cierre del ejercicio por importes de 232.809 miles de euros y 1.946 miles de euros, respectivamente. Si la incorporación de estas sociedades se hubiese realizado a 1 de enero de 2018, la generación de ingresos ordinarios y de resultado a la sociedad dominante hubieran sido 296.761 miles de euros y 2.659 miles de euros respectivamente.

Los Activos no financieros que fueron registrados a su valor razonable, siendo este diferente al valor

AUDAX RENOVABLES, S.A. Y SOCIEDADES DEPENDIENTES
Memoria de las cuentas anuales consolidadas del ejercicio 2019
(Expresada en miles de Euros)

contable histórico, son los siguientes:

- Relaciones con clientes por un importe de 21.417 miles de euros.
- Marcas por un importe de 20.816 miles de euros

La jerarquía de valor razonable en el que se clasificaron las valoraciones de los Activos no financieros es de nivel 3.

Las principales características y técnicas de valoración utilizadas fueron las siguientes:

Para la valoración las relaciones con clientes se ha utilizado la metodología del beneficio (MEEM). El valor del activo se estimó a través de la suma del “exceso de beneficios” futuros descontados a valor actual, al que se sustrajeron los cargos por activos contributivos, las principales hipótesis utilizadas para la determinación del valor fueron las siguientes:

- Ventas atribuibles a las relaciones con clientes: considerando diferenciar entre las distintas tipologías (Doméstico, Pyme, Industrial) y considerando un factor incremental medio de ventas de alrededor de un 1%.
- Análisis de la tasa de pérdida de clientes y vida útil: se consideró una tasa de pérdida de clientes basada en la pérdida del volumen de ventas histórica observada, concluyendo con vida útiles en función de la tipología de clientes (Doméstico, Pyme, Industrial) de entre 2 y 5 años.
- Margen EBITDA, calculado en base al estudio de la rentabilidad analítica por tipología de cliente.
- Otras hipótesis utilizadas: tasa impositiva, cargos por activos contributivos, tasa de descuento, beneficio fiscal de la amortización.

Para la valoración de las marcas se ha utilizado el enfoque de ingresos, concretamente se aplicó el método del “Ahorro de Royalties” (también denominado “Relief from Royalties”), que es uno de los métodos de mayor aceptación a la hora de valorar las diferentes marcas. Los principales parámetros de valoración han sido los siguientes:

- Ventas atribuibles: identificando las diferentes marcas del grupo y asignando un porcentaje del total del negocio atribuido a cada una de ellas.
- Análisis de la vida útil: considerándose de vida útil indefinida, en función del informe de experto independiente, pues no existe un límite estimable de periodo durante el cual este activo va a generar entrada de flujos de efectivos
- Tasa Royalty: en base a comparables de mercado se ha determinado de entre 0,5% y 1% en función de cada marca.
- Otras hipótesis utilizadas: tasa impositiva, tasa de descuento, beneficio fiscal de la amortización.

No existieron pasivos no financieros para los que su valor razonable haya diferido de su valor contable previo.

Con fecha 21 de febrero de 2019 Ernst & Young Servicios Corporativos S.L., en calidad de experto independiente, emitió un informe de valoración a valor razonable de determinados activos y pasivos (Purchase Price Allocation) surgidos como consecuencia de la adquisición de Grupo Unieléctrica por parte de Eryx Investments 2017, S.L. el 6 de abril de 2018. La fecha de referencia a efectos de la valoración fue el 31 de marzo de 2018. Este informe se ha emitido en el marco habitual de este tipo de

AUDAX RENOVABLES, S.A. Y SOCIEDADES DEPENDIENTES
 Memoria de las cuentas anuales consolidadas del ejercicio 2019
 (Expresada en miles de Euros)

trabajos de valoración y no incluye salvedad o cautela alguna.

La efectivo y equivalentes a la fecha de adquisición de estas sociedades en 2018 era de 9.973 miles de euros.

Si la adquisición de estas sociedades se hubiese producido al 1 de enero de 2018, la cuenta de resultados de ese ejercicio del Grupo hubiera sido la siguiente:

	2018
Ingresos ordinarios	1.048.317
Aprovisionamientos	(944.171)
Otros ingresos de explotación	2.593
Gastos por retribuciones a empleados	(19.820)
Otros gastos de explotación	(41.035)
Amortización del inmovilizado	(25.079)
Deterioro y resultado por enajenaciones del inmovilizado	8.575
Resultado de explotación	29.380
Ingresos financieros	4.124
Gastos financieros	(20.898)
Deterioro y resultado por enajenaciones de instrumentos financieros	(291)
Diferencias de cambio	(94)
Resultado financiero	(17.159)
Resultado de entidades valoradas por el método de la participación	(48)
Resultado antes de impuestos de las actividades continuadas	12.173
Gasto por impuesto sobre las ganancias	(1.969)
Resultado después de impuestos de las actividades continuadas	10.204
Resultado consolidado del ejercicio	10.204
Resultado atribuible a la sociedad dominante	9.141
Resultado atribuible a participaciones no dominantes	1.063

c) Homogeneización de las cuentas de las sociedades incluidas en el perímetro de la consolidación.

Los criterios aplicados en las homogeneizaciones han sido los siguientes:

- Homogeneización temporal: las cuentas de las sociedades incluidas en el perímetro de la consolidación están referidas todas ellas al 31 de diciembre de 2019 y 2018.
- Homogeneización valorativa: los criterios de valoración aplicados por las sociedades dependientes a los elementos del activo, pasivo, ingresos y gastos coinciden, básicamente, con los criterios aplicados por la Sociedad Dominante.
- Homogeneización por las operaciones internas.
- Homogeneización para realizar la agregación: a efectos de consolidación, se han realizado las reclasificaciones necesarias para adaptar las estructuras de cuentas de las sociedades dependientes a la de la Sociedad Dominante y a NIIF-UE.

AUDAX RENOVABLES, S.A. Y SOCIEDADES DEPENDIENTES
 Memoria de las cuentas anuales consolidadas del ejercicio 2019
 (Expresada en miles de Euros)

2.6 Transacciones en moneda extranjera

Las partidas incluidas en las cuentas anuales consolidadas de cada una de las entidades del Grupo Audax Renovables se valoran utilizando la moneda del entorno económico principal en que la entidad opera (moneda funcional). Las cuentas anuales consolidadas se presentan en miles de euros, que es la moneda de presentación del Grupo Audax Renovables.

Las transacciones en moneda extranjera se convierten a la moneda funcional utilizando los tipos de cambio vigentes en las fechas de las transacciones. Las pérdidas y ganancias en moneda extranjera que resultan de la liquidación de estas transacciones y de la conversión a los tipos de cambio de cierre de los activos y pasivos monetarios denominados en moneda extranjera se reconocen en la cuenta de pérdidas y ganancias consolidada.

Los resultados y la situación financiera de todas las entidades del Grupo Audax Renovables (ninguna de las cuales tiene la moneda de una economía hiperinflacionaria) que tienen una moneda funcional diferente de la moneda de presentación se convierten a la moneda de presentación como sigue:

- Los activos y pasivos de cada balance presentado se convierten al tipo de cambio de cierre en la fecha del balance.
- Los ingresos y gastos de cada cuenta de resultados se convierten a los tipos de cambio medios mensuales, a menos que esta medida no sea una aproximación razonable del efecto acumulativo de los tipos existentes en las fechas de la transacción, en cuyo caso los ingresos y gastos se convierten en la fecha de las transacciones.
- Todas las diferencias de cambio resultantes se reconocen como un componente separado del patrimonio neto (diferencias de conversión).

Los ajustes al fondo de comercio y al valor razonable que surgen en la adquisición de una entidad extranjera se tratan como activos y pasivos de la entidad extranjera y se convierten al tipo de cambio de cierre.

Los tipos de cambio respecto del euro de las principales divisas de las sociedades del Grupo Audax Renovables a 31 de diciembre de 2019 y 2018 han sido los siguientes:

	31 de diciembre de 2019		31 de diciembre de 2018	
	Tipo de Cierre	Tipo Medio	Tipo de Cierre	Tipo Medio
Dólar estadounidense	1,1081	1,1202	1,1450	1,1809
Zloty Polaco	4,2792	4,3009	4,3014	4,2614

2.7 Información financiera por segmentos

Se reportan los segmentos de explotación de una forma consistente con la información interna reportada por la Dirección del Grupo en aplicación de la NIIF 8 (Véase Nota 4). Los segmentos de explotación son los componentes del Grupo que corresponden a actividades de negocio por las que se obtienen ingresos ordinarios y se incurre en gastos, incluidos los ingresos ordinarios y los gastos por transacciones con otros componentes del mismo Grupo. En relación a estos segmentos, se dispone de información financiera diferenciada y sus resultados de explotación son revisados de forma regular por la Dirección para decidir sobre los recursos que deben asignarse al segmento y evaluar su rendimiento.

AUDAX RENOVABLES, S.A. Y SOCIEDADES DEPENDIENTES
Memoria de las cuentas anuales consolidadas del ejercicio 2019
(Expresada en miles de Euros)

2.8 Inmovilizado intangible

a) Fondo de comercio

El fondo de comercio representa el exceso del coste de adquisición sobre el valor razonable de la participación en los activos netos identificables de la dependiente, controlada conjuntamente o asociada adquirida, en la fecha de adquisición. El fondo de comercio relacionado con adquisiciones de dependientes o controladas conjuntamente se incluye en activos intangibles y el relacionado con adquisiciones de asociadas se incluye en inversiones contabilizadas aplicando el método de la participación.

Con anterioridad a la entrada en vigor de las Normas Internacionales de Información Financiera, y de acuerdo a la NIIF 1 el fondo de comercio que se derivó de las adquisiciones realizadas antes del 1 de enero de 2004 se registró por el importe reconocido como tal en las cuentas anuales consolidadas a 31 de diciembre de 2003 preparadas bajo los principios contables españoles.

El coste de la combinación se determina por la agregación de:

- Los valores razonables en la fecha de adquisición de los activos cedidos, los pasivos incurridos o asumidos y los instrumentos de patrimonio emitidos.
- El valor razonable de cualquier contraprestación contingente que depende de eventos futuros o del cumplimiento de condiciones predeterminadas.

No forman parte del coste de la combinación los gastos relacionados con la emisión de los instrumentos de patrimonio o de los pasivos financieros entregados a cambio de los elementos adquiridos.

Asimismo, tampoco forman parte del coste de la combinación los honorarios abonados a asesores legales u otros profesionales que hayan intervenido en la combinación ni por supuesto los gastos generados internamente por estos conceptos. Dichos importes se imputan directamente en la cuenta de pérdidas y ganancias consolidada.

Si la combinación de negocios se realiza por etapas, de modo que con anterioridad a la fecha de adquisición (fecha de toma de control), existía una inversión previa, el fondo de comercio o diferencia negativa se obtiene por la diferencia entre:

- El coste de la combinación de negocios, más el valor razonable en la fecha de adquisición de cualquier participación previa de la empresa adquirente en la adquirida, y,
- El valor de los activos identificables adquiridos menos el de los pasivos asumidos, determinado de acuerdo a lo indicado anteriormente.

Cualquier beneficio o pérdida que surja como consecuencia de la valoración a valor razonable en la fecha en que se obtiene el control de la participación previa existente en la adquirida, se reconocerá en la cuenta de pérdidas y ganancias consolidada. Si con anterioridad la inversión en esta participada se hubiera valorado por su valor razonable, los ajustes por valoración pendientes de ser imputados al resultado del ejercicio se transferirán a la cuenta de pérdidas y ganancias consolidada. De otra parte, se presume que el coste de la combinación de negocios es el mejor referente para estimar el valor razonable en la fecha de adquisición de cualquier participación previa.

Los fondos de comercio surgidos en la adquisición de sociedades con moneda funcional distinta del euro se valoran en la moneda funcional de la sociedad adquirida, realizándose la conversión a euros al tipo de cambio vigente a la fecha del balance de situación.

El fondo de comercio no se amortiza y se revisa anualmente para analizar las posibles pérdidas por deterioro de su valor, registrándose en el balance a su valor de coste menos las pérdidas por deterioro acumuladas. Cualquier pérdida por deterioro se reconoce inmediatamente como un gasto y

AUDAX RENOVABLES, S.A. Y SOCIEDADES DEPENDIENTES
Memoria de las cuentas anuales consolidadas del ejercicio 2019
(Expresada en miles de Euros)

posteriormente no se revierte.

En el supuesto excepcional de que surja una diferencia negativa en la combinación ésta se imputa a la cuenta de pérdidas y ganancias consolidada como un ingreso.

Si en la fecha de cierre del ejercicio en que se produce la combinación no pueden concluirse los procesos de valoración necesarios para aplicar el método de adquisición descrito anteriormente, esta contabilización se considera provisional, pudiéndose ajustar dichos valores provisionales en el período necesario para obtener la información requerida que en ningún caso será superior a un año. Los efectos de los ajustes realizados en este período se contabilizan retroactivamente modificando la información comparativa si fuera necesario.

Los cambios posteriores en el valor razonable de la contraprestación contingente se ajustan contra resultados, salvo que dicha contraprestación haya sido clasificada como patrimonio neto, en cuyo caso, los cambios posteriores en su valor razonable no se reconocen.

Si con posterioridad a la obtención del control se producen transacciones de venta o compra de participaciones de una subsidiaria sin pérdida del mismo, los impactos de estas transacciones sin cambio de control se contabilizan en patrimonio neto y no se modifica el importe del fondo de comercio de consolidación.

b) Aplicaciones informáticas

Las aplicaciones informáticas adquiridas y elaboradas por la propia empresa, incluyendo los gastos de desarrollo de páginas web, se reconocen en la medida en que cumplen las condiciones expuestas para los gastos de desarrollo. Los gastos de mantenimiento de las aplicaciones informáticas se llevan a gastos en el momento en que se incurre en ellos. Estos costes se amortizan, por el método lineal, durante sus vidas útiles estimadas (entre 3 y 4 años).

Los gastos relacionados con el mantenimiento de programas informáticos se reconocen como gasto cuando se incurre en ellos. Los costes directamente relacionados con la producción de programas informáticos únicos e identificables controlados por la Sociedad, y que sea probable que vayan a generar beneficios económicos superiores a los costes durante más de un año, se reconocen como inmovilizado intangible. Los costes directos incluyen los gastos del personal que desarrolla los programas informáticos y un porcentaje adecuado de gastos generales

c) Marcas y Cartera de clientes

La cartera de clientes corresponde, principalmente, a las adquiridas en la combinación de negocios del ejercicio 2017 en la sociedad Audax Netherlands B.V. y de la sociedad Eryx Investments 2017, S.L. (Grupo Unieléctrica) durante el ejercicio 2018.

Dichas carteras de clientes se amortizan de forma lineal durante su vida útil que se estima entre 2 y 8 años determinada de acuerdo con la ratio de caída de los mismos de acuerdo con la experiencia histórica.

Las marcas se refieren a las adquiridas en las combinaciones de negocio mencionadas en el párrafo anterior. Algunas marcas tienen vida útil indefinida, pues no existe un límite estimable de periodo durante el cual este activo va a generar entrada de flujos de efectivos, mientras que otras se amortizan en función de su vida útil estimada, principalmente de entre 2 a 10 años.

d) Activos por derecho de uso

Los activos por derecho de uso se reconocen en la fecha de inicio del arrendamiento.

El coste del activo por derecho de uso incluye el importe de la valoración inicial del pasivo por arrendamiento, cualquier pago por arrendamiento realizado en o con anterioridad a la fecha de

AUDAX RENOVABLES, S.A. Y SOCIEDADES DEPENDIENTES
Memoria de las cuentas anuales consolidadas del ejercicio 2019
(Expresada en miles de Euros)

comienzo del mismo, menos los incentivos recibidos, los costes iniciales directos incurridos por el arrendamiento y una estimación de los costes a incurrir por el desmantelamiento y restauración del activo.

Con posterioridad al reconocimiento inicial, el activo por derecho de uso se registra a coste menos la amortización acumulada y las pérdidas por deterioro. La amortización del activo por derecho de uso comienza en la fecha de inicio del arrendamiento y se realiza durante la vida útil del activo subyacente o el plazo de arrendamiento, si este es inferior. Si se transfiere la propiedad al arrendatario o es prácticamente cierto que el arrendatario ejercerá la opción de compra, se amortizará durante la vida útil del activo.

Se ha aplicado la exención de reconocimiento de arrendamientos en los casos en que el activo subyacente es de bajo valor (inferior a 5.000 dólares estadounidenses) y a corto plazo (vencimiento inferior o igual a 12 meses). En estos casos se reconocen los pagos del arrendamiento como un gasto operativo de forma lineal durante el plazo del arrendamiento.

e) Otros activos intangibles y Concesiones

Los activos intangibles son registrados a su coste de adquisición o a su valor razonable cuando se adquiere mediante combinaciones de negocios, minorado por la amortización acumulada, que se inicia cuando el activo está disponible para su uso, y por cualquier pérdida por deterioro de su valor.

Estos activos surgen principalmente de valorar a valor razonable, en procesos de combinaciones de negocios, determinados hitos en el desarrollo e implantación de, por ejemplo, un parque eólico, como son la localización de emplazamientos idóneos para el desarrollo del parque, las mediciones de viento, la obtención de permisos y autorizaciones ante organismos oficiales para la construcción de un parque eólico, etc. Se incluyen también los trabajos efectuados por la empresa (básicamente, gastos de personal) para el inmovilizado intangible cuando se cumplen los requisitos de la NIC 38. Estos activos intangibles se amortizan, por el método lineal, durante la vida útil del parque, empezando su amortización desde el momento de su puesta en marcha.

El valor neto contable de los activos intangibles es revisado por el posible deterioro de su valor cuando todavía no se han empezado a amortizar y en caso de eventos o cambios que indican que el valor neto contable pudiera no ser recuperable.

2.9 Inmovilizado material

Los elementos del inmovilizado material se reconocen por su precio de adquisición o coste de producción menos la amortización acumulada y el importe acumulado de las pérdidas reconocidas. También se incluyen los trabajos efectuados por la empresa (básicamente, gastos de personal) para el inmovilizado material cuando se cumplen los requisitos para su reconocimiento. Forman parte del coste aquellas provisiones por desmantelamiento, existentes por contrato, que se registran en la puesta en marcha por su valor actual como mayor importe del inmovilizado (con contrapartida en provisiones) y se amortizan en la vida útil del parque.

Los gastos financieros netos, así como otros gastos directamente imputables a los elementos del inmovilizado material, son incorporados al coste de adquisición hasta su entrada en explotación.

Los costes de ampliación, modernización o mejora de los bienes del inmovilizado material se incorporan al activo como mayor valor del bien exclusivamente cuando suponen un aumento de su capacidad, productividad o alargamiento de su vida útil, y siempre que sea posible conocer o estimar el valor contable de los elementos que resultan dados de baja del inventario por haber sido sustituidos.

AUDAX RENOVABLES, S.A. Y SOCIEDADES DEPENDIENTES
Memoria de las cuentas anuales consolidadas del ejercicio 2019
(Expresada en miles de Euros)

Los costes de reparaciones importantes se activan y se amortizan durante la vida útil estimada de los mismos, mientras que los gastos de mantenimiento recurrentes se cargan en la cuenta de pérdidas y ganancias consolidada durante el ejercicio en que se incurre en ellos.

La amortización del inmovilizado material, con excepción de los terrenos que no se amortizan, se calcula sistemáticamente por el método lineal en función de su vida útil estimada, atendiendo a la depreciación efectivamente sufrida por su funcionamiento, uso y disfrute. Las vidas útiles estimadas son:

	Método de amortización	Años de vida útil estimada
Construcciones	Lineal	33-50
Instalaciones técnicas y maquinaria	Lineal	8 – 25
Otras instalaciones, utillaje y mobiliario	Lineal	5 – 20
Otro inmovilizado material	Lineal	4 – 14

El valor residual y la vida útil de los activos se revisa, ajustándose si fuese necesario, en la fecha de cada balance consolidado.

Cuando el valor contable de un activo es superior a su importe recuperable estimado, su valor se reduce de forma inmediata hasta su importe recuperable.

Las pérdidas y ganancias por la venta de inmovilizado material se calculan comparando los ingresos obtenidos por la venta con el valor contable y se registran en la cuenta de pérdidas y ganancias consolidada.

2.10 Pérdidas por deterioro de valor de los activos no financieros

El Grupo sigue el criterio de evaluar la existencia de indicios que pudieran poner de manifiesto el potencial deterioro de valor de los activos no financieros sujetos a amortización o depreciación, al objeto de comprobar si el valor contable de los mencionados activos excede de su valor recuperable.

Asimismo, y con independencia de la existencia de cualquier indicio de deterioro de valor, el Grupo comprueba, al menos con una periodicidad anual, el potencial deterioro del valor que pudiera afectar al fondo de comercio y a los activos intangibles de vida útil indefinida, así como a los activos intangibles que aún no se encuentran disponibles para su uso.

El valor recuperable de los activos es el mayor entre su valor razonable menos los costes de venta y su valor en uso. La determinación del valor de uso del activo se determina en función de los flujos de efectivo futuros esperados que se derivarán de la utilización del activo, las expectativas sobre posibles variaciones en el importe o distribución temporal de los flujos, el valor temporal del dinero, el precio a satisfacer por soportar la incertidumbre relacionada con el activo y otros factores que los partícipes del mercado considerarían en la valoración de los flujos de efectivo futuros relacionados con el activo.

Las diferencias negativas resultantes de la comparación de los valores contables de los activos con sus valores recuperables se reconocen en resultados.

El valor recuperable se debe calcular para un activo individual, a menos que el activo no genere entradas de efectivo que sean, en buena medida, independientes de las correspondientes a otros activos o grupos de activos. Si este es el caso, el importe recuperable se determina para la UGE (Unidad Generadora de Efectivo) a la que pertenece.

AUDAX RENOVABLES, S.A. Y SOCIEDADES DEPENDIENTES
Memoria de las cuentas anuales consolidadas del ejercicio 2019
(Expresada en miles de Euros)

Las pérdidas relacionadas con el deterioro de valor de la UGE, reducen inicialmente, en su caso, el valor del fondo de comercio asignado a la misma y a continuación a los demás activos de la UGE, prorrateando en función del valor contable de cada uno de los activos, con el límite para cada uno de ellos del mayor de su valor razonable menos los costes de enajenación o disposición por otra vía, su valor en uso y cero.

El Grupo evalúa en cada fecha de cierre, si existe algún indicio de que la pérdida por deterioro de valor reconocida en ejercicios anteriores ya no existe o pudiera haber disminuido. Las pérdidas por deterioro del valor correspondientes al fondo de comercio no son reversibles. Las pérdidas por deterioro del resto de activos sólo se revierten si se hubiese producido un cambio en las estimaciones utilizadas para determinar el valor recuperable del activo.

La reversión de la pérdida por deterioro de valor se registra con abono a resultados. No obstante la reversión de la pérdida no puede aumentar el valor contable del activo por encima del valor contable que hubiera tenido, neto de amortizaciones, si no se hubiera registrado el deterioro.

2.11 Arrendamientos

Política aplicable a partir del 1 de enero de 2019

Identificación de un arrendamiento

El Grupo evalúa al inicio de un contrato, si éste contiene un arrendamiento. Un contrato es o contiene un arrendamiento, si otorga el derecho a controlar el uso del activo identificado durante un periodo de tiempo a cambio de contraprestación. El periodo de tiempo durante el que el Grupo utiliza un activo incluye los periodos consecutivos y no consecutivos de tiempo. El Grupo sólo reevalúa las condiciones, cuando se produce una modificación del contrato.

Contabilidad del arrendatario

En los contratos que contienen uno o más componentes de arrendamiento y distintos de arrendamiento, el Grupo asigna la contraprestación del contrato a cada componente de arrendamiento de acuerdo con el precio de venta independiente del componente de arrendamiento y el precio individual agregado de los componentes distintos del arrendamiento.

Los pagos realizados por el Grupo que no suponen la transferencia de bienes o servicios al mismo por el arrendador no constituyen un componente separado del arrendamiento, sino que forman parte de la contraprestación total del contrato.

El Grupo ha optado por no aplicar las políticas contables indicadas a continuación para los arrendamientos a corto plazo y aquellos en los que activo subyacente tiene un valor inferior a 4 miles de euros. (NIIF 16.8 y B3-B8).

Para este tipo de contratos, el Grupo reconoce los pagos de forma lineal durante el plazo de arrendamiento.

El Grupo reconoce al comienzo del arrendamiento un activo por derecho de uso y un pasivo por arrendamiento. El activo por derecho de uso se compone del importe del pasivo por arrendamiento, cualquier pago por arrendamiento realizado en o con anterioridad a la fecha de comienzo, menos los incentivos recibidos, los costes iniciales directos incurridos y una estimación de los costes de desmantelamiento o restauración a incurrir, según lo indicado en la política contable de provisiones.

El Grupo valora el pasivo por arrendamiento por el valor actual de los pagos por arrendamiento que estén pendientes de pago en la fecha de comienzo. El Grupo descuenta los pagos por arrendamiento al tipo de interés incremental apropiado, salvo que pueda determinar con fiabilidad el tipo de interés

AUDAX RENOVABLES, S.A. Y SOCIEDADES DEPENDIENTES
Memoria de las cuentas anuales consolidadas del ejercicio 2019
(Expresada en miles de Euros)

implícito del arrendador.

Los pagos por arrendamiento pendientes se componen de los pagos fijos, menos cualquier incentivo a cobrar, los pagos variables que dependen de un índice o tasa, valorados inicialmente por el índice o tasa aplicable en la fecha de comienzo, los importes que se espera pagar por garantías de valor residual, el precio de ejercicio de la opción de compra cuyo ejercicio sea razonablemente cierto y los pagos por indemnizaciones por cancelación de contrato, siempre que el plazo de arrendamiento refleje el ejercicio de la opción de cancelación.

El Grupo valora los activos por derecho de uso al coste, menos las amortizaciones y pérdidas por deterioro acumuladas, ajustados por cualquier reestimación del pasivo por arrendamiento.

Si el contrato transfiere la propiedad del activo al Grupo al final del plazo de arrendamiento o el activo por derecho de uso incluye el precio de la opción de compra, se aplican los criterios de amortización indicados en el apartado de inmovilizado material desde la fecha de comienzo del arrendamiento hasta el final de la vida útil del activo. En caso contrario, el Grupo amortiza el activo por derecho de uso desde la fecha de comienzo hasta la fecha anterior de entre la vida útil del derecho o el final del plazo de arrendamiento.

El Grupo aplica los criterios de deterioro de valor de activos no corrientes indicados en la nota 5 al activo por derecho de uso.

El Grupo valora el pasivo por arrendamiento incrementándolo por el gasto financiero devengado, disminuyéndolo por los pagos realizados y reestimando el valor contable por las modificaciones del arrendamiento o para reflejar las actualizaciones de los pagos fijos en sustancia.

El Grupo registra los pagos variables que no se han incluido en la valoración inicial del pasivo en resultados del periodo en el que se producen los hechos que desencadenan su desembolso.

El Grupo registra las reestimaciones del pasivo como un ajuste al activo por derecho de uso, hasta que éste se reduce a cero y posteriormente en resultados.

El Grupo reestima el pasivo por arrendamiento descontando los pagos por arrendamiento a una tasa actualizada, si se produce un cambio en el plazo de arrendamiento o un cambio en la expectativa de ejercicio de la opción de compra del activo subyacente.

El Grupo reestima el pasivo por arrendamiento si se produce un cambio en los importes esperados a pagar de una garantía de valor residual o un cambio en el índice o tasa utilizado para determinar los pagos, incluyendo un cambio para reflejar cambios en las rentas de mercado una vez se produce una revisión de las mismas.

El Grupo reconoce una modificación del arrendamiento como un arrendamiento separado si ésta aumenta el alcance del arrendamiento añadiendo uno o más derechos de uso y el importe de la contraprestación por el arrendamiento aumenta por un importe consistente con el precio individual por el aumento del alcance y cualquier ajuste al precio individual para reflejar las circunstancias particulares del contrato.

Si la modificación no resulta en un arrendamiento separado, en la fecha de modificación, el Grupo asigna la contraprestación al contrato modificado según lo indicado anteriormente, vuelve a determinar el plazo de arrendamiento y reestima el valor del pasivo descontando los pagos revisados al tipo de interés revisado. El Grupo disminuye el valor contable del activo por derecho de uso para reflejar la finalización parcial o total del arrendamiento, en aquellas modificaciones que disminuyen el alcance del arrendamiento y registra en resultados el beneficio o pérdida. Para el resto de las modificaciones, el Grupo ajusta el valor contable del activo por derecho de uso.

AUDAX RENOVABLES, S.A. Y SOCIEDADES DEPENDIENTES
Memoria de las cuentas anuales consolidadas del ejercicio 2019
(Expresada en miles de Euros)

Contabilidad del arrendador

En los contratos que contienen uno o más componentes de arrendamiento y distintos de arrendamiento, el Grupo asigna la contraprestación del contrato según lo indicado en la política contable de Ingresos de contratos con clientes.

El Grupo clasifica como arrendamientos financieros, los contratos que al inicio transfieren de forma sustancial los riesgos y beneficios inherentes a la propiedad de los activos al arrendatario. En caso contrario se clasifican como arrendamientos operativos.

Arrendamientos financieros

El Grupo reconoce una cuenta a cobrar por el importe equivalente al valor actual de los cobros del arrendamiento, más el valor residual no garantizado, descontados al tipo de interés implícito del contrato (inversión neta del arrendamiento). Los costes directos iniciales se incluyen en la valoración inicial del derecho de cobro y disminuyen el importe de los ingresos reconocidos a lo largo del plazo de arrendamiento. El ingreso financiero se imputa a la cuenta de resultados de acuerdo con el método del tipo de interés efectivo.

Al comienzo del arrendamiento, el Grupo reconoce en la cuenta a cobrar por arrendamiento los importes pendientes de cobro relacionados con los pagos fijos, menos los incentivos a pagar, los pagos variables que dependen de un índice o tasa, valorados utilizando el índice o tasa aplicable en dicha fecha, cualquier valor residual garantizado entregado al arrendador por el arrendatario, una parte vinculada al mismo o cualquier tercero no vinculado al arrendador con capacidad financiera para cumplir con la obligación, el precio de ejercicio de cualquier opción de compra, si es razonablemente cierta que vaya a ser ejercida por el arrendatario y los pagos por indemnizaciones de cancelación del arrendamiento, si el plazo de arrendamiento refleja que el arrendatario va a ejercer la opción de cancelación.

El Grupo reconoce una modificación de un arrendamiento financiero como un arrendamiento separado si ésta aumenta el alcance del arrendamiento añadiendo uno o más derechos de uso y el importe de la contraprestación por el arrendamiento aumenta por un importe consistente con el precio individual por el aumento del alcance y cualquier ajuste al precio individual para reflejar las circunstancias particulares del contrato.

Si la modificación no resulta en un arrendamiento separado y el arrendamiento se hubiera clasificado como operativo, si la modificación se hubiera producido al inicio del arrendamiento, el Grupo contabiliza la modificación como un nuevo arrendamiento desde la fecha efectiva de modificación y valora el valor contable del activo subyacente como la inversión neta del arrendamiento inmediatamente antes de la fecha efectiva de la modificación. En otro caso, el Grupo aplica los requisitos de modificación indicados en la política contable de instrumentos financieros.

El Grupo evalúa periódicamente los valores residuales no garantizados. Si se produce una reducción, se revisa la imputación de los ingresos durante el plazo residual y cualquier disminución relacionada con los importes devengados se reconoce inmediatamente en resultados.

Arrendamientos operativos

El Grupo presenta los activos arrendados a terceros bajo contratos de arrendamiento operativo de acuerdo con la naturaleza de los mismos resultando de aplicación los principios contables.

El Grupo reconoce los ingresos procedentes de los arrendamientos operativos, netos de los incentivos concedidos, como ingresos de forma lineal a lo largo del plazo del arrendamiento, salvo que resulte más representativa otra base sistemática de reparto por reflejar más adecuadamente el patrón por el que el beneficio por el uso del activo va disminuyendo.

AUDAX RENOVABLES, S.A. Y SOCIEDADES DEPENDIENTES
Memoria de las cuentas anuales consolidadas del ejercicio 2019
(Expresada en miles de Euros)

Los costes iniciales directos del arrendamiento, se incluyen en el valor contable del activo arrendado y se reconocen como gasto a lo largo del plazo de arrendamiento mediante la aplicación de los mismos criterios que los utilizados en el reconocimiento de ingresos.

El Grupo registra los pagos variables como ingresos cuando es probable que se vayan a recibir que generalmente es cuando se producen los hechos que desencadenan su cobro.

El Grupo reconoce las modificaciones de los arrendamientos operativos como un nuevo arrendamiento desde la fecha efectiva de la modificación, considerando cualquier pago anticipado o diferido por el arrendamiento original como parte de los pagos por arrendamiento por el nuevo arrendamiento.

Política aplicable antes del 1 de enero de 2019

En el caso de los contratos celebrados antes del 1 de enero de 2019, el Grupo determinó si el arreglo era o contenía un arrendamiento basado en la evaluación de si:

- el cumplimiento del acuerdo dependía del uso de un activo o activos específicos; y
- el acuerdo había dado derecho a utilizar el activo. Un arreglo transmitía el derecho a utilizar el bien si se cumplía una de las siguientes condiciones:
 - el comprador tenía la capacidad o el derecho de explotar el bien mientras obtenía o controlaba más de una cantidad insignificante del producto;
 - el comprador tenía la capacidad o el derecho de controlar el acceso físico al bien mientras obtenía o controlaba más de una cantidad insignificante del producto; o
 - los hechos y las circunstancias indicaban que era remoto que otras partes tomaran más que una cantidad insignificante de la producción, y el precio por unidad no era ni fijo por unidad de producción ni igual al precio de mercado actual por unidad de producción.

Como arrendatario

En este caso, los activos arrendados se valoraron inicialmente por un importe igual al menor entre su valor razonable y el valor actual de los pagos mínimos de arrendamiento. Los pagos mínimos de arrendamiento eran los pagos durante el período de arrendamiento que el arrendatario debía hacer, excluyendo cualquier pago contingente. Con posterioridad al reconocimiento inicial, los activos se contabilizaron de conformidad con la política contable aplicable a ese activo.

Los activos mantenidos en virtud de otros arrendamientos se clasificaron como arrendamientos operativos y no se reconocieron en el estado de situación financiera del Grupo. Los pagos realizados en virtud de los arrendamientos operativos se reconocieron en el resultado sobre una base lineal durante el plazo del arrendamiento. Los incentivos de arrendamiento recibidos se reconocieron como parte integrante del gasto total del arrendamiento, a lo largo del plazo del mismo.

Como arrendador

Cuando el Grupo actuó como arrendador, determinó al inicio del arrendamiento si cada arrendamiento era un arrendamiento financiero o un arrendamiento operativo.

Para clasificar cada arrendamiento, el Grupo hizo una evaluación general de si el arrendamiento transfería sustancialmente todos los riesgos y beneficios inherentes a la propiedad del activo subyacente. En caso afirmativo, el arrendamiento era un arrendamiento financiero; en caso contrario, era un arrendamiento operativo. Como parte de esta evaluación, el Grupo consideró ciertos indicadores, como si el arrendamiento era para la mayor parte de la vida económica del activo.

AUDAX RENOVABLES, S.A. Y SOCIEDADES DEPENDIENTES
Memoria de las cuentas anuales consolidadas del ejercicio 2019
(Expresada en miles de Euros)

2.12 Pérdidas por deterioro de valor de los activos no financieros

El Grupo sigue el criterio de evaluar la existencia de indicios que pudieran poner de manifiesto el potencial deterioro de valor de los activos no financieros sujetos a amortización o depreciación, al objeto de comprobar si el valor contable de los mencionados activos excede de su valor recuperable.

Asimismo, y con independencia de la existencia de cualquier indicio de deterioro de valor, el Grupo comprueba, al menos con una periodicidad anual, el potencial deterioro del valor que pudiera afectar al fondo de comercio y a los activos intangibles de vida útil indefinida, así como a los activos intangibles que aún no se encuentran disponibles para su uso.

El valor recuperable de los activos es el mayor entre su valor razonable menos los costes de venta y su valor en uso. La determinación del valor de uso del activo se determina en función de los flujos de efectivo futuros esperados que se derivarán de la utilización del activo, las expectativas sobre posibles variaciones en el importe o distribución temporal de los flujos, el valor temporal del dinero, el precio a satisfacer por soportar la incertidumbre relacionada con el activo y otros factores que los partícipes del mercado considerarían en la valoración de los flujos de efectivo futuros relacionados con el activo.

Las diferencias negativas resultantes de la comparación de los valores contables de los activos con sus valores recuperables se reconocen en resultados.

El valor recuperable se debe calcular para un activo individual, a menos que el activo no genere entradas de efectivo que sean, en buena medida, independientes de las correspondientes a otros activos o grupos de activos. Si este es el caso, el importe recuperable se determina para la UGE (Unidad Generadora de Efectivo) a la que pertenece.

Las pérdidas relacionadas con el deterioro de valor de la UGE reducen inicialmente, en su caso, el valor del fondo de comercio asignado a la misma y a continuación a los demás activos de la UGE, prorrateando en función del valor contable de cada uno de los activos, con el límite para cada uno de ellos del mayor de su valor razonable menos los costes de enajenación o disposición por otra vía, su valor en uso y cero.

El Grupo evalúa en cada fecha de cierre, si existe algún indicio de que la pérdida por deterioro de valor reconocida en ejercicios anteriores ya no existe o pudiera haber disminuido. Las pérdidas por deterioro del valor correspondientes al fondo de comercio no son reversibles. Las pérdidas por deterioro del resto de activos sólo se revierten si se hubiese producido un cambio en las estimaciones utilizadas para determinar el valor recuperable del activo.

La reversión de la pérdida por deterioro de valor se registra con abono a resultados. No obstante, la reversión de la pérdida no puede aumentar el valor contable del activo por encima del valor contable que hubiera tenido, neto de amortizaciones, si no se hubiera registrado el deterioro.

2.13 Instrumentos financieros

1) Reconocimiento y clasificación de instrumentos financieros

Los instrumentos financieros se clasifican en el momento de su reconocimiento inicial como un activo financiero, un pasivo financiero o un instrumento de patrimonio, de conformidad con el fondo económico del acuerdo contractual y con las definiciones de activo financiero, pasivo financiero o de instrumento de patrimonio desarrolladas en la NIC 32 "Instrumentos financieros: Presentación".

El Grupo clasifica un activo o pasivo financiero como mantenido para negociar si:

- Se adquiere o incurre principalmente con el objeto de venderlo o volver a comprarlo en un futuro inmediato;

AUDAX RENOVABLES, S.A. Y SOCIEDADES DEPENDIENTES

Memoria de las cuentas anuales consolidadas del ejercicio 2019

(Expresada en miles de Euros)

- En el reconocimiento inicial es parte de una cartera de instrumentos financieros identificados, que se gestionan conjuntamente y para la cual existe evidencia de un patrón reciente de obtención de beneficios a corto plazo;
- Es un derivado, excepto un derivado que haya sido designado como instrumento de cobertura y cumpla las condiciones para ser eficaz y un derivado que sea un contrato de garantía financiero
- Es una obligación a entregar activos financieros obtenidos en préstamo que no se poseen.

El Grupo clasifica un activo financiero a coste amortizado, si se mantiene en el marco de un modelo de negocio cuyo objetivo es mantener activos financieros para obtener flujos de efectivo contractuales y las condiciones contractuales del activo financiero dan lugar, en fechas especificadas, a flujos de efectivo que son únicamente pagos de principal e intereses sobre el importe del principal pendiente (UPPI)

El Grupo clasifica un activo financiero a valor razonable con cambios en otro resultado global, si se mantiene en el marco de un modelo de negocio cuyo objetivo se alcanza obteniendo flujos de efectivo contractuales y vendiendo activos financieros y las condiciones contractuales del activo financiero dan lugar, en fechas especificadas, a flujos de efectivo que son UPPI.

El modelo de negocio se determina por el personal clave del Grupo y a un nivel que refleja la forma en la que gestionan conjuntamente grupos de activos financieros para alcanzar un objetivo de negocio concreto. El modelo de negocio del Grupo representa la forma en que éste gestiona sus activos financieros para generar flujos de efectivo.

Los activos financieros que se enmarcan en un modelo de negocio cuyo objetivo es mantener activos para percibir flujos de efectivo contractuales se gestionan para generar flujos de efectivo en forma de cobros contractuales durante la vida del instrumento. El Grupo gestiona los activos mantenidos en la cartera para percibir esos flujos de efectivo contractuales concretos. Para determinar si los flujos de efectivo se obtienen mediante la percepción de flujos de efectivo contractuales de los activos financieros, el Grupo considera la frecuencia, el valor y el calendario de las ventas en ejercicios anteriores, los motivos de esas ventas y las expectativas en relación con la actividad de ventas futura. No obstante, las ventas en sí mismas no determinan el modelo de negocio y, por ello, no pueden considerarse de forma aislada. En su lugar, es la información sobre las ventas pasadas y sobre las expectativas de ventas futuras la que ofrece datos indicativos del modo de alcanzar el objetivo declarado del Grupo en lo que respecta a la gestión de los activos financieros y, más específicamente, el modo en que se obtienen los flujos de efectivo. El Grupo considera la información sobre las ventas pasadas en el contexto de los motivos de estas ventas y de las condiciones que existían en ese momento en comparación con las actuales. A estos efectos, el Grupo considera que los deudores comerciales y cuentas a cobrar que van a ser objeto de cesión a terceros y que no van a suponer la baja de los mismos, se mantienen en este modelo de negocio.

Aunque el objetivo del modelo de negocio del Grupo es mantener activos financieros para percibir flujos de efectivo contractuales, no por eso el Grupo mantiene todos los instrumentos hasta el vencimiento. Por ello, el Grupo tiene como modelo de negocio el mantenimiento de activos financieros para percibir flujos de efectivo contractuales aun cuando se hayan producido o se espera que se produzcan en el futuro ventas de esos activos. El Grupo entiende cumplido este requisito, siempre que las ventas se produzcan por un aumento del riesgo de crédito de los activos financieros. En el resto de casos, a nivel individual y agregado, las ventas tienen que ser poco significativas, aunque sean frecuentes o infrecuentes, aunque sean significativas.

Los activos financieros que se enmarcan en un modelo de negocio cuyo objetivo es mantener activos para percibir flujos de efectivo contractuales y venderlos, se gestionan para generar flujos de efectivo

AUDAX RENOVABLES, S.A. Y SOCIEDADES DEPENDIENTES
Memoria de las cuentas anuales consolidadas del ejercicio 2019
(Expresada en miles de Euros)

en forma de cobros contractuales y venderlos ante las diferentes necesidades del Grupo. En este tipo de modelo de negocio, el personal clave de la dirección del Grupo ha tomado la decisión de que para cumplir ese objetivo, son esenciales tanto la obtención de flujos de efectivo contractuales como la venta de activos financieros. Para lograr este objetivo, el Grupo obtiene flujos de efectivo contractuales, como vende activos financieros. Comparado con el modelo de negocio anterior, en este modelo de negocio, el Grupo habitualmente realiza ventas de activos más frecuentes y de mayor valor.

Los flujos de efectivo contractuales que son UPPI son coherentes con un acuerdo de préstamo básico. En un acuerdo de préstamo básico, los elementos más significativos del interés son generalmente la contraprestación por el valor temporal del dinero y el riesgo de crédito. No obstante, en un acuerdo de este tipo, el interés también incluye la contraprestación por otros riesgos, como el de liquidez y costes, como los administrativos de un préstamo básico asociados al mantenimiento del activo financiero por un determinado período. Además, el interés puede incluir un margen de beneficio que sea coherente con un acuerdo de préstamo básico.

Según lo indicado en la nota 9, el Grupo ha designado determinados instrumentos de patrimonio como valorados a valor razonable con cambios en otro resultado global.

El Grupo designa un activo financiero en el momento inicial a valor razonable con cambios en resultados, si al hacerlo así elimina o reduce significativamente alguna incoherencia en la valoración o en el reconocimiento que surgiría de otro modo, si la valoración de los activos o pasivos o el reconocimiento de los resultados de los mismos se hicieran sobre bases diferentes.

El resto de activos financieros, se clasifican a valor razonable con cambios en resultados.

El Grupo designa un pasivo financiero en el momento inicial a valor razonable con cambios en resultados, si al hacerlo así elimina o reduce significativamente alguna incoherencia en la valoración o en el reconocimiento que surgiría de otro modo, si la valoración de los activos o pasivos o el reconocimiento de los resultados de los mismos se hicieran sobre bases diferentes o un grupo de pasivos financieros o de activos financieros y pasivos financieros se gestiona, y su rendimiento se evalúa, sobre la base del valor razonable, de acuerdo con una estrategia de inversión o de gestión del riesgo documentada, y se proporciona internamente información relativa a dicho grupo sobre esa misma base al personal clave de la dirección del Grupo.

El Grupo clasifica, el resto de pasivos financieros, excepto los contratos de garantía financiera, los compromisos de concesión de un préstamo a un tipo de interés inferior al de mercado y los pasivos financieros resultantes de una transferencia de activos financieros que no cumplen los requisitos para su baja en cuentas o que se contabilizan utilizando el enfoque de la implicación continuada, como pasivos financieros a coste amortizado.

i) Principios de compensación

Un activo financiero y un pasivo financiero son objeto de compensación sólo cuando el Grupo tiene el derecho legal actualmente exigible de compensar los importes reconocidos y tiene la intención de liquidar por diferencias o de realizar el activo y cancelar el pasivo simultáneamente. Para que el Grupo tenga el derecho legal actualmente exigible, éste no debe ser contingente a un evento futuro y debe ser exigible legalmente en el curso ordinario de las operaciones, en caso de insolvencia o liquidación judicialmente declarada y en caso de impago.

ii) Activos y pasivos financieros a valor razonable con cambios en resultados

Los activos y pasivos financieros a valor razonable con cambios en resultados se reconocen inicialmente al valor razonable. Los costes de transacción directamente atribuibles a la compra o emisión se reconocen como gasto a medida que se incurren.

AUDAX RENOVABLES, S.A. Y SOCIEDADES DEPENDIENTES
Memoria de las cuentas anuales consolidadas del ejercicio 2019
(Expresada en miles de Euros)

El valor razonable de un instrumento financiero en el momento inicial es habitualmente el precio de la transacción, salvo que dicho precio contenga elementos diferentes del instrumento, en cuyo caso, el Grupo determina el valor razonable del mismo. Si el Grupo determina que el valor razonable de un instrumento difiere del precio de la transacción, registra la diferencia en resultados, en la medida en que el valor se haya obtenido por referencia a un precio cotizado en un mercado activo de un activo o pasivo idéntico o se haya obtenido de una técnica de valoración que sólo haya utilizado datos observables. En el resto de casos, el Grupo reconoce la diferencia en resultados, en la medida en que surja de un cambio en un factor que los participantes de mercado considerarían al determinar el precio del activo o pasivo. (NIIF 7.28 a)

Con posterioridad a su reconocimiento inicial, se reconocen a valor razonable registrando las variaciones en resultados. Las variaciones del valor razonable incluyen el componente de intereses y dividendos. El valor razonable no se reduce por los costes de transacción en que se pueda incurrir por su eventual venta o disposición por otra vía.

El Grupo determina el cambio del valor razonable atribuible al riesgo de crédito, calculando inicialmente la tasa interna de retorno al inicio del periodo utilizando el valor razonable y los flujos contractuales y descuenta de dicha tasa, el tipo de interés de referencia, para determinar el tipo específico del componente del riesgo de crédito, siempre que el cambio en el tipo de interés de referencia no sea significativo y que no haya otros factores que impliquen cambios relevantes en el valor razonable. En cada fecha de cierre, el Grupo descuenta los flujos contractuales al tipo determinado como la suma del tipo de referencia en dicha fecha, más el tipo específico del componente del riesgo de crédito. La diferencia entre el valor razonable al cierre del ejercicio y el importe anterior, representa la variación vinculada con el riesgo de crédito.

iii) Activos y pasivos financieros a coste amortizado

Los activos y pasivos financieros a coste amortizado se reconocen inicialmente por su valor razonable, más o menos los costes de transacción incurridos y se valoran posteriormente al coste amortizado, utilizando el método del tipo de interés efectivo.

iv) Activos financieros a valor razonable con cambios en otro resultado global

Los activos financieros a valor razonable con cambios en otro resultado global se reconocen inicialmente al valor razonable más los costes de transacción directamente atribuibles a la compra.

Con posterioridad al reconocimiento inicial, los activos financieros clasificados en esta categoría, se valoran a valor razonable, reconociendo la pérdida o ganancia en otro resultado global, con excepción de las pérdidas y ganancias por tipo de cambio, según se ha expuesto en el apartado 2.6 (transacciones en moneda extranjera) y las pérdidas crediticias esperadas. Los importes reconocidos en otro resultado global, se reconocen en resultados en el momento en el que tiene lugar la baja de los activos financieros. No obstante los intereses calculados por el método del tipo de interés efectivo se reconocen en resultados.

Según se ha indicado previamente el Grupo ha designado determinados instrumentos de patrimonio como valorados a valor razonable con cambios en otro resultado global. Con posterioridad al reconocimiento inicial, los instrumentos de patrimonio, se valoran a valor razonable, reconociendo la pérdida o ganancia en otro resultado global. Los importes reconocidos en otro resultado global, no son objeto de reclasificación a resultados, sin perjuicio de ser reclasificados a reservas en el momento en el que tiene lugar la baja de los instrumentos.

v) Activos financieros valorados a coste

Las inversiones en instrumentos de patrimonio para las que no existe información suficiente para ser valoradas o aquellas en las que existe un rango amplio de valoraciones y los instrumentos derivados que están vinculados a las mismas y que deben ser liquidados por entrega de dichas inversiones, se

AUDAX RENOVABLES, S.A. Y SOCIEDADES DEPENDIENTES
Memoria de las cuentas anuales consolidadas del ejercicio 2019
(Expresada en miles de Euros)

valoran a coste. No obstante, si el Grupo puede disponer en cualquier momento de una valoración fiable del activo o del contrato, éstos se reconocen en dicho momento a valor razonable, registrando los beneficios o pérdidas en resultados o en otro resultado global, si el instrumento se designa a valor razonable con cambios en otro resultado global.

vi) Reclasificaciones de instrumentos financieros

El Grupo reclasifica los activos financieros cuando modifica el modelo de negocio para su gestión. El Grupo no reclasifica los pasivos financieros.

Si el Grupo reclasifica un activo financiero de la categoría de coste amortizado a valor razonable con cambios en resultados, reconoce la diferencia entre el valor razonable y el valor contable en resultados. A partir de ese momento, el Grupo no registra de forma separada los intereses del activo financiero.

Si el Grupo reclasifica un activo financiero de la categoría de valor razonable con cambios en resultados a coste amortizado, el valor razonable en la fecha de reclasificación, se considera el nuevo valor contable bruto, a los efectos de aplicar el método del tipo de interés efectivo y del registro de las pérdidas crediticias.

Si el Grupo reclasifica un activo financiero de la categoría de coste amortizado a valor razonable con cambios en otro resultado global, reconoce la diferencia entre el valor razonable y el valor contable en otro resultado global. El tipo de interés efectivo y el registro de las pérdidas de crédito esperadas no se ajustan por la reclasificación. No obstante, el importe acumulado de las pérdidas de crédito esperadas se registra contra otro resultado global y se desglosa en las notas.

Si el Grupo reclasifica un activo financiero de la categoría de valor razonable con cambios en otro resultado global a coste amortizado, éste se reclasifica por su valor razonable. El importe diferido en patrimonio se ajusta del valor contable del activo. El tipo de interés efectivo y el registro de las pérdidas de crédito esperadas no se ajustan por la reclasificación.

Si el Grupo reclasifica un activo financiero de la categoría de valor razonable con cambios en resultados a valor razonable con cambios en otro resultado global, el tipo de interés efectivo y las pérdidas de crédito esperadas se determinan en la fecha de reclasificación por el valor razonable en ese momento.

Si el Grupo reclasifica un activo financiero de la categoría de valor razonable con cambios en otro resultado global a valor razonable con cambios en resultados, el importe diferido en patrimonio se reclasifica a resultados. A partir de ese momento, el Grupo no registra de forma separada los intereses del activo financiero.

vii) Contratos de garantía financiera

El Grupo reconoce los contratos de garantía financiera inicialmente por la prima recibida. Si el Grupo cobra la prima a plazos en condiciones de mercado, la garantía financiera se reconoce por un importe neto nulo. Con posterioridad al reconocimiento inicial, los contratos de garantía financiera se valoran por el mayor del importe de la pérdida de crédito esperada y el importe inicialmente reconocido, menos el importe acumulado del ingreso reconocido de acuerdo con lo indicado en el apartado de ingresos de contratos con clientes.

Si la garantía financiera se emite sin contraprestación, la contrapartida de la misma se reconoce como un gasto en la cuenta de resultados.

No obstante si la garantía financiera surge de una cesión de activos financieros que no cumple las condiciones para reconocer la baja del balance, ésta se reconoce de conformidad con lo dispuesto en el apartado 2.11 (baja de activos financieros).

AUDAX RENOVABLES, S.A. Y SOCIEDADES DEPENDIENTES
Memoria de las cuentas anuales consolidadas del ejercicio 2019
(Expresada en miles de Euros)

viii) Deterioro de valor

El Grupo reconoce en resultados una corrección de valor por pérdidas crediticias esperadas de los activos financieros valorados a coste amortizado, valor razonable con cambios en otro resultado global, cuentas a cobrar por arrendamientos financieros, activos por contrato, compromisos de préstamo y garantías financieras.

Para los activos financieros valorados a valor razonable con cambios en otro resultado global, la pérdida de crédito esperada, se reconoce en otro resultado global y no reduce el valor razonable de los activos.

El Grupo valora en cada fecha de cierre la corrección valorativa en un importe igual a las pérdidas de crédito esperadas en los siguientes doce meses, para los activos financieros para los que el riesgo de crédito no ha aumentado de forma significativa desde la fecha de reconocimiento inicial o cuando considera que el riesgo de crédito de un activo financiero ya no ha aumentado de forma significativa

El Grupo valora en cada fecha de cierre, si el riesgo de crédito de un instrumento considerado individualmente o un grupo de instrumentos considerados de forma colectiva ha aumentado de forma significativa desde el reconocimiento inicial. Para la evaluación colectiva el Grupo ha agregado los instrumentos de acuerdo con las características de riesgo compartidas.

Al evaluar si para un instrumento o un grupo de instrumentos, el riesgo de crédito ha aumentado de forma significativa, el Grupo utiliza el cambio en el riesgo de impago que va a ocurrir durante toda la vida esperada del instrumento, en lugar del cambio en el importe de las pérdidas de crédito esperadas. Por ello, el Grupo evalúa el cambio en el riesgo de impago en cada fecha de cierre comparado con el reconocimiento inicial. A estos efectos, el Grupo considera que el impago se produce cuando existen dudas razonables de su recuperabilidad.

Al evaluar si existe un aumento significativo del riesgo del riesgo de crédito, el Grupo considera toda la información prospectiva razonable y soportable, en concreto:

- Calificaciones de riesgo de crédito internas y externas;
- Cambios adversos actuales o esperados en el negocio, condiciones financieras o económicas que puedan provocar un cambio significativo en la capacidad del prestatario de cumplir con sus obligaciones;
- Cambios significativos actuales o esperados en los resultados de explotación del prestatario;
- Aumentos significativos del riesgo de crédito en otros instrumentos financieros del mismo prestatario;
- Cambios significativos en el valor de la garantía que soporta la obligación o en la calidad de las garantías o mejoras de crédito de un tercero.
- Información macroeconómica como tipos de interés, crecimiento, tasas de desempleo, PIB de la zona o región, precios del mercado inmobiliario o rentas de alquiler.
- El Grupo considera que el riesgo de crédito aumenta de forma significativa desde el reconocimiento inicial, cuando se alarga el periodo de vencimiento del mismo.

Si un instrumento o un grupo de instrumentos han experimentado un aumento significativo del riesgo de crédito desde el reconocimiento inicial, la pérdida de crédito esperada cubre toda la vida esperada del instrumento. Para los activos financieros adquiridos u originados con pérdidas incurridas, el Grupo sólo reconoce en cada fecha de cierre los cambios positivos o negativos en las expectativas de las pérdidas desde el reconocimiento inicial como una pérdida o ganancia por deterioro de valor,

AUDAX RENOVABLES, S.A. Y SOCIEDADES DEPENDIENTES
Memoria de las cuentas anuales consolidadas del ejercicio 2019
(Expresada en miles de Euros)

independientemente de que la ganancia supere el valor inicialmente estimado de la pérdida de crédito incurrida.

Para los activos financieros renegociados o modificados y que no han implicado la baja del activo financiero original, el Grupo evalúa el aumento significativo del riesgo de crédito comparando el riesgo de impago en la fecha de cierre de acuerdo con las nuevas condiciones con el riesgo de impago en la fecha de reconocimiento inicial, según las condiciones originales. El Grupo sólo considera que las pérdidas de crédito de los activos financieros modificados no se deben estimar a lo largo de la vida del instrumento, cuando existe evidencia del cumplimiento de las obligaciones modificadas por el prestatario.

Si el activo financiero modificado ha implicado la baja del activo financiero anterior y el reconocimiento de uno nuevo, el Grupo determina las pérdidas de crédito esperadas en dicho momento. A estos efectos, el Grupo determina las pérdidas de crédito esperadas en los próximos doce meses, salvo que el activo financiero se origine con pérdidas incurridas.

No obstante lo anterior, el Grupo reconoce la pérdida de crédito esperada durante toda la vida del instrumento para deudores comerciales o activos por contrato y cuentas a cobrar por arrendamientos financieros.

El Grupo determina las pérdidas de crédito esperadas considerando el importe insesgado y ponderado por los desenlaces posibles, el tipo de interés efectivo o el tipo de interés efectivo ajustado por el riesgo de crédito original e información razonable y soportable que se encuentra disponible sin esfuerzos y costes no justificados sobre los acontecimientos pasados, condiciones actuales y proyecciones de las condiciones económicas futuras.

El plazo máximo considerado por el Grupo para medir las pérdidas de crédito esperadas, es el periodo contractual, incluyendo las opciones de renovación durante el que el Grupo está expuesto al riesgo de crédito. Sin embargo, el Grupo determina las pérdidas de crédito durante el periodo en el que el Grupo se encuentra expuesto al riesgo de crédito y las pérdidas de crédito no se mitigarían por las acciones de gestión del riesgo de crédito, aunque dicho periodo exceda del periodo máximo contractual, para los instrumentos que incluyen un préstamo y un compromiso no dispuesto y la capacidad de exigir el reembolso y cancelar el compromiso no limitarían el riesgo de crédito del Grupo al periodo contractual de preaviso.

Las pérdidas de crédito esperadas representan la diferencia entre los flujos contractuales y los esperados, tanto en importe, como en plazo.

Para las garantías financieras, el Grupo considera los cambios en el riesgo de impago del deudor. El Grupo determina las pérdidas de crédito, como los pagos esperados para reembolsar al tenedor por las pérdidas de crédito que incurre, menos cualquier importe que el Grupo espera recibir del tenedor, el deudor o cualquier tercero. A estos efectos, el Grupo no considera el importe de las primas a cobrar cuando éstas se cobran a plazos. Si el activo está totalmente garantizado, la estimación de la pérdida de crédito sería consistente con las estimaciones de las pérdidas de crédito del activo sujeto a la garantía.

Para garantías financieras y compromisos de crédito, para los que no se puede determinar el tipo de interés efectivo de forma fiable, el Grupo aplica un tipo de interés de mercado, ajustado por riesgos no considerados en los flujos descontados.

Para compromisos de crédito y garantías financieras, la pérdida de crédito esperada se reconoce como una provisión. Si un instrumento financiero incluye un préstamo y un compromiso no dispuesto y el Grupo no puede identificar separadamente la pérdida de crédito atribuible a cada componente, las pérdidas de crédito del compromiso se reconocen conjuntamente con las del activo financiero. Si las pérdidas de crédito exceden del valor contable del activo financiero, el exceso se reconoce como una provisión.

AUDAX RENOVABLES, S.A. Y SOCIEDADES DEPENDIENTES
Memoria de las cuentas anuales consolidadas del ejercicio 2019
(Expresada en miles de Euros)

Para cuentas a cobrar por arrendamientos financieros, el Grupo determina las pérdidas de crédito de forma consistente con los flujos utilizados para medir las cuentas a cobrar. A estos efectos utiliza el tipo de interés implícito del contrato.

El Grupo ha determinado el deterioro de valor del efectivo y equivalentes al efectivo por las pérdidas crediticias esperadas durante los próximos doce meses. El Grupo considera que el efectivo y equivalentes al efectivo tienen riesgo de crédito bajo de acuerdo con las calificaciones crediticias de las entidades financieras en las que se encuentra depositado el efectivo o los depósitos.

Para los deudores comerciales, el Grupo determina las pérdidas de crédito esperadas durante toda la vida de los activos financieros de forma colectiva agrupados por diferentes colectivos en función de sus vencimientos, asignándose un porcentaje de impago a cada uno de ellos.

Los porcentajes de impago se calculan de acuerdo con la probabilidad de que una cuenta a cobrar vaya avanzando a los siguientes estadios de impago hasta la baja definitiva. Los porcentajes se calculan separadamente para cada uno de los colectivos. Los porcentajes se han basado en la experiencia actual de impago durante los últimos años y se ajustan por las diferencias entre las condiciones económicas actuales e históricas y considerando información proyectada, que está razonablemente disponible.

ix) CANCELACIONES DE ACTIVOS FINANCIEROS

El Grupo aplica los criterios de baja de activos financieros a una parte de un activo financiero o a una parte de un grupo de activos financieros similares o a un activo financiero o a un grupo de activos financieros similares.

Los activos financieros se dan de baja contable cuando los derechos a recibir flujos de efectivo relacionados con los mismos han vencido o se han transferido y el Grupo ha traspasado sustancialmente los riesgos y beneficios derivados de su titularidad.

La baja de un activo financiero en su totalidad implica el reconocimiento de resultados por la diferencia existente entre su valor contable y la suma de la contraprestación recibida, neta de gastos de la transacción, incluyéndose los activos obtenidos o pasivos asumidos y cualquier pérdida o ganancia diferida en otro resultado global, salvo para los instrumentos de patrimonio designados a valor razonable con cambios en otro resultado global.

El Grupo reduce directamente el importe en libros de un activo financiero cuando tiene expectativas razonables de recuperación total o parcialmente.

x) INTERESES Y DIVIDENDOS

El Grupo reconoce los intereses por el método del tipo de interés efectivo, que es el tipo de actualización que iguala el valor en libros de un instrumento financiero con los flujos de efectivo estimados a lo largo de la vida esperada del instrumento, a partir de sus condiciones contractuales y sin considerar las pérdidas crediticias esperadas, excepto para los activos financieros adquiridos u originados con pérdidas incurridas.

Los intereses se reconocen sobre el valor contable bruto de los activos financieros, excepto para los activos financieros adquiridos u originados con pérdidas de crédito incurridas y activos financieros con deterioro crediticio. Para los primeros, el Grupo reconoce los intereses por el tipo de interés efectivo ajustado por el riesgo crediticio inicial y para los últimos, el Grupo reconoce los intereses sobre el coste amortizado.

Los cambios de estimación en los flujos de efectivo se descuentan al tipo de interés efectivo o tipo de interés ajustado por el riesgo crediticio original y se reconocen en resultados.

AUDAX RENOVABLES, S.A. Y SOCIEDADES DEPENDIENTES
Memoria de las cuentas anuales consolidadas del ejercicio 2019
(Expresada en miles de Euros)

Los ingresos por dividendos procedentes de inversiones en instrumentos de patrimonio se reconocen en resultados cuando han surgido los derechos para el Grupo a su percepción, es probable que reciba los beneficios económicos y el importe se puede estimar con fiabilidad.

Los dividendos de los instrumentos de patrimonio clasificados a valor razonable con cambios en otro resultado global, se reconocen en resultados, salvo que representen un retorno de la inversión, en cuyo caso se reconocen en otro resultado global.

El Grupo reconoce como ingresos y gastos financieros los intereses de demora en operaciones comerciales de acuerdo con las condiciones legales y contractuales pactadas. Si finalmente dichos intereses son compensados o condonados, el Grupo reconoce la transacción de acuerdo con su sustancia. El Grupo reconoce el derecho legal a la compensación de los costes por gestión de cobro incurridos cuando es probable que se vayan a cobrar. El Grupo reconoce el gasto por la reclamación de los costes por gestión de cobro de acuerdo con lo indicado en la política contable de provisiones.

xi) Bajas y modificaciones de pasivos financieros

El Grupo da de baja un pasivo financiero o una parte del mismo cuando ha cumplido con la obligación contenida en el pasivo o bien esté legalmente dispensado de la responsabilidad principal contenida en el pasivo ya sea en virtud de un proceso judicial o por el acreedor.

El intercambio de instrumentos de deuda entre el Grupo y la contraparte o las modificaciones sustanciales de los pasivos inicialmente reconocidos, se contabilizan como una cancelación del pasivo financiero original y el reconocimiento de un nuevo pasivo financiero, siempre que los instrumentos tengan condiciones sustancialmente diferentes.

El Grupo considera que las condiciones son sustancialmente diferentes si el valor actual de los flujos de efectivo descontados bajo las nuevas condiciones, incluyendo cualquier comisión pagada neta de cualquier comisión recibida, y utilizando para hacer el descuento el tipo de interés efectivo original, difiere al menos en un 10 por ciento del valor actual descontado de los flujos de efectivo que todavía resten del pasivo financiero original.

Si el intercambio se registra como una cancelación del pasivo financiero original, los costes o comisiones se reconocen en resultados formando parte del resultado de la misma. En caso contrario, los flujos modificados se descuentan al tipo de interés efectivo original, reconociendo cualquier diferencia con el valor contable previo, en resultados. Asimismo, los costes o comisiones ajustan el valor contable del pasivo financieros y se amortizan por el método de coste amortizado durante la vida restante del pasivo modificado.

El Grupo reconoce la diferencia entre el valor contable del pasivo financiero o de una parte del mismo cancelado o cedido a un tercero y la contraprestación pagada, incluida cualquier activo cedido diferente del efectivo o pasivo asumido en resultados.

Contratos de compra o venta de activos no financieros

El Grupo suscribe contratos a plazo de compra/venta de energía de acuerdo con sus necesidades de producción. El Grupo evalúa en el momento de la contratación y periódicamente si los contratos se deben reconocer como instrumentos financieros derivados. A estos efectos, el Grupo lleva un control y registro separado de los contratos que cumplen las condiciones para no ser calificados como instrumentos financieros derivados y aquellos que deben ser considerados de negociación.

El Grupo considera como compromisos, los contratos de compra o venta de una partida no financiera, en la medida en que se haya contratado y se siga manteniendo con el propósito de entrega o recepción de acuerdo con las expectativas de consumo, compra o venta.

AUDAX RENOVABLES, S.A. Y SOCIEDADES DEPENDIENTES
Memoria de las cuentas anuales consolidadas del ejercicio 2019
(Expresada en miles de Euros)

Los costes de transacción de los contratos calificados como compromisos se reconocen siguiendo los criterios generales aplicables a los costes relacionados con las transacciones de compra y venta.

No obstante, el Grupo reconoce como instrumentos financieros derivados aquellos contratos o grupos de contratos similares para los que el Grupo mantiene una práctica pasada de liquidar por neto en efectivo o aquellos que el Grupo mantiene con el objeto de beneficiarse de un margen de negociación.

En los contratos de compra o venta de activos no financieros clasificados como negociación, que van a ser liquidados mediante entrega física por un precio fijo, el Grupo aplica la política de cobertura de flujos de efectivo.

El Grupo evalúa la existencia de derivados implícitos en los contratos de compra o venta de activos no financieros en moneda extranjera. Aunque el contrato no se contabilice como un instrumento financiero, el derivado implícito se reconoce siguiendo los criterios expuestos anteriormente.

El Grupo considera que el derivado implícito está estrechamente relacionado con el contrato principal, en la medida en que no esté apalancado, no tenga opcionalidad y los pagos se realicen en la moneda funcional de una de las partes principales del contrato o la moneda en la que habitualmente se realicen las transacciones comerciales en el mundo del activo no financiero subyacente o la moneda que se utiliza habitualmente en los contratos de compra o venta del activo no financiero en el entorno económico en el que tiene lugar la transacción.

2.14 Derivados y otros instrumentos financieros

Los derivados financieros se reconocen a su valor razonable en la fecha de contrato, recalculándose sucesivamente a su valor razonable. El método para el reconocimiento de la ganancia o pérdida depende de si se clasifica el derivado como un instrumento de cobertura, y en este caso, la naturaleza del activo objeto de la cobertura.

El Grupo Audax Renovables documenta la relación entre los instrumentos de cobertura y los activos o pasivos objeto de cobertura al principio de la transacción, además del objetivo de la gestión de riesgos y la estrategia de cobertura.

Una cobertura se considera altamente eficaz cuando los cambios en el valor razonable o en los flujos de efectivo de los elementos objeto de cobertura se compensan con el cambio en el valor razonable o en los flujos de efectivo del instrumento de cobertura.

Tipos de cobertura:

a) Cobertura de flujos de efectivo:

Para estos derivados, la parte efectiva de cambios en el valor razonable de los derivados designados y calificados como cobertura de flujos de efectivo se reconoce en el patrimonio neto. La ganancia o pérdida correspondiente a la parte no efectiva se reconoce inmediatamente en la cuenta de pérdidas y ganancias consolidada. Los importes acumulados en el patrimonio neto se traspasan a la cuenta de pérdidas y ganancias en el ejercicio en que la partida cubierta afecta a la ganancia o a la pérdida.

b) Cobertura del valor razonable:

Los cambios en el valor razonable de los derivados que se designan y califican como coberturas del valor razonable se registran en la cuenta de pérdidas y ganancias consolidada, junto con cualquier cambio en el valor razonable del activo o pasivo cubierto que sea atribuible al riesgo cubierto.

AUDAX RENOVABLES, S.A. Y SOCIEDADES DEPENDIENTES
Memoria de las cuentas anuales consolidadas del ejercicio 2019
(Expresada en miles de Euros)

2.15 Capital social

El capital social está representado por acciones ordinarias.

Los costes de emisión de nuevas acciones u opciones, netos de impuestos, se deducen del patrimonio.

Los dividendos sobre acciones ordinarias se reconocen como menor valor del patrimonio cuando son aprobados por los accionistas de la Sociedad Dominante.

2.16 Provisiones y pasivos contingentes

Los Administradores de la Sociedad Dominante en la formulación de las cuentas anuales consolidadas diferencian entre:

- a) Provisiones: saldos acreedores que cubren obligaciones actuales derivadas de sucesos pasados, cuya cancelación es probable que origine una salida de recursos, pero que resultan indeterminados en cuanto a su importe y/ o momento de cancelación.
- b) Pasivos contingentes: obligaciones posibles surgidas como consecuencia de sucesos pasados, cuya materialización futura está condicionada a que ocurra, o no, uno o más eventos futuros independientes de la voluntad del Grupo.

Se reconocen las provisiones cuando el Grupo Audax Renovables tiene una obligación presente, ya sea legal o implícita, como resultado de sucesos pasados; hay más probabilidades de que vaya a ser necesaria una salida de recursos para liquidar la obligación que de lo contrario; y el importe se ha estimado de forma fiable. No se reconocen provisiones para pérdidas de explotación futuras.

Se registran provisiones cuando los costes inevitables de cumplir con las obligaciones que conlleva un contrato de carácter oneroso exceden a los beneficios que se espera recibir por ellos.

Se valoran las provisiones al valor presente del importe necesario para liquidar la obligación a la fecha del balance, según la mejor estimación disponible.

Cuando se espera que parte del desembolso necesario para liquidar la provisión sea reembolsado por un tercero, el reembolso se reconoce como un activo independiente, siempre que sea prácticamente segura su recepción.

2.17 Impuesto sobre beneficios

El gasto devengado del Impuesto sobre beneficios incluye el gasto por el impuesto diferido y el gasto por el impuesto corriente entendido éste como la cantidad a pagar (o recuperar) relativa al resultado fiscal del ejercicio.

El Grupo incorpora el efecto de la incertidumbre en el tratamiento fiscal al determinar la ganancia fiscal, las bases imposables, pérdidas fiscales no utilizadas, créditos fiscales no utilizados y tasas impositivas.

El impuesto corriente es la cantidad que el Grupo satisface como consecuencia de las liquidaciones fiscales del Impuesto sobre el Beneficio relativas a un ejercicio. Las deducciones y otras ventajas fiscales en la cuota del impuesto, excluidas las retenciones y pagos a cuenta, así como las pérdidas fiscales compensables de ejercicios anteriores y aplicadas efectivamente en éste, dan lugar a un menor importe del impuesto corriente.

AUDAX RENOVABLES, S.A. Y SOCIEDADES DEPENDIENTES
Memoria de las cuentas anuales consolidadas del ejercicio 2019
(Expresada en miles de Euros)

Los impuestos diferidos se registran por comparación de las diferencias temporarias que surgen entre las bases fiscales de los activos y pasivos y sus importes contables en las cuentas anuales consolidadas utilizando los tipos impositivos que se espera que estén en vigor cuando los activos y pasivos se realicen.

Se reconocen pasivos por impuestos diferidos para todas las diferencias temporarias imponibles, excepto aquellas derivadas del reconocimiento inicial de fondos de comercio o de otros activos y pasivos en una operación que no afecta ni al resultado fiscal ni al resultado contable y no es una combinación de negocios.

Los impuestos diferidos originados por cargos o abonos directos en cuentas de patrimonio se contabilizan también con cargo o abono a patrimonio neto consolidado.

Asimismo, a nivel consolidado se consideran también las diferencias que puedan existir entre el valor consolidado de una participada y su base fiscal. En general estas diferencias surgen de los resultados acumulados generados desde la fecha de adquisición de la participada, de deducciones fiscales asociadas a la inversión y de la diferencia de conversión, en el caso de las participadas con moneda funcional distinta del euro. Se reconocen los activos y pasivos por impuestos diferidos originados por estas diferencias salvo que, en el caso de diferencias imponibles, la inversora pueda controlar el momento de reversión de la diferencia y en el caso de las diferencias deducibles, si se espera que dicha diferencia revierta en un futuro previsible y sea probable que la empresa disponga de ganancias fiscales futuras en cuantía suficiente.

Los activos por impuestos diferidos se reconocen en la medida en que es probable que vaya a disponerse de beneficios fiscales futuros con los que poder compensar las diferencias temporarias.

En cada cierre contable se reconsideran los activos por impuestos diferidos registrados, efectuándose las oportunas correcciones a los mismos en la medida en que existan dudas sobre su recuperación futura.

Cuando se produce un cambio en los tipos impositivos se procede a reestimar los importes de impuestos diferidos de activo y pasivo. Estos importes se cargan o abonan contra el resultado consolidado o contra el epígrafe de "Otro resultado global del ejercicio" del Estado consolidado de resultado global, en función de la cuenta a la que se cargó o abonó el importe original.

Asimismo, en cada cierre se evalúan los activos por impuestos diferidos no registrados en balance y éstos son objeto de reconocimiento en la medida en que pase a ser probable su recuperación con beneficios fiscales futuros.

Valoración de activos y pasivos por impuesto diferido

Los activos y pasivos por impuestos diferidos se valoran por los tipos impositivos que vayan a ser de aplicación en los ejercicios en los que se espera realizar los activos o pagar los pasivos, a partir de la normativa y tipos que están aprobados o se encuentren a punto de aprobarse y una vez consideradas las consecuencias fiscales que se derivarán de la forma en que el Grupo espera recuperar los activos o liquidar los pasivos. A estos efectos, el Grupo ha considerado la deducción por reversión de medidas temporales desarrollada en la disposición transitoria trigésima séptima de la Ley 27/2014, de 27 de noviembre, del Impuesto sobre Sociedades, como un ajuste al tipo impositivo aplicable a la diferencia temporaria deducible asociada a la no deducibilidad de las amortizaciones practicadas en los ejercicios 2013 y 2014 y a la actualización de balances de la Ley 16/2012, de 27 de diciembre.

El Grupo revisa en la fecha de cierre del ejercicio, el valor contable de los activos por impuestos diferidos, con el objeto de reducir dicho valor en la medida en que no es probable que vayan a existir suficientes bases imponibles positivas futuras para compensarlos.

Los activos por impuestos diferidos que no cumplen las condiciones anteriores no son reconocidos en

AUDAX RENOVABLES, S.A. Y SOCIEDADES DEPENDIENTES
Memoria de las cuentas anuales consolidadas del ejercicio 2019
(Expresada en miles de Euros)

el estado de situación financiera consolidado. El Grupo reconsidera al cierre del ejercicio, si se cumplen las condiciones para reconocer los activos por impuestos diferidos que previamente no habían sido reconocidos.

Incertidumbres fiscales

Si el Grupo determina que no es probable que la autoridad fiscal vaya a aceptar un tratamiento fiscal incierto o un grupo de tratamientos fiscales inciertos, considera dicha incertidumbre en la determinación de la base imponible, bases fiscales, créditos por bases imponibles negativas, deducciones o tipos impositivos. El Grupo determina el efecto de la incertidumbre en la declaración del impuesto sobre sociedades por el método del importe esperado, cuando el rango de desenlaces posibles es muy disperso o el método del desenlace más probable, cuando el desenlace es binario o concentrado en un valor. En aquellos casos en los que el activo o el pasivo por impuesto calculado con estos criterios, excede del importe presentado en las autoliquidaciones, éste se presenta como corriente o no corriente en el estado de situación financiera consolidado atendiendo a la fecha esperada de recuperación o liquidación, considerando, en su caso, el importe de los correspondientes intereses de demora sobre el pasivo a medida que se devengan en la cuenta de resultados. El Grupo registra los cambios en hechos y circunstancias sobre las incertidumbres fiscales como un cambio de estimación.

El Grupo reconoce y presenta las sanciones de acuerdo con la política contable indicada para las provisiones.

Compensación y clasificación

El Grupo sólo compensa los activos y pasivos por impuesto sobre las ganancias corriente si existe un derecho legal frente a las autoridades fiscales y tiene la intención de liquidar las deudas que resulten por su importe neto o bien realizar los activos y liquidar las deudas de forma simultánea.

El Grupo sólo compensa los activos y pasivos por impuesto sobre las ganancias diferidos si existe un derecho legal de compensación frente a las autoridades fiscales y dichos activos y pasivos corresponden a la misma autoridad fiscal, y al mismo sujeto pasivo o bien a diferentes sujetos pasivos que pretenden liquidar o realizar los activos y pasivos fiscales corrientes por su importe neto o realizar los activos y liquidar los pasivos simultáneamente, en cada uno de los ejercicios futuros en los que se espera liquidar o recuperar importes significativos de activos o pasivos por impuestos diferidos.

Los activos y pasivos por impuestos diferidos se reconocen en estado de situación financiera consolidado como activos o pasivos no corrientes, independientemente de la fecha de esperada de realización o liquidación.

2.18 Reconocimiento de ingresos por comercialización de energía

Los ingresos derivados de los contratos con clientes deben reconocerse en función del cumplimiento de las obligaciones de desempeño ante los clientes.

Los ingresos ordinarios representan la transferencia de bienes o servicios comprometidos a los clientes por un importe que refleje la contraprestación que el Grupo espera tener derecho a cambio de dichos bienes y servicios.

Se establecen cinco pasos para el reconocimiento de los ingresos:

1. Identificar el/los contratos del cliente.
2. Identificar las obligaciones de desempeño.
3. Determinar del precio de la transacción.
4. Asignación del precio de la transacción a las distintas obligaciones de desempeño.
5. Reconocimiento de ingresos según el cumplimiento de cada obligación.

AUDAX RENOVABLES, S.A. Y SOCIEDADES DEPENDIENTES
Memoria de las cuentas anuales consolidadas del ejercicio 2019
(Expresada en miles de Euros)

Los gastos se reconocen atendiendo a su devengo, de forma inmediata en el supuesto de desembolsos que no vayan a generar beneficios económicos futuros o cuando no cumplen los requisitos necesarios para registrarlos contablemente como activo.

Las ventas se valoran netas de impuestos y descuentos y se eliminan las transacciones entre compañías del Grupo.

Los ingresos se registran por el valor razonable de la contraprestación a recibir y representan los importes a cobrar por los bienes entregados y los servicios prestados en el curso ordinario de las actividades del Grupo Audax Renovables, menos devoluciones, rebajas, descuentos y el impuesto sobre el valor añadido.

Las ventas de electricidad se reconocen como ingreso en el momento en que son entregadas al cliente en función de las cantidades suministradas durante el período, aun cuando no hayan sido facturadas. Por lo tanto, la cifra de ventas incluye la estimación de la energía suministrada aún no leída en los contadores del cliente

Las ventas de bienes se reconocen cuando los productos han sido entregados al cliente y el cliente los ha aceptado, aunque no se hayan facturado, o, en caso aplicable, los servicios han sido prestados y la cobrabilidad de las correspondientes cuentas a cobrar está razonablemente asegurada. La cifra de ventas del ejercicio incluye la estimación de la energía suministrada que se encuentra pendiente de facturación.

En la Nota 3 se describen los aspectos fundamentales de las regulaciones del sector eléctrico que son de aplicación.

Los ingresos por intereses se reconocen usando el método del tipo de interés efectivo.

2.19 Estado de flujos de efectivo

El estado de flujo de efectivo consolidado ha sido elaborado utilizando el método indirecto, y en el mismo se utilizan las siguientes expresiones con el significado que a continuación se indica:

- a) Actividades de explotación: actividades que constituyen los ingresos ordinarios del Grupo, así como otras actividades que no pueden ser calificadas como de inversión o financiación.
- b) Actividades de inversión: actividades de adquisición, enajenación o disposición por otros medios de activos a largo plazo y otras inversiones no incluidas en el efectivo y sus equivalentes.
- c) Actividades de financiación: actividades que producen cambios en el tamaño y composición del patrimonio neto y de los pasivos que no forman parte de las actividades de explotación.

Cuando es posible identificar un flujo impositivo con operaciones individuales, como por ejemplo por el impuesto sobre el valor añadido que den lugar a cobros y pagos clasificados como actividades de inversión y financiación se clasificará igual que a la transacción a la que se refiere.

En el estado de flujos de efectivo no se muestran los movimientos existentes entre fondos restringidos y no restringidos.

2.20 Beneficio o pérdida por acción

El beneficio o pérdida básico por acción se calcula con el resultado consolidado del periodo atribuible a la Sociedad Dominante entre el número medio ponderado de acciones ordinarias en circulación durante el periodo, sin incluir el número medio de acciones propias en poder del Grupo.

AUDAX RENOVABLES, S.A. Y SOCIEDADES DEPENDIENTES
Memoria de las cuentas anuales consolidadas del ejercicio 2019
(Expresada en miles de Euros)

El beneficio o pérdida por acción diluido se calcula con el resultado consolidado del periodo atribuible a los accionistas ordinarios ajustado por el efecto atribuible a las acciones ordinarias potenciales con efecto dilutivo entre el número medio ponderado de acciones ordinarias en circulación durante el periodo, ajustado por el promedio ponderado de las acciones ordinarias que serían emitidas si se convirtieran todas las acciones ordinarias potenciales en acciones ordinarias de la Sociedad Dominante.

2.21 Efectivo y otros medios líquidos equivalentes

El efectivo y otros medios líquidos equivalentes incluyen el efectivo en caja y los depósitos bancarios a la vista en entidades de crédito. También se incluyen bajo este concepto otras inversiones a corto plazo de gran liquidez siempre que fuesen fácilmente convertibles en importes determinados de efectivo y que están sujetas a un riesgo insignificante de cambios de valor. A estos efectos se incluyen las inversiones con vencimientos de menos de tres meses desde la fecha de adquisición.

Las inversiones en fondos de inversión, sólo se incluyen como efectivo y otros medios líquidos equivalentes en la medida en que los activos subyacentes del fondo cumplan con los criterios expuestos anteriormente.

A efectos del estado de flujos de efectivo consolidado, se incluyen como efectivo y otros medios líquidos equivalentes los descubiertos bancarios que son exigibles a la vista y que forman parte de la gestión de tesorería del Grupo. Los descubiertos bancarios se reconocen en el estado de situación financiera consolidado como pasivos financieros por deudas con entidades de crédito.

El Grupo clasifica los flujos de efectivo correspondientes a los intereses recibidos y pagados y los dividendos recibidos y pagados como financiación.

2.22 Estimaciones e hipótesis contables significativas.

La preparación de las cuentas anuales consolidadas de conformidad con NIIF-UE requiere la aplicación de estimaciones contables relevantes y la realización de juicios, estimaciones e hipótesis en el proceso de aplicación de las políticas contables del Grupo. En este sentido, se resumen a continuación un detalle de los aspectos que han implicado un mayor grado de juicio, complejidad o en los que las hipótesis y estimaciones son significativas para la preparación de las cuentas anuales consolidadas:

a) *Deterioro de valor de los activos no financieros*

El Grupo comprueba si el fondo de comercio, el resto del inmovilizado intangible y el inmovilizado material ha sufrido alguna pérdida por deterioro del valor, de acuerdo con la política contable indicada en la Nota 2.8. Los importes recuperables de las UGEs se han determinado en base a cálculos del valor razonable a partir de los flujos de efectivo descontados basados en las previsiones del Grupo. Estos cálculos requieren el uso de determinadas hipótesis, que principalmente son, la tasa de descuento, las horas de producción y los precios de venta de electricidad (Nota 5). Además, las actividades del Grupo están sujetas a la regulación existente, cuyas modificaciones pueden afectar a la valoración de los activos. Por tanto, en el caso de que los datos reales difieran de las hipótesis y estimaciones utilizadas, el importe recuperable resultante de las distintas UGEs puede variar y, en consecuencia, requerir un mayor o menor deterioro de valor. A los efectos de presentar cuánto sensible es este cálculo del deterioro, en la Nota 5 se presenta un análisis de sensibilidad ante variaciones razonables en las hipótesis clave que ha determinado la Dirección del Grupo.

b) *Provisiones*

Como norma general se registran los pasivos cuando es probable que una obligación dé lugar a un pago. El Grupo Audax Renovables realiza una estimación de los importes a liquidar en el futuro,

AUDAX RENOVABLES, S.A. Y SOCIEDADES DEPENDIENTES
Memoria de las cuentas anuales consolidadas del ejercicio 2019
(Expresada en miles de Euros)

incluyendo los correspondientes a impuestos sobre ganancias, obligaciones contractuales, litigios pendientes u otros pasivos. Dichas estimaciones están sujetas a interpretaciones de los hechos y circunstancias actuales, proyecciones de acontecimientos futuros y estimaciones de los efectos financieros de dichos acontecimientos. Entre las provisiones más significativas se encuentran los costes de peajes y compra de energía cuya factura está pendiente de recibir

c) *Cálculo del gasto por el impuesto sobre beneficios y recuperabilidad de los activos por impuesto diferido*

El cálculo del gasto por el impuesto sobre beneficios requiere la interpretación de normativa fiscal en las jurisdicciones donde opera el Grupo Audax Renovables. La determinación de desenlaces esperados respecto a controversias y litigios pendientes, requiere la realización de estimaciones y juicios significativos.

El Grupo Audax Renovables evalúa la recuperabilidad de los activos por impuestos diferidos en base a las estimaciones de resultados fiscales futuros y de la capacidad de generar resultados suficientes durante los períodos en los que sean deducibles dichos impuestos diferidos.

d) *Reconocimiento de ingresos*

Los ingresos de energía son reconocidos cuando el bien ha sido entregado al cliente en base a la producción de energía estimada.

Históricamente, no se ha realizado ningún ajuste material correspondiente a los importes registrados como ingresos por la estimación de la energía producida pendiente de ser facturada y no se espera tenerlos en el futuro.

La energía suministrada a clientes no medida en contadores. Al no coincidir el período habitual de lectura de contadores con el cierre de los estados financieros del ejercicio, la Dirección del Grupo realiza una estimación de las ventas a clientes que se encuentren pendientes de facturación (Nota 3 y 10).

e) *Valor razonable de derivados*

El valor razonable de los instrumentos financieros que se comercializan en mercados activos se basa en los precios de mercado a la fecha de balance. El precio de cotización de mercado que se utiliza para los activos financieros es el precio corriente comprador.

El valor razonable de los instrumentos financieros que no cotizan en un mercado activo se determina usando técnicas de valoración. El valor razonable de las permutas de tipo de interés se calcula como el valor actual de los flujos futuros de efectivo estimados.

f) *Vida útil de los activos materiales e intangibles*

El tratamiento contable de la inversión en inmovilizado material e inmaterial conlleva la realización de estimaciones para determinar la vida útil de las mismas a los efectos de su amortización, como para determinar el valor razonable a la fecha de adquisición, en el caso de activos adquiridos en combinaciones de negocios.

La determinación de las vidas útiles requiere de estimaciones respecto al nivel de utilización de los activos, su mantenimiento así como a la evolución tecnológica esperada. Las hipótesis respecto al nivel de utilización, marco tecnológico y su desarrollo futuro implican un grado significativo de juicio, en la medida en que el momento y la naturaleza de futuros eventos son difíciles de prever.

AUDAX RENOVABLES, S.A. Y SOCIEDADES DEPENDIENTES
Memoria de las cuentas anuales consolidadas del ejercicio 2019
(Expresada en miles de Euros)

El Grupo Audax Renovables considera una vida útil de sus parques eólicos de 25 ejercicios (periodo de amortización).

g) *Instrumentos financieros*

El valor razonable de los instrumentos financieros que se comercializan en mercados activos se basa en los precios de mercado a la fecha de balance. El precio de cotización de mercado que se utiliza para los activos financieros es el precio corriente comprador.

El valor razonable de los instrumentos financieros que no cotizan en un mercado activo se determina usando técnicas de valoración. El valor razonable de las permutas de tipo de interés se calcula como el valor actual de los flujos futuros de efectivo estimados.

h) *Deterioro de valor a los créditos de cuentas a cobrar*

De acuerdo a la NIIF 9, el Grupo utiliza un criterio de pérdida esperada, calculado en base a las pérdidas esperadas para los próximos 12 meses o para toda la vida de los instrumentos en función del incremento significativo del riesgo.

A este respecto, el Grupo ha establecido un procedimiento por el que las cuentas a cobrar no sólo se deterioran cuando ya no son recuperables (pérdidas incurridas) sino que considera las posibles pérdidas esperadas en base a la evolución del riesgo crediticio específico del cliente, su sector y país. Se ha utilizado el enfoque simplificado para las cuentas a cobrar y el enfoque general para el resto de activos financieros.

2.23 Actuaciones con incidencia en el medioambiente

Anualmente se registran como gasto o como inversión, en función de su naturaleza, los desembolsos efectuados para cumplir con las exigencias legales en materia de medio ambiente. Los importes registrados como inversión se amortizan en función de su vida útil.

No se ha considerado ninguna dotación para riesgos y gastos de carácter medioambiental habida cuenta que no existen contingencias significativas relacionadas con la protección del medio ambiente.

2.24 Transacciones con vinculadas

El Grupo realiza sus operaciones con vinculadas a valores de mercado. Adicionalmente, los precios de transferencia se encuentran adecuadamente soportados por lo que se estima que no existen riesgos significativos por este aspecto de los que puedan derivarse pasivos de consideración en el futuro.

2.25 Costes de captación de clientes

Los costes incrementales incurridos directamente en la obtención de contratos con clientes, que corresponden fundamentalmente a las comisiones pagadas para la obtención de contratos de suministro de energía con dichos clientes, son registrados como Gastos Anticipados y se transfieren a la cuenta de resultados en el epígrafe de servicios exteriores, linealmente a lo largo de la vida media esperada del contrato que oscila entre 1 y 2 años.

Los costes de captación comercial reconocidos como activos se amortizan de forma sistemática en la Cuenta de pérdidas y ganancias consolidada en el epígrafe de servicios exteriores a lo largo de la vida media esperada de los contratos con clientes que oscila entre 1 y 2 años.

AUDAX RENOVABLES, S.A. Y SOCIEDADES DEPENDIENTES
Memoria de las cuentas anuales consolidadas del ejercicio 2019
(Expresada en miles de Euros)

2.26 Efectivo y otros medios líquidos equivalentes

El efectivo y otros medios líquidos equivalentes incluyen el efectivo en caja y en entidades financieras, los depósitos a la vista en entidades de crédito y otras inversiones a corto plazo de gran liquidez con un vencimiento original de no más de tres meses desde la fecha de su adquisición.

NOTA 3 – MARCO REGULATORIO

A continuación se describen las principales características de la regulación aplicable a la que está sujeta la actividad desarrollada por el Grupo Audax Renovables en los principales países en donde opera.

a) Segmento comercialización de energía

a.1) Mercado eléctrico

España

La regulación del sector eléctrico está recogida básicamente en la Ley 24/2013, de 26 de diciembre del Sector Eléctrico, que derogó y sustituyó a partir de la mencionada fecha la Ley 54/1997, de 27 de noviembre, que recogía hasta entonces la regulación básica de dicho sector. Los aspectos más significativos que la Ley 24/2013 regula y la normativa de desarrollo posterior son los siguientes:

- La producción de energía eléctrica se desarrolla en un régimen de libre competencia.
- El transporte, la distribución y la gestión económica y técnica del sistema tienen carácter de actividades reguladas.
- El suministro de energía eléctrica está completamente liberalizado y todos los consumidores deben contratar el suministro de electricidad con una comercializadora. Desde el 1 de julio de 2009, aquellos consumidores que reúnan unas determinadas características pueden optar por contratar la electricidad con una Comercializadora de último recurso (CUR) siéndoles de aplicación la Tarifa de Último Recurso (en adelante, "TUR"). Con la Ley 24/2013, el concepto de TUR quedó sustituido por el de "Precio voluntario para el pequeño consumidor" (PVPC), y el de CUR por el de "Comercializador de referencia", quedando el término TUR reservado para la tarifa reducida a aplicar a los consumidores vulnerables o a la tarifa desincentivadora para los consumidores que transitoriamente carezcan de comercializador. Mediante el Real Decreto-Ley 17/2013 desaparecen también las subastas "CESUR" como mecanismo de fijación del componente del precio de la energía para las tarifas de último recurso (actual PVPC).
- Los peajes de acceso son únicos en todo el territorio nacional y son recaudados por las distribuidoras que actúan como agente de cobro del sistema eléctrico.

Por otra parte, cabe indicar que con fecha 25 de septiembre de 2010 se publicó el Real Decreto 1202/2010, de 24 de septiembre, por el que se establecen los plazos de revisión de los peajes de acceso a las redes de transporte y distribución de energía eléctrica. De acuerdo con este Real Decreto, la revisión de los peajes de acceso será anual, si bien el Ministerio de Industria, Turismo y Comercio podrá revisarlos con una periodicidad máxima trimestral en ciertos supuestos:

- Eventuales desfases temporales por desajustes en las liquidaciones de las actividades reguladas en el sector eléctrico.
- Cambios regulatorios en los costes regulados.
- Excepcionalmente, cuando se produzcan circunstancias especiales que afecten a los costes regulados o los parámetros utilizados para su cálculo.

Tarifa eléctrica para 2019:

AUDAX RENOVABLES, S.A. Y SOCIEDADES DEPENDIENTES

Memoria de las cuentas anuales consolidadas del ejercicio 2019

(Expresada en miles de Euros)

La Orden TEC/1366/2018, de 22 de diciembre, establece los peajes de acceso a partir de 1 de enero de 2019 y actualiza la retribución del operador del sistema y operador del mercado.

El pasado 6 de abril del 2019 se publicó en el BOE Real Decreto 244/2019, por el que se regulan las condiciones administrativas técnicas y económicas del autoconsumo de energía eléctrica, derogando el conocido como impuesto al sol.

Por otro lado, este año el mercado MIBEL se ha integrado a nivel operativo en el XBID (Cross-border Intraday European Project) y está en proceso de adhesión al resto de plataformas energéticas europeas derivadas del "Clean Energy Package" establecido por la UE.

Italia

El origen de la reforma del sistema eléctrico italiano se inició en el año 1999, en el que se publicó el Decreto Legislativo nº79/1999 ("La ley Bersani"), cuyo objetivo era la implantación de la directiva Europea 96/92/CE sobre la creación de un mercado interno de la energía. Para ello, se constituyó el "Gestore dei Mercati Energetici S.p.A" (GME), sociedad controlada por el "Gestore dei Servizi Energetici S.p.A." (GSE), responsable de la organización y de la gestión del mercado eléctrico y del gas natural (ley nº 99/2009).

A partir del 1 de abril 2004 se puso en marcha el IPEX (Italian Power Exchange) en el que se calcula para los consumidores italianos un precio único ponderado, aunque las remuneraciones para los generadores son con precios zonales. El texto integrado de la Disciplina del Mercato Elettrico y los anexos conexos se actualizaron mediante el decreto ministerial del 21 septiembre 2016 y prevén que:

- La distribución, medida y venta de gas y electricidad están sujetas a las disposiciones de las leyes vigentes y a la regulación por la "Autorità di Regolazione per Energia Reti e Ambiente" (ARERA) (Ley nº481, 14/11/1995 y modificaciones).
- La transmisión y el equilibrio de los flujos energéticos son actividades reguladas por Terna Spa. (Decreto Legislativo del 20/04/2005, modificado por el DL del 15/12/2010).

El proceso de liberación del mercado finalizó en julio de 2007, donde todo tipo de cliente, tanto doméstico como no doméstico, podía elegir libremente su propio proveedor. La nueva ley del 4 de agosto de 2017, nº 124, "Legge annuale per il mercato e la concorrenza" establece a partir del 1 de julio de 2019 el fin de la protección de precios proporcionada por la ARERA. A partir de esa fecha, la Autoridad dejará de definir y actualizar trimestralmente las condiciones económicas para el suministro de electricidad y gas natural para clientes domésticos y pequeñas empresas a causa de la desaparición del "Servizio di Maggior Tutela".

Holanda

La regulación del sector eléctrico en los Países Bajos se refleja principalmente en la Ley de Electricidad de 1998 y la Ley del Gas. Los principales aspectos que rigen esta ley son los siguientes:

- Reglas relativas a la producción, el transporte, el comercio y el suministro de electricidad y gas:

El 1 de julio de 2018 entró en vigor la Ley de 9 de abril de 2018 que modifica la Ley de electricidad de 1998 y la Ley del Gas (progreso de la transición energética). El objetivo de esta ley es eliminar los obstáculos existentes a la transición energética y, por lo tanto, hacer que la Ley de Electricidad de 1998 y la Ley del Gas sean factibles a futuro.

Desde el 1 de julio de 2004, el mercado de la energía se ha liberalizado. El gobierno holandés ha liberalizado el mercado de la energía para promover la competencia entre proveedores y dar a los consumidores la libertad de elegir su propio proveedor de energía. El mercado holandés de electricidad al por mayor es también un mercado liberalizado en el que todos los clientes son libres de elegir su proveedor.

AUDAX RENOVABLES, S.A. Y SOCIEDADES DEPENDIENTES

Memoria de las cuentas anuales consolidadas del ejercicio 2019

(Expresada en miles de Euros)

El suministro de electricidad o gas en el mercado minorista (incluidos los consumidores) con una conexión eléctrica de hasta 3x80A y una conexión de gas con una capacidad máxima de 40m³ (n) / hora está solo permitido con una licencia energética de la Autoridad de Consumidores y Mercados (ACM). No se requiere licencia para la entrega al por mayor.

Las reglas principales para los titulares de licencias de energía son la obligación de entrega, entrega confiable, tarifas y condiciones razonables, obligación de información con ACM, contrato de modelo de oferta, procedimiento de reclamos y etiqueta de electricidad.

Polonia

El mercado eléctrico polaco se ha transformado en las últimas décadas debido a los cambios políticos y su posterior adhesión a la Unión Europea en el 2004 que forzaron al sector energético en particular al cumplimiento de las directivas europeas en la materia.

Para adaptarse, el gobierno polaco llevó a cabo una consolidación del sector, primero horizontal y posteriormente vertical, para asegurar que las empresas polacas fueran suficientemente fuertes para afrontar la competencia internacional ante los cambios necesarios para el cumplimiento de las normativas europeas. Las funciones de regulación recaen sobre el Ministerio de Energía y el URE como Regulador del sector energético.

El proceso de desregularización del sector eléctrico polaco se inició en 1997 (Polish Energy Act of 1997) separando las actividades de generación, transmisión, distribución y comercialización y haciendo que surgieran nuevas actividades en el sector como el trading de energía.

En lo referente a la compra de energía y las posibilidades de trading, el mercado organizado polaco (Polish Power Exchange – POLPX) está gestionado por Towarowa Gielda Energii SA – TGE), empezando su operación en 1999 y medio año más tarde el Day-Ahead Market.

El año 2019 ha estado marcado principalmente por las medidas emprendidas por el Gobierno Polaco en aras a evitar el incremento de precios a consumidores finales previsto para 2019 (Act amending the Act on Excise Duty and selected other acts – 28 December 2018) por el cual establecen restricciones al precio final a consumidor, se congelan temporalmente tarifas de transmisión y distribución y se reduce el impuesto aplicado a la electricidad (Excise Tax).

Por otro lado, este año Polonia se ha integrado a nivel operativo en el XBID (Cross-border Intraday European Project) y está en proceso de adhesión al resto de plataformas energéticas europeas derivadas del “Clean Energy Package” establecido por la UE.

Alemania

La liberalización del sistema eléctrico alemán se inició en el año 1998, de acuerdo al primer Paquete Energético, Energiewirtschaftsgesetz (EnWG), que preveía la apertura total del mercado eléctrico y la entrada de la competencia en el sector eléctrico en un único paso.

Las claves de la implementación fueron la obligación a la desestructuración de las empresas verticalmente integradas, obligando la separación de las actividades de distribución y transporte del resto de actividades.

Adicionalmente los denominados “acuerdos de demarcación” que reservaban el derecho de suministro por zonas a cada comercializador dejaron de estar permitidos por la ley.

El segundo hito de la liberalización, recogido en el segundo Paquete Energético, se aplicó mediante una enmienda de la EnWG en 2005, las claves de esta ley fueron:

AUDAX RENOVABLES, S.A. Y SOCIEDADES DEPENDIENTES

Memoria de las cuentas anuales consolidadas del ejercicio 2019

(Expresada en miles de Euros)

- La introducción de terceras partes en base a tarifas públicas y aprobadas, aplicables para todos los clientes y aplicadas objetivamente y sin discriminación entre los usuarios de la red.
- La creación de la Agencia Federal de Redes, Bundesnetzagentur (BNetzA), como organismo regulador que está bajo la autoridad del Gobierno.
- Separación jurídica y de cuentas entre los operadores e la red de transporte (TSO) y los operadores de la red de distribución (DSO).

Como consecuencia de la liberalización, el mercado ha experimentado cambios sustanciales que han dado lugar a numerosas fusiones, adquisiciones y otras uniones para lograr mantener la competitividad.

El número de comercializadores ha aumentado considerablemente junto con el aumento de volúmenes de negociación.

Por otro lado, el mercado Alemán es el gestor a nivel Europeo en el XBID (Cross-border Intraday European Project).

a.2) Mercado gasista

Marco normativo español

En España, a través de la Ley 34/1998 del Sector de Hidrocarburos (Ley de Hidrocarburos o LHC), y que transpuso la Directiva 98/30/EC, se establecen las bases para la liberalización del sector gasista. Se crea, además, la Comisión Nacional de Energía (CNE) y se encomienda a CORES (Corporación de Reservas Estratégicas) el control de las reservas estratégicas de seguridad.

El Real Decreto-ley 6/2000, de 23 de junio, de medidas urgentes de intensificación de la competencia en mercados de bienes y servicios, además de designar a Enagás S.A. como Gestor Técnico del Sistema (GTS), introdujo varias reformas de calado en el sistema gasista. Entre ellas, se incluyen la puesta en marcha de un sistema de liquidación de los ingresos y costes regulados supervisado por la Comisión Nacional de Energía (CNE), la fijación de una fecha límite (1 de enero de 2003) para completar la implantación del derecho a elegir comercializador.

La aprobación del Real Decreto 949/2001 fue otro de los hitos relevantes en el desarrollo del mercado de gas natural en España. Este real decreto estableció el régimen económico de las actividades reguladas mediante un sistema de peajes, cánones y tarifas reguladas de acceso a las redes y uso de las infraestructuras (gasoductos de transporte y distribución, plantas de regasificación e instalaciones de almacenamiento subterráneo).

Todas estas reformas regulatorias dieron lugar a que, a finales de 2001, el 38% del consumo total se comercializara en el mercado libre, a través de 9 comercializadoras.

En 2003 se produce la liberalización completa del mercado. Los consumidores pueden elegir libremente entre las distintas comercializadoras y negociar las condiciones económicas del suministro.

En este contexto, a finales de 2004 el 80% del gas consumido se negociaba ya en el mercado libre, en el que ofrecían servicios 11 comercializadores activos.

Más adelante, en 2005 se aprobaron las Normas de Gestión Técnica del Sistema (NGTS), un conjunto de procedimientos y normas de detalle relativas a la operación del sistema gasista y de actuación por parte de todos los agentes participantes en el sistema y usuarios de las infraestructuras.

AUDAX RENOVABLES, S.A. Y SOCIEDADES DEPENDIENTES
Memoria de las cuentas anuales consolidadas del ejercicio 2019
(Expresada en miles de Euros)

En 2007 se aprobó la Ley 12/2007, que transponía la segunda Directiva de Gas (Directiva 2003/55/CE), eliminaba la obligación del suministro a tarifa de los consumidores y obligaba a Enagás a segregar sus actividades de transporte y de gestión técnica del sistema en dos sociedades distintas.

El 1 de julio de 2008 el Mercado Regulado deja de existir, desapareciendo así las tarifas reguladas. Se crea la tarifa de último recurso para los suministros en baja presión. En 2009 desaparecen también las tarifas de último recurso para clientes en baja presión con un consumo anual superior a los 50.000 KWh.

En abril de 2010, el regulador energético español CNE hizo público un documento con una hoja de ruta para el desarrollo de un mercado organizado de gas natural. Entre 2012 y 2014 se aprobaron diversos códigos de red europeos que tuvieron un impacto significativo sobre el diseño y el funcionamiento de los mercados de electricidad y gas natural, dando un impulso definitivo al desarrollo de los mercados mayoristas de gas natural en aquellos países donde, como España, la regulación no había avanzado lo suficiente como para dar lugar a un mercado mayorista de gas natural líquido y competitivo. Entre ellos se incluyen los códigos de red de gestión de congestiones, de mecanismos de asignación de capacidad, de balance del gas en las redes de transporte y de normas de interoperabilidad y de intercambio de datos.

En este contexto, desde el año 2015 se fueron publicando normas de distinto rango que definen el marco regulatorio del mercado mayorista de gas vigente en la actualidad, y con el objeto de dotar de liquidez al mismo:

- a. La Ley 8/2015, de 21 de mayo, actualizó la Ley 34/1998 (Ley de Hidrocarburos) y establece la figura del Mercado Organizado de Gas y se designa a MIBGAS, S.A. como operador del mercado.
- b. La Circular 2/2015 de la CNMC definió un nuevo mecanismo de balance en la red de transporte de gas en línea con el código de red europeo.
- c. El Real Decreto 984/2015 desarrolló la regulación de detalle del Mercado Organizado de Gas y actualizó el marco normativo del sistema de acceso de terceros a las instalaciones de gas natural.
- d. La Resolución de 23 de diciembre de 2015, de la Secretaría de Estado de Energía, por la que se desarrolla el procedimiento de adquisición de gas de operación por parte de Enagás GTS, incrementando significativamente la liquidez de MIBGAS.
- e. La Orden ETU/1977/2016, de 23 de diciembre, que establecía los peajes y cánones gasistas, habilitó a MIBGAS S.A. para negociar productos a plazo con entrega física.
- f. La Resolución de 11 de diciembre de 2017, de la Secretaría de Estado de Energía, por la que se establecen las condiciones para la prestación del servicio de creador de mercado obligatorio por parte de los operadores dominantes del mercado de gas natural.

Actualmente (sólo 3 años tras su puesta en marcha) en MIBGAS participan más de 100 agentes y su liquidez ha crecido de forma exponencial, llegando a negociarse hasta el 15% de la demanda nacional en algunos periodos.

Marco normativo europeo

La publicación de la Directiva 98/30/EC fue el punto de partida de gran parte de la legislación vigente en el sector de gas natural. Dicha normativa establecía una serie de normas comunes a todos los Estados miembros de la Unión Europea con el objetivo principal de sentar las bases para la liberalización ordenada del sector gasista, basada en los principios de separación de actividades, acceso libre y no discriminatorio a las infraestructuras gasistas por parte de todos los operadores y la definición de un sistema de peajes y tarifas reguladas.

AUDAX RENOVABLES, S.A. Y SOCIEDADES DEPENDIENTES
Memoria de las cuentas anuales consolidadas del ejercicio 2019
(Expresada en miles de Euros)

En el año 2003, con la publicación de la Directiva 2003/55/CE, conocida como Segunda Directiva del Gas, se avanzó en la liberalización efectiva y la apertura a la competencia de los mercados nacionales del gas, contribuyendo así a avanzar en la creación de un verdadero mercado interior del gas en la Unión Europea. En la práctica, esta Directiva establecía que a partir del 1 de julio de 2004 los consumidores industriales (y a partir del 1 de julio de 2007 los consumidores domésticos) podrían elegir libremente a su proveedor de gas. Adicionalmente, esta Directiva introdujo normas destinadas a reforzar el libre acceso a las redes y otras infraestructuras (por ejemplo de gas natural licuado), la seguridad del suministro y la protección a los consumidores. Además, considera el suministro de gas como un servicio de interés general, por lo que contempla la posibilidad de que los Estados miembros impongan obligaciones de servicio público a las empresas para garantizar la seguridad del abastecimiento, los objetivos de cohesión económica y social, la regularidad, la calidad y el precio del suministro y la protección del medio ambiente.

En 2009 se aprobó la Directiva 2009/73/CE, que daba un impulso definitivo a la creación del mercado interior de energía a través de los siguientes principios: (a) separación efectiva de las actividades de producción y suministro de la gestión de las redes de transporte, (b) el aumento de las competencias y la independencia de los reguladores nacionales, que deberán cooperar a través de una agencia de cooperación de los reguladores de la energía (ACER), con capacidad para tomar decisiones vinculantes e imponer sanciones, (c) la creación de un gestor supranacional de redes de transporte (ENTSO-G) y (d) la mejora del funcionamiento del mercado de gas y, en concreto, una mayor transparencia y el acceso libre efectivo a las instalaciones de almacenamiento y a los terminales de GNL.

b) Segmento producción de energías renovables

España

El sector de generación de renovables es un sector regulado que debido a los cambios fundamentales que ha ido sufriendo en los últimos tiempos, ha motivado la necesidad de dotar al mismo de un nuevo marco normativo.

El 13 de Julio de 2013 se publicó el RDL 9/2013, que deroga el RD 661/2007 vigente hasta la fecha. Este Real Decreto establece los principios de un nuevo régimen retributivo para las instalaciones de generación de energía renovable. Bajo este nuevo marco regulatorio, los ingresos de las instalaciones de régimen especial estarán constituidos por:

- Los ingresos procedentes de la venta de energía eléctrica en el mercado.
- Los ingresos procedentes de régimen retributivo específico, en el caso de que aplique. El régimen retributivo específico estará compuesto por la suma de dos términos: la retribución a la inversión y la retribución a la operación, que se irán revisando periódicamente.

En virtud de dicho criterio, la retribución específica se compone, según tecnologías, de:

- Un término por unidad de potencia instalada (retribución a la inversión) que cubra los costes de inversión de una instalación tipo que no puedan ser recuperados por la venta de energía en el mercado y
- Un término a la operación (retribución a la operación) que cubra la diferencia negativa entre los costes de explotación y los ingresos por la participación en el mercado.

La retribución se calcula sobre una instalación tipo a lo largo de su vida útil regulatoria, teniendo en cuenta:

- Los ingresos estándar por la venta de la energía generada, valorada al precio (estimado) de mercado,

AUDAX RENOVABLES, S.A. Y SOCIEDADES DEPENDIENTES

Memoria de las cuentas anuales consolidadas del ejercicio 2019

(Expresada en miles de Euros)

- Los costes estándar de explotación y
- El valor estándar de la inversión inicial

La disposición adicional primera del RDL 9/2013 fija la rentabilidad razonable de aquellas instalaciones que tuvieran derecho a régimen económico primado a la entrada en vigor del RDL 9/2013; como el rendimiento medio en el mercado secundario de los diez años anteriores a la entrada en vigor del RDL 9/2013 de las Obligaciones del Estado a diez años, incrementada en 300 puntos básicos (equivalente al 7,398% para el primer periodo regulatorio).

Por otro lado, cabe destacar que la ley precisa los criterios de prioridad de acceso y despacho para la electricidad de fuentes de energía renovables y de cogeneración de alta eficiencia, de acuerdo con lo establecido en las directivas comunitarias.

Posteriormente, en Diciembre de 2013 se publicó la Ley 24/2013 del Sector Eléctrico, el cual deroga la anterior Ley 54/1997, de 27 de noviembre, del Sector Eléctrico, que recoge lo dispuesto en el RDL 9/2013 y entre otras cosas incluye los criterios de revisión de los parámetros retributivos:

- Cada 6 años se pueden revisar todos los parámetros (tasa de rentabilidad razonable por ley).
- Cada 3 años, las estimaciones de ingresos por la venta de la energía generada, valorada al precio del mercado de producción.
- Anualmente, los valores de retribución a la operación para aquellas tecnologías cuyos costes de explotación dependan esencialmente del precio del combustible.
- En ningún caso, una vez reconocida la vida útil regulatoria o el valor estándar de la inversión inicial de una instalación, se podrán revisar dichos valores.
- Determina el inicio y el fin del primer período regulatorio: desde la entrada en vigor del RDL 9/2013 – 14 de julio de 2013 – al 31 de diciembre de 2019 (6 años), siendo el primer semiperiodo hasta 31 de diciembre de 2016 (3 años).

En junio de 2014, se publicó el Real Decreto 413/2014, de 6 de junio por el que se regula la actividad de producción de energía eléctrica a partir de fuentes de energías renovables, cogeneración y residuos y la Orden Ministerial IET 1045/2014 que establecen los nuevos parámetros retributivos de las instalaciones tipo aplicables a determinadas instalaciones de producción de energía eléctrica a partir de fuentes de energía renovables, cogeneración y residuos.

En dicho Real Decreto 413/2014 y en la Orden Ministerial IET 1045/2014, se recogen explícitamente los importes en EUROS de dichas retribuciones específicas para cada tecnología y tipo de instalación de energía renovable.

Con fecha 22 de febrero de 2017, se publicó la Orden ETU/130/2017, de 17 de febrero, por la que se actualizan los parámetros retributivos de dichas instalaciones para el segundo semiperiodo retributivo (desde 1 de enero de 2017 a 31 de diciembre de 2019) y fijó, en su caso, los valores de la retribución a la operación que serán de aplicación durante el primer semestre de 2017, dando así cumplimiento a lo previsto en el artículo 20 del Real Decreto 13/2014, de 6 de junio, y en el artículo 3 de la Orden IET/1345/2015, de 2 de julio.

En el Real Decreto-ley 17/2019, de 22 de noviembre de 2019, se adoptan medidas urgentes para la necesaria adaptación de parámetros retributivos que afectan al sistema eléctrico y por el que se da respuesta al proceso de cese de actividad de centrales térmicas de generación. Coincidiendo con el inicio del próximo periodo regulatorio (2020-2025), y para proporcionar estabilidad al marco retributivo de las instalaciones con derecho a retribución primada con anterioridad a la entrada en vigor del Real Decreto-ley 9/2013, de 12 de julio, se les permite optar a mantener durante un periodo de 12 años la tasa de rentabilidad fijada para el primer periodo regulatorio. Para optar a esta medida, las instalaciones

AUDAX RENOVABLES, S.A. Y SOCIEDADES DEPENDIENTES
Memoria de las cuentas anuales consolidadas del ejercicio 2019
(Expresada en miles de Euros)

deben renunciar a la continuación o inicio de nuevos procesos arbitrales, así como a renunciar a una posible percepción de indemnización o compensación. Esta medida, garantizará la certidumbre económica a la instalación, permitiendo percibir una rentabilidad razonable del 7,398 % durante el periodo 2020-2031, superior al 7,09 % establecido durante el periodo 2020-2025, y evitando la incertidumbre del periodo 2026-2031.

El 30 de enero de 2020, se publicó en BOE, la resolución de 14 de enero de 2020, de la Comisión Nacional de los Mercados y la Competencia, por la que se establece la cuantía de retribución del operador del sistema eléctrico para 2020 y los precios a repercutir a los agentes para su financiación. Dicha resolución, entre otras cuestiones, marca el precio correspondiente a la cuota variable que debe pagar la demanda y la generación por los programas horarios correspondientes a 2020 que asciende a 0,13741 €/MWh (en lugar de 0,5 €/MWh como hasta la entrada en vigor de la misma).

Asimismo, recordar que entre las normas vigentes en este sector, destaca también la Ley 15/2012, de 27 de diciembre, de medidas fiscales para la sostenibilidad energética. Mediante la citada Ley, se reguló, entre otros, un nuevo impuesto, el Impuesto sobre el valor de la producción de la energía eléctrica que grava la realización de actividades de producción e incorporación al sistema eléctrico de energía eléctrica a un tipo de gravamen del 7%.

En relación a la citada Ley 15/2012, el pasado 6 de octubre de 2018 se publicó en el BOE el Real Decreto-ley 15/2018, de 5 de octubre, de medidas urgentes para la transición energética y la protección de los consumidores. Dicho RDL contiene disposiciones se adoptan una serie de medidas relacionadas con la normativa fiscal, con el objetivo principal de moderar la evolución de los precios en el mercado mayorista de electricidad. Y ese sentido, se procedió a suspender temporalmente el Impuesto sobre el valor de la producción de la energía eléctrica (IVPEE - impuesto del 7% -) durante seis meses, coincidentes con los meses de mayor demanda y mayores precios en los mercados mayoristas de electricidad, en consonancia con el fin último perseguido por la presente norma.

Francia

En Francia las instalaciones de producción de energía eléctrica deben ser titulares de una autorización de explotación con arreglo a las siguientes leyes:

- Ley nº 2000-108 de 10 de Febrero del año 2000, relativa a la modernización y desarrollo del servicio público de electricidad.
- Decreto nº 2000-877 de 7 de Septiembre del mismo año, relativo a la autorización de explotar las instalaciones de producción de electricidad.

Una vez obtenida la autorización, los productores de energía eléctrica aplicarán el régimen retributivo contenido en el decreto de 10 Julio de 2006.

La remuneración de las instalaciones productoras de energía eólica terrestre queda fijada durante los primeros 10 años, indexada a la inflación el 1 de noviembre de cada año. En 2019, la tarifa aplicada a la sociedad del Grupo Audax Renovables en Francia era de 9,536 céntimos de euro por KWh hasta el 1 de noviembre y, a partir de esa fecha, de 9,427 céntimos de euro por KWh.

El 9 de Diciembre de 2015, la Comisión Reguladora de Energía (CRE) de Francia emitió un dictamen sobre un nuevo proyecto de decreto relativo a la remuneración adicional mencionada en el artículo L.314-18 del Código de la Energía.

En este dictamen se prevé que los productores de energía eléctrica a través de fuentes renovables, una vez terminado su contrato de venta de energía, tendrán derecho a la percepción de una compensación adicional. Esta compensación adicional, tomará forma de prima, que tendrá en cuenta tanto la capacidad instalada como la electricidad producida.

AUDAX RENOVABLES, S.A. Y SOCIEDADES DEPENDIENTES
 Memoria de las cuentas anuales consolidadas del ejercicio 2019
 (Expresada en miles de Euros)

El 6 de mayo de 2017 se publica la orden que establece las condiciones para una compensación adicional por la electricidad producida por las instalaciones de generación de energía que utilizan energía eólica mecánica (complementando al decreto de 13 de diciembre de 2016), hasta 6 turbinas eólicas y potencia nominal de 3 MW para cada turbina como máximo.

En esta orden se establecen las fórmulas de cálculo para la remuneración adicional a la que podrá acceder una instalación de generación de energía eólica mecánica.

Con fecha 30 de diciembre de 2017 se aprueba una nueva ley de finanzas para 2018 y posteriores años que contempla, entre otros, la modificación del tipo impositivo del impuesto de sociedades. En dicha ley llamada "LOI n° 2017-1837 du 30 décembre 2017 de finances pour 2018" se pueden encontrar en el artículo 84, los cambios impositivos que afectan a la citada sociedad francesa que se reflejan en el siguiente cuadro, pasando del actual tipo impositivo general del 33% a aplicar los siguientes:

2017	2018	2019	2020	2021	A partir de 2022
PME communautaires B ≤ 75.000€ : 28% B > 75.000€ : 33 ^{1/3} %	B ≤ 500.000€ : 28%	B ≤ 500.000€ : 28%			
Autres 33 ^{1/3} %	B > 500.000€ : 33 ^{1/3} %	B > 500.000€ : 31%	28%	26,5%	25%

PME communautaires: son las empresas cuyo socio mayoritario tiene una facturación anual menor a 50M€

B: Beneficio antes de impuestos

Polonia

Las fuentes de energía renovable están reguladas en Polonia bajo la ley de 10 de Abril de 1997 ("Energy Law") complementada con las disposiciones transitorias de 20 de Febrero de 2015 ("2015 RES Law") y modificaciones publicadas en Diciembre 2015 y Enero 2016.

Bajo esta regulación los productores de energía renovable tienen derecho a percibir los siguientes incentivos:

- precio de mercado por la venta de energía en el mercado regulado (precio promedio del último trimestre)
- precio por los certificados de origen negociables (Green Certificates) durante los 15 años siguientes desde la primera confirmación de generación

Este sistema de incentivos opera con el precio de los certificados de origen limitados al "substitution fee" que actualmente se sitúa en 300,03 PLN/MWh. El precio de estos certificados de origen (Green Certificates en el caso de Postolin) en el mercado TGe a fecha de cierre del presente ejercicio es de 144,91 PLN/MWh.

Según la "2015 RES Law" aprobada en Febrero de 2015, este esquema de incentivos sigue aplicable para los generadores con entrada en operación antes del 1 de Julio de 2016; mientras que para los que se comisionen más tarde de esta fecha se beneficiaran de un nuevo sistema de subastas. Las plantas con entrada en operación con anterioridad a 1 de Julio de 2016, pueden escoger adherirse al nuevo sistema de subasta y dejar el esquema de incentivos.

El nuevo sistema de subastas, tiene como características principales:

AUDAX RENOVABLES, S.A. Y SOCIEDADES DEPENDIENTES

Memoria de las cuentas anuales consolidadas del ejercicio 2019

(Expresada en miles de Euros)

- El establecimiento de subastas de energía anuales separadas para los diferentes tipos de generación, con criterios de pre-calificación a la participación.
- Cada subasta anual tendrá un volumen y precio de referencia máximo que será publicado por el ministerio antes de cada una de ellas.
- El criterio de adjudicación es únicamente el precio – los ofertantes de menor precio son elegidos hasta cubrir el volumen máximo de la subasta.
- Los adjudicatarios firman contratos de 15 años al precio ofertado. Dicho precio se indexa anualmente.

Las regulaciones recogidas en el “2015 RES Law” fueron modificadas en la ley de 22 de Junio de 2016 para promover las subastas así como las instalaciones de producción de energía renovable con un perfil de generación estable. En estas modificaciones se estableció que el derecho bajo el esquema de incentivos a vender toda la energía producida al precio promedio del último trimestre de mercado de 2017 (que se situó en 162,50 PLN/MWh), quedó limitado hasta el 1 de Enero de 2018. A partir de esta fecha los proveedores últimos pudieron renegociar e incluso concluir con los contratos suscritos con los generadores.

Por último, es importante señalar que el marco regulatorio relativo al impuesto sobre bienes inmuebles liquidable a los municipios, también sufrió un cambio en la publicación del 20 de mayo de 2016 que afecta concretamente, entre otros, a las inversiones en parques eólicos en Polonia. En base a esta regulación, el impuesto sobre bienes inmuebles gravaba en un 2% el total de la inversión en la construcción del parque eólico. Dicha regulación quedó modificada con la publicación el 29 de junio de 2018 de una enmienda de la Ley del 7 de julio de 1994 - Ley de Construcción - y de la Ley del 20 de mayo de 2016 sobre inversiones en parques eólicos (que a su vez enmienda la Ley de 20 de febrero de 2015 sobre fuentes de energía renovable), reestableciendo desde 1 de enero de 2018 que el impuesto sobre bienes inmuebles grave un 2% únicamente sobre la inversión en la construcción de aquellos elementos considerados como costes directos sobre los terrenos, como cimentaciones y subestación.

NOTA 4 – INFORMACIÓN FINANCIERA POR SEGMENTOS

El formato principal de presentación de información por segmentos son los segmentos de negocio y los segmentos geográficos.

Los segmentos de negocio principales del Grupo Audax Renovables son la comercialización de luz y gas, y la generación de energía renovable.

Los segmentos geográficos principales del Grupo Audax Renovables son:

- España y Portugal
- Resto de Europa: en el caso de comercialización el Grupo opera además en, Italia, Polonia, Alemania y Holanda; en el caso de generación corresponde a Francia y Polonia.
- Resto del Mundo: corresponde a Panamá, donde se está construyendo un parque eólico de 66MW.

Los resultados por los segmentos comentados de los periodos anuales terminados en 31 de diciembre de 2019 y de 2018, son los siguientes:

AUDAX RENOVABLES, S.A. Y SOCIEDADES DEPENDIENTES
Memoria de las cuentas anuales consolidadas del ejercicio 2019
(Expresada en miles de Euros)

31 de diciembre 2019	COMERCIALIZACIÓN			GENERACIÓN				TOTAL
	España y Portugal	Resto de Europa ⁽¹⁾	Total	España	Resto de Europa ⁽²⁾	Resto del Mundo ⁽³⁾	Total	Total
Ingresos ordinarios	762.439	246.386	1.008.825	22.203	9.941	-	32.144	1.040.969
Aprovisionamientos	(694.829)	(222.389)	(917.218)	-	-	-	-	(917.218)
Otros ingresos de explotación	1.736	529	2.265	262	293	-	555	2.820
Gastos de explotación y retribuciones	(35.879)	(15.398)	(51.277)	(5.200)	(1.791)	-	(6.991)	(58.268)
Amortización del inmovilizado	(7.592)	(8.508)	(16.100)	(7.513)	(2.615)	-	(10.128)	(26.228)
Deterioro y resultado por enajenaciones del inmovilizado	27	56	83	4.864	-	-	4.864	4.947
Resultado de explotación	25.902	676	26.578	14.616	5.828	-	20.444	47.022
Resultado financiero	(4.905)	(3.597)	(8.502)	(3.898)	(1.504)	-	(5.402)	(13.904)
Participación en el resultado en empresas asociadas	-	-	-	-	-	(87)	(87)	(87)
Resultado antes de impuestos	20.997	(2.921)	18.076	10.718	4.324	(87)	14.955	33.031
Impuesto de sociedades	(2.525)	636	(1.889)	314	(118)	-	196	(1.693)
Resultado consolidado del ejercicio	18.472	(2.285)	16.187	11.032	4.206	(87)	15.151	31.338
a) Resultado atribuible a la sociedad dominante								25.417
b) Resultado atribuible a participaciones no dominantes								5.921

Resto de Europa ⁽¹⁾ de Comercialización incluye Italia, Polonia, Alemania y Holanda
Resto de Europa ⁽²⁾ de Generación incluye Francia y Polonia
Resto del Mundo ⁽³⁾ de Generación incluye Panamá

31 de diciembre 2018	COMERCIALIZACIÓN			GENERACIÓN				TOTAL
	España y Portugal	Resto de Europa ⁽¹⁾	Total	España	Resto de Europa ⁽²⁾	Resto del Mundo ⁽³⁾	Total	Total
Ingresos ordinarios	723.365	225.354	948.719	28.658	6.977	-	35.635	984.354
Aprovisionamientos	(676.555)	(206.691)	(883.246)	-	-	-	-	(883.246)
Otros ingresos de explotación	2.647	(509)	2.138	-	455	-	455	2.593
Gastos de explotación y retribuciones	(27.207)	(20.720)	(47.927)	(9.006)	(1.948)	-	(10.954)	(58.881)
Amortización del inmovilizado	(5.385)	(8.113)	(13.498)	(9.457)	(2.124)	-	(11.581)	(25.079)
Deterioro y resultado por enajenaciones del inmovilizado	(6)	54	48	1.983	6.544	-	8.527	8.575
Resultado de explotación	16.859	(10.625)	6.234	12.178	9.904	-	22.082	28.316
Resultado financiero	(5.311)	(5.066)	(10.377)	(5.014)	(1.701)	-	(6.715)	(17.092)
Participación en el resultado en empresas asociadas	-	-	-	-	-	(48)	(48)	(48)
Resultado antes de impuestos	11.548	(15.691)	(4.143)	7.164	8.203	(48)	15.319	11.176
Impuesto de sociedades	(2.263)	1.455	(808)	(392)	(572)	-	(964)	(1.772)
Resultado consolidado del ejercicio	9.285	(14.236)	(4.951)	6.772	7.631	(48)	14.355	9.404
a) Resultado atribuible a la sociedad dominante								8.412
b) Resultado atribuible a participaciones no dominantes								992

Resto de Europa ⁽¹⁾ de Comercialización incluye Italia, Polonia, Alemania y Holanda
Resto de Europa ⁽²⁾ de Generación incluye Francia y Polonia
Resto del Mundo ⁽³⁾ de Generación incluye Panamá

Actualmente el Grupo dispone en su división de generación de energías renovables parques eólicos en explotación en España, Francia y Polonia y en Panamá, se está construyendo un parque eólico de 66MW. Además, ha incorporado a su cartera de generación 320 MW en proyectos fotovoltaicos que se construirán en España. Audax también dispone de actividad de comercialización de energía (luz y gas) en España, Portugal, Italia, Holanda, Alemania y Polonia.

El detalle de los ingresos ordinarios por país es el siguiente:

AUDAX RENOVABLES, S.A. Y SOCIEDADES DEPENDIENTES
 Memoria de las cuentas anuales consolidadas del ejercicio 2019
 (Expresada en miles de Euros)

	31.12.2019	31.12.2018
España	711.668	640.816
Portugal	72.974	110.752
Holanda	150.385	127.594
Italia	59.136	78.410
Polonia	25.689	14.656
Alemania	18.355	9.513
Francia	2.762	2.613
Total Ingresos ordinarios	1.040.969	984.354

Las notas 5 y 6 de las presentes cuentas anuales se incluyen detalle por segmento sectorial y por país de los principales elementos del activo no corriente: fondo de comercio, inmovilizado intangible e inmovilizado material. La dirección del Grupo utiliza estos datos como referentes para su gestión y considera que esta información es representativa de la mayor parte del balance de la sociedad, motivo por el cual no se incluyen desgloses adicionales.

NOTA 5 – INMOVILIZADO INTANGIBLE

El movimiento para los ejercicios terminados el 31 de diciembre de 2019 y 2018 en el inmovilizado intangible ha sido el siguiente:

	Fondo de comercio	Otro inmovilizado intangible	Total inmovilizado intangible
Valor neto contable 31/12/17	98.468	81.784	180.252
Inversión	94	2.428	2.522
Altas al perímetro (Nota 2)	40.002	42.319	82.321
Dotación a la amortización	-	(14.730)	(14.730)
Bajas	-	(297)	(297)
Otros movimientos	-	8	8
Diferencias de conversión	-	(2)	(2)
Valor neto contable 31/12/18	138.564	111.510	250.074
Coste	138.564	136.845	275.409
Amortización acumulada	-	(25.335)	(25.335)
Valor neto contable 31/12/18	138.564	111.510	250.074
Inversión	-	15.446	15.446
Altas al perímetro (Nota 2)	15	23.121	23.136
Dotación a la amortización	-	(17.305)	(17.305)
Bajas (Nota 2)	(634)	(26.572)	(27.206)
Otros movimientos	-	79	79
Diferencias de conversión	-	1	1
Valor neto contable 31/12/19	137.945	106.280	244.225
Coste	137.945	142.841	280.786
Amortización acumulada	-	(36.561)	(36.561)
Valor neto contable 31/12/19	137.945	106.280	244.225

AUDAX RENOVABLES, S.A. Y SOCIEDADES DEPENDIENTES
Memoria de las cuentas anuales consolidadas del ejercicio 2019
(Expresada en miles de Euros)

El detalle del movimiento del inmovilizado intangible desglosado diferenciando entre las diferentes clases es el siguiente:

	31/12/2018			31/12/2019							31/12/2018		
	Valor bruto	Amortización acumulada	Valor neto contable	Inversión	Altas en perímetro	Dotación a la amortización	Bajas	Otros movimientos	Diferencias de conversión	31/12/2018	Valor bruto	Amortización acumulada	Valor neto contable
Derechos, concesiones y similares	33.753	(4.967)	28.786	-	23.121	(1.741)	(22.980)	-	-	27.186	28.026	(840)	27.186
Propiedad Industrial, patentes, marcas y similares	2.244	(625)	1.619	-	-	(190)	(47)	-	-	1.382	2.197	(815)	1.382
Marcas de vida útil indefinida	21.266	-	21.266	-	-	-	-	-	-	21.266	21.266	-	21.266
Derechos de uso (NIF 16)	-	-	-	14.200	-	(1.278)	(3.369)	-	-	9.553	10.635	(1.082)	9.553
Aplicaciones informáticas	12.712	(4.771)	7.941	1.246	-	(2.695)	(176)	423	1	6.740	14.206	(7.466)	6.740
Cartera de clientes	66.132	(14.957)	51.175	-	-	(11.401)	-	-	-	39.774	66.132	(26.358)	39.774
Anticipos y otro inmovilizado inmaterial	738	(15)	723	-	-	-	-	-	(344)	-	379	-	379
TOTAL	136.845	(25.335)	111.510	15.446	23.121	(17.395)	(26.572)	79	1	106.280	142.841	(36.561)	106.280

	01.01.18			31.12.2018							31.12.2018		
	Valor bruto	Amortización acumulada	Valor neto contable	Inversión	Altas en perímetro	Dotación a la amortización	Bajas	Otros movimientos	Diferencias de conversión	31/12/2018	Valor bruto	Amortización acumulada	Valor neto contable
Derechos, concesiones y similares	33.682	(3.044)	30.638	71	-	(1.923)	-	-	-	28.786	33.753	(4.967)	28.786
Propiedad Industrial, patentes, marcas y similares	2.244	(400)	1.844	-	-	(225)	-	-	-	1.619	2.244	(625)	1.619
Marcas de vida útil indefinida	450	-	450	-	20.816	-	-	-	-	21.266	21.266	-	21.266
Aplicaciones informáticas	10.534	(1.872)	8.662	2.102	78	(2.899)	-	-	(2)	7.941	12.712	(4.771)	7.941
Cartera de clientes	45.004	(5.284)	39.720	0	21.425	(9.673)	(297)	-	-	51.175	66.132	(14.957)	51.175
Anticipos y otro inmovilizado inmaterial	475	(5)	470	255	-	(10)	-	8	-	723	738	(15)	723
TOTAL	92.389	(10.605)	81.784	2.428	42.319	(14.730)	(297)	8	(2)	111.510	136.845	(25.335)	111.510

Las altas al perímetro corresponden a la adquisición de diferentes sociedades dedicadas al desarrollo de proyectos solares (Nota 2.5.b).

Las desinversiones corresponden a los activos de las sociedades Parc Eòlic Mudefer, S.L.U, Parque Eólico Hinojal y Gestora Fotovoltaica de Castellón, S.L. como consecuencia de las operaciones de venta de estas sociedades (Nota 2.5.b).

En 2018, las altas por variaciones del perímetro corresponden a la incorporación de activos como consecuencia de la aportación no dineraria de ADS Energy 8.0 SLU y Eryx Investments, S.L. Adicionalmente, se han incorporado activos intangibles procedentes de la fusión por absorción de Orus Energía, S.L. y A-DOS Energía S.L. y de la fusión entre Audax Energía, S.A. y Audax Renovables, S.A. (Nota 2).

Al 31 de diciembre de 2019 el inmovilizado intangible, todavía en uso, y totalmente amortizado asciende a 1.081 miles de euros (25 miles de euros a 31 de diciembre de 2018).

Fondo de comercio

El desglose del fondo de comercio por país y por segmento sectorial es el siguiente:

	31.12.2019	31.12.2018
Generación de energía eólica		
España	-	634
Francia	860	860
Comercialización de energía		
España	40.087	40.072
Holanda	94.391	94.391
Polonia	2.599	2.599
Otros	8	8
TOTAL	137.945	138.564

Otro inmovilizado intangible.

El desglose del inmovilizado intangible por país y por segmento sectorial es el siguiente:

AUDAX RENOVABLES, S.A. Y SOCIEDADES DEPENDIENTES
 Memoria de las cuentas anuales consolidadas del ejercicio 2019
 (Expresada en miles de Euros)

	31.12.2019	31.12.2018
Generación de energía eólica		
España	29.239	26.002
Francia	2.956	2.778
Polonia	1.631	-
Comercialización de energía		
España	36.308	40.427
Italia	3.086	3.144
Alemania	166	182
Polonia	538	138
Holanda	32.336	38.827
Potugal	20	12
TOTAL	106.280	111.510

El detalle de los fondos de comercio y los activos intangibles de vida útil indefinida a 31 de diciembre de 2019 y 31 de diciembre de 2018, clasificados por segmento sectorial y por país es el siguiente:

	31.12.2019			31.12.2018		
	Otro		Total	Otro		Total
Miles de euros	Fondo de comercio	inmovilizado		Fondo de comercio	inmovilizado	
Generación de energía eólica						
España	-	-	634	634	-	634
Francia	860	-	860	860	-	860
Comercialización de energía						
España	40.087	20.816	60.888	40.072	20.816	60.888
Holanda	94.391	-	94.391	94.391	-	94.391
Polonia	2.599	-	2.599	2.599	-	2.599
Italia	-	450	450	-	450	450
Otros	8	-	8	8	-	8
TOTAL	137.945	21.266	159.830	138.564	21.266	159.830

Otro inmovilizado intangibles de vida útil corresponden a marcas adquiridas.

Prueba de deterioro de activos y resultados por enajenación de inmovilizado:

El desglose de deterioro y resultado por enajenación de inmovilizado es el siguiente:

AUDAX RENOVABLES, S.A. Y SOCIEDADES DEPENDIENTES
 Memoria de las cuentas anuales consolidadas del ejercicio 2019
 (Expresada en miles de Euros)

	2019	2018
Resultado por enajenación inmovilizado	4.947	-
Deterioro del inmovilizado	-	8.575
Fondo de comercio	-	-
Otro inmovilizado intangible	-	-
Inmovilizado material	-	8.525
Activos financieros	-	50
Total deterioro y resultado por enajenación del inmovilizado	4.947	8.575

El resultado por enajenación del inmovilizado corresponde al resultado que el Grupo ha obtenido como consecuencia de las operaciones de venta de sociedades que se han realizado (Nota 2.5.b).

El Grupo Audax Renovables ha realizado la prueba de deterioro de sus activos utilizando proyecciones de flujos de caja para determinar el valor recuperable. Las pruebas de deterioro se han realizado el 31 de diciembre de 2019 y 2018. Como resultado de estas pruebas, no ha sido necesario el registro de deterioro ni de reversión de la provisión en el ejercicio 2019 (8.575 miles de euros de reversión de la provisión neta en el ejercicio 2018).

El desglose de la aplicación / (dotación) neta a la provisión por deterioro por segmentos es el siguiente:

	31.12.2019	31.12.2018
Generación de energía eólica		
España	-	1.963
Polonia	-	6.564
Comercialización de energía		
España	-	(6)
Polonia	-	(1)
Holanda	-	55
TOTAL	-	8.575

No se ha producido efecto fiscal del deterioro (reducción del pasivo por impuesto diferido asociado) en 2019 ni en 2018, y tampoco se ha producido efecto en minoritarios.

Para realizar las pruebas de deterioro el fondo de comercio se ha asignado a las unidades generadoras de efectivo (UGE) del Grupo de acuerdo con el negocio o país de la operación, que representa el nivel más bajo al que el fondo de comercio se asigna y es objeto de control para los propósitos de gestión interna por parte de la dirección del Grupo.

El importe recuperable de una UGE se determina en base a cálculos del valor en uso. Estos cálculos usan proyecciones de flujos de efectivo basadas en presupuestos financieros que cubren un período mínimo de cinco años. Los flujos de efectivo más allá del período de cinco años se extrapolan usando las tasas de crecimiento estimadas indicadas a continuación.

Las principales hipótesis clave en la determinación del valor razonable que se han utilizado para el cálculo del test de deterioro, son las siguientes:

AUDAX RENOVABLES, S.A. Y SOCIEDADES DEPENDIENTES
 Memoria de las cuentas anuales consolidadas del ejercicio 2019
 (Expresada en miles de Euros)

- a) Tasa de descuento: Para el cálculo de las tasas de descuento se ha utilizado el coste medio ponderado de capital ("WACC"), en base a las siguientes hipótesis:
- El valor temporal del dinero o tasa libre de riesgo de cada país, que corresponde a la rentabilidad de los bonos soberanos a 30 años en el país correspondiente.
 - La prima de riesgo estimada considerando las betas estimadas de empresas comparables del sector y una prima de riesgo de mercado para cada país, que son variables observables después de impuestos.

El detalle de los costes medios ponderados de capital después de impuestos entre generación y comercialización (WACC) resultante para los principales segmentos geográficos es el siguiente:

Ejercicio 2019

	2019					
	España	Francia	Polonia	Italia	Holanda	Alemania
Tasa libre de riesgo	1,32%	0,75%	2,82%	2,06%	0,24%	0,26%
Prima de riesgo *	6,77%	6,56%	6,16%	7,16%	6,77%	6,65%
Coste de capital	8,09%	7,31%	8,98%	9,21%	7,01%	6,90%
Coste de la deuda	3,00%	2,67%	3,24%	3,04%	3,00%	2,81%
Coste medio ponderado de capital después de impuestos**	5,80%	5,22%	6,39%	6,43%	5,20%	5,06%

Ejercicio 2018

	2018					
	España	Francia	Polonia	Italia	Holanda	Alemania
Tasa libre de riesgo	2,61%	1,63%	2,82%	3,55%	0,91%	0,88%
Prima de riesgo *	6,77%	6,56%	6,92%	6,79%	6,77%	6,65%
Coste de capital	9,38%	8,19%	9,74%	10,34%	7,68%	7,52%
Coste de la deuda	3,00%	2,67%	3,24%	3,04%	3,00%	2,81%
Coste medio ponderado de capital después de impuestos**	6,51%	5,70%	6,75%	7,06%	5,57%	5,40%

*La prima de riesgo estimada es resultado de multiplicar la beta estimada (promedio de sociedades del sector) por la prima de riesgo de mercado.

** Dado que las fuentes de información consultadas para obtener los parámetros que han servido para el cálculo de la tasa de descuento no ofrecen datos antes de impuestos, las tasas de descuento empleadas por el Grupo son después de impuestos. Por consiguiente, y con el objetivo de que la tasa de descuento sea coherente con la metodología utilizada para el cálculo de los flujos, en dichos flujos de efectivo proyectados, se ha considerado el pago de impuestos. Si ajustamos esta base de cálculo para reflejar un tipo antes de impuestos, el resultado sería el siguiente:

	España	Francia	Polonia	Italia	Holanda	Alemania
Coste medio ponderado de capital antes de impuestos 2019	7,39%	8,79%	7,39%	8,70%	5,13%	5,30%

El Grupo utiliza costes medios ponderados de capital después de impuestos diferenciados entre generación y comercialización (WACC). Los segmentos geográficos de Italia, Holanda y Alemania son exclusivamente de comercialización de energía, y el segmento geográfico de Francia se refiere exclusivamente a generación de energía. En consecuencia, solo los segmentos geográficos de España

AUDAX RENOVABLES, S.A. Y SOCIEDADES DEPENDIENTES

Memoria de las cuentas anuales consolidadas del ejercicio 2019

(Expresada en miles de Euros)

y Polonia incluyen los segmentos de generación y comercialización de energía. Sin embargo, la variación entre la WACC de ambos segmentos no es significativa y no supone impactos significativos en el resultado de las pruebas de deterioro

- b) Precios: Los precios de compra-venta de la electricidad se han estimado en base a la experiencia pasada y a fuentes de información externa. Para aquellos países en los que existen acuerdos marco de fijación de precios como en Polonia y Francia, se ha utilizado el precio acordado. Se ha estimado un incremento anual de precios de acuerdo al marco regulatorio de cada país.
- c) Horas de producción de plantas generadoras: las horas de producción empleadas en el cálculo del test de deterioro se han basado, para las plantas de generación en explotación, en la media de las series de horas históricas de los últimos ejercicios (eliminando del cálculo medio de horas de producción aquellos ejercicios considerados como atípicos por considerar un factor elevado o reducido de viento).
- d) Margen bruto y tasas de crecimiento: el Grupo ha determinado el margen bruto presupuestado en base al rendimiento pasado y las expectativas de desarrollo del mercado. Las tasas de crecimiento medio ponderado son coherentes con las previsiones incluidas en los informes de la industria.

Además de las hipótesis anteriores, los Administradores de la Sociedad Dominante han considerado, en la preparación de los cálculos del valor recuperable, otras hipótesis de negocio que resultan relevantes en los mismos, como son:

- Vida estimada de los proyectos: Para determinar el número de ejercicios a proyectar en el segmento sectorial de la generación de energía, se ha tomado como referencia la vida útil estimada de los equipos generadores para el caso de los parques eólicos, esta es de 25 ejercicios, sin considerar valor residual a la finalización de su vida útil. Los equipos generadores representan el activo más representativo de un parque eólico. Asimismo, debe tenerse en cuenta que las autorizaciones administrativas y los contratos de arrendamiento de terrenos de las plantas generadoras de energía tienen un vencimiento superior a estos 25 ejercicios.

Para el caso de del segmento sectorial de comercialización de energía, se han proyectado flujos de efectivo para 5 ejercicios, incorporando valores residuales o terminales.

- Gastos operativos: Para los ejercicios futuros, los gastos operativos se han estimado en base a la experiencia pasada y aplicando un índice de inflación estimado.

- Tasas de crecimiento: Para las proyecciones de las producciones del segmento de generación eólica se han utilizado las horas de producción estimadas sin que se proyecten crecimientos. En relación a los precios también se estiman en base a experiencia pasada y a fuentes de información externa, con unos incrementos de acuerdo al marco regulatorio de cada país.

Para las proyecciones del segmento de comercialización de energía se han estimado tasas de crecimiento tanto para el periodo proyectado como para los valores residuales de entre 1% y 1,4%. Estos crecimientos recogen el crecimiento en volumen y la evolución del precio de la electricidad. Los porcentajes que el valor residual supone sobre el importe total recuperable para los principales grupos de UGEs (Unidad Generadora de Efectivo) con Fondos de comercio o inmovilizado intangible de vida indefinida son los siguientes:

España	Holanda	Polonia	Italia	Alemania
82%	58%	83%	71%	88%

AUDAX RENOVABLES, S.A. Y SOCIEDADES DEPENDIENTES
 Memoria de las cuentas anuales consolidadas del ejercicio 2019
 (Expresada en miles de Euros)

Como consecuencia de la aprobación durante el ejercicio 2018, de nuevas regulaciones en Polonia que afectan al sector de las energías renovables por el que, entre otras cosas, se redujeron de forma significativa los gastos por tributos locales, y también como consecuencia del incremento del precio de los Green Certificates en Polonia, el Grupo realizó en 2018, una reversión de la provisión de inmovilizado material por 6.564 miles de euros referentes al parque eólico en Polonia, denominado Postolin.

Tal y como se ha comentado anteriormente, y como consecuencia de los deterioros realizados, existen UGES concretas en el segmento de generación en las que el valor en libros es igual al valor recuperable, por lo que cualquier incremento en la tasa de descuento o decremento en los precios de venta de la electricidad producirían un nuevo deterioro o reversión. De la misma forma, un incremento en los precios de venta de la electricidad o una reducción en las tasas de descuento supondría un impacto positivo en la cuenta de resultados del Grupo Audax Renovables como consecuencia de la reversión de las provisiones realizadas.

Las diferencias entre el valor recuperable y el valor en libros (es decir, la "holgura" existente) para la totalidad de las UGEs de generación de energía obtenidas en el análisis de deterioros para el ejercicio 2019 y 2018 son las siguientes:

Sector generación de energía	31.12.2019	31.12.2018
España y Francia	5.480	22.784
Polonia	-	-
TOTAL	5.480	22.784

La diferencia entre el valor recuperable y el valor en libros (es decir, la "holgura" existente) para la totalidad de las UGEs de comercialización con valor contable significativo, obtenidas en el análisis de deterioros para el ejercicio 2019 es superior a 100.000 miles de euros (75.019 miles de euros a 31 de diciembre de 2018), que corresponde principalmente, a la UGE de Holanda.

Análisis de Sensibilidad:

Como ya se ha mencionado, existen ciertas hipótesis cuyas variaciones pueden afectar significativamente al valor recuperable de los activos sujetos a la prueba de deterioro, que son, principalmente, la tasa de descuento y los precios de venta de la electricidad. La sensibilidad del resultado a cambios razonablemente posibles en estas hipótesis, sobre la cual los Administradores han basado su determinación del importe recuperable de los parques, diferenciado por los diferentes segmentos geográficos, es la siguiente:

	Efecto en el resultado neto (miles de euros)	
	2019	2018
Incremento de la tasa de descuento en un 10%		
España	-	-
Polonia	(1.333)	(1.694)
Total	(1.333)	(1.694)
Decremento de la tasa de descuento en un 10%		
España	-	-
Polonia	1.293	1.675
Total	1.293	1.675

AUDAX RENOVABLES, S.A. Y SOCIEDADES DEPENDIENTES
 Memoria de las cuentas anuales consolidadas del ejercicio 2019
 (Expresada en miles de Euros)

Efecto en el resultado neto (miles de euros)		
	2019	2018
Incremento del precio de venta de la electricidad en un 10%		
España	-	-
Polonia	3.383	3.277
Total	3.383	3.277
Decremento del precio de venta de la electricidad en un 10%		
España	(19)	(192)
Polonia	(3.076)	(3.277)
Total	(3.095)	(3.469)

El Grupo ha considerado utilizar una tasa de variación de un 10% en el análisis de sensibilidad al considerar que es un buen referente para analizar este tipo de variaciones y debido a que es la variación que históricamente el Grupo Audax Renovables ha utilizado para informar sobre el efecto en resultados de las variaciones en las hipótesis clave. Teniendo en cuenta la volatilidad histórica de las variables sujetas al análisis de sensibilidad, el Grupo considera que utilizar una variación de un 10% para la totalidad de las variables es un buen indicador para analizar los efectos sobre el resultado ante cambios razonablemente posibles en estas hipótesis.

Los impactos anteriormente descritos, se refieren exclusivamente al segmento de generación, el valor recuperable de la UGE para el segmento de la comercialización es superior al valor neto contable de los activos netos de la misma y variaciones por cambios razonables en las hipótesis un supondrían impactos en el deterioro de estos activos.

NOTA 6 – INMOVILIZADO MATERIAL

El movimiento en los ejercicios 2019 y 2018 en el inmovilizado material ha sido el siguiente:

AUDAX RENOVABLES, S.A. Y SOCIEDADES DEPENDIENTES
 Memoria de las cuentas anuales consolidadas del ejercicio 2019
 (Expresada en miles de Euros)

	inmovilizado material generación de energía	inmovilizado material comercialización de energía	total
Valor neto contable 31/12/17	164.779	3.128	167.907
Altas del perímetro (Nota 2)	-	1.153	1.153
Inversión	174	236	410
Desinversión	-	(119)	(119)
Dotación a la amortización	(9.659)	(690)	(10.349)
Dotación por deterioro (nota 5)	8.525	-	8.525
Diferencias de conversión	(929)	(1)	(930)
Valor neto contable 31/12/18	162.890	3.707	166.597
Coste	186.507	4.990	191.497
Amortización acumulada	(23.617)	(1.283)	(24.900)
Valor neto contable 31/12/18	162.890	3.707	166.597
Altas del perímetro (Nota 2)	6.148	-	6.148
Inversión	1.129	477	1.606
Desinversión	(88.798)	(1.256)	(90.054)
Dotación a la amortización	(8.225)	(698)	(8.923)
Traspaso	(1.991)	1.991	-
Diferencias de conversión	(27)	-	(27)
Valor neto contable 31/12/19	71.126	4.221	75.347
Coste	78.345	5.805	100.274
Amortización acumulada	(7.219)	(1.584)	(24.927)
Valor neto contable 31/12/19	71.126	4.221	75.347

El detalle del movimiento del inmovilizado material desglosado diferenciando entre las diferentes clases es el siguiente:

31/12/2018										31/12/2019			
	Valor bruto	Amortización acumulada	Valor neto contable	Altas del perímetro	Inversión	Desinversión	Dotación a la amortización	Dotación por deterioro	Diferencias de conversión	31/12/2018	Valor bruto	Amortización acumulada	Valor neto contable
Terrenos	16	-	16	-	-	(14)	-	-	-	2	2	-	2
Construcciones	1.113	(165)	948	-	39	-	(47)	-	-	940	1.152	(212)	940
Instalaciones técnicas y maquinaria	179.186	(23.898)	155.288	-	728	(89.110)	(7.557)	-	(24)	59.325	81.884	(22.559)	59.325
Utillaje, mobiliario y otro inmovilizado	9.176	(837)	8.339	-	375	(930)	(1.319)	-	(3)	6.462	8.618	(2.156)	6.462
Inmovilizado en curso y anticipos	2.006	-	2.006	6.148	464	-	-	-	-	8.618	8.618	-	8.618
TOTAL	191.497	(24.900)	166.597	6.148	1.606	(90.054)	(8.923)	-	(27)	75.347	100.274	(24.927)	75.347

01.01.18										31.12.2018			
	Valor bruto	Amortización acumulada	Valor neto contable	Altas del perímetro	Inversión	Desinversión	Dotación a la amortización	Dotación por deterioro	Diferencias de conversión	31/12/2018	Valor bruto	Amortización acumulada	Valor neto contable
Terrenos	7	-	7	-	9	-	-	-	-	16	16	-	16
Construcciones	262	(90)	172	849	2	-	(75)	-	-	948	1.113	(165)	948
Instalaciones técnicas y maquinaria	183.907	(14.044)	169.863	4	15	(3)	(9.854)	6.542	(930)	165.637	179.186	(23.898)	155.288
Utillaje, mobiliario y otro inmovilizado	8.608	(417)	8.191	301	383	(116)	(420)	-	-	8.339	9.176	(837)	8.339
Inmovilizado en curso y anticipos	23	-	23	-	-	-	-	1.983	-	2.006	2.006	-	2.006
TOTAL	192.807	(14.551)	178.256	1.154	409	(119)	(10.349)	8.525	(930)	176.946	191.497	(24.900)	166.597

Las desinversiones corresponden, principalmente, a los parques eólicos de las sociedades vendidas Parque Eólico Hinojal S.L. y Parc Eòlic Mudéfer, S.L. (Nota 2.5.b).

AUDAX RENOVABLES, S.A. Y SOCIEDADES DEPENDIENTES
 Memoria de las cuentas anuales consolidadas del ejercicio 2019
 (Expresada en miles de Euros)

No se han activado gastos financieros de importe significativo ni durante el ejercicio 2018 ni durante 2019.

A 31 de diciembre de 2019, el Grupo tiene compromisos de compra de inmovilizado por importe de 1.972 mil euros (496 mil euros a 31 de diciembre de 2018).

A 31 de diciembre de 2019 no existen desembolsos ni anticipos entregados a proveedores para la construcción de activos materiales registrados como mayor valor del activo en curso, tampoco existían a 31 de diciembre de 2018.

Las Diferencias de conversión recogen, básicamente, el impacto en la valoración de los activos correspondientes a las inversiones realizadas en Polonia. El impacto negativo del ejercicio 2018 y 2019 se debe, principalmente, a la depreciación del Zloty polaco frente al euro.

A 31 de diciembre de 2019 el inmovilizado tangible, todavía en uso, y totalmente amortizado asciende a 272 miles de euros (383 miles de euros a 31 de diciembre de 2018).

Los activos asociados a los parques que tienen contratados préstamos con entidades de crédito en la modalidad de Project Finance están presentados como garantía de los citados préstamos (Nota 14).

Es política del Grupo Audax Renovables contratar todas las pólizas de seguros que se estimen necesarias para dar cobertura a los posibles riesgos que pudieran afectar a los elementos del inmovilizado material.

El desglose del inmovilizado material por país y por segmento sectorial es el siguiente:

	31/12/2019	31/12/2018
Generación de energía		
España	27.555	111.575
Francia	6.904	7.449
Polonia	36.458	37.765
Otros	101	101
Comercialización de energía		
España	3.525	2.791
Italia	24	30
Alemania	5	9
Polonia	19	17
Holanda	756	860
TOTAL	75.347	160.597

El Grupo evalúa de forma regular la existencia de indicios que pudieran poner de manifiesto el potencial deterioro de valor de los activos materiales, al objeto de comprobar si el valor contable de los mencionados activos excede su valor recuperable. Asimismo, y tal y como se indica en la Nota 5, el Grupo comprueba, al menos con una periodicidad anual, el potencial deterioro de valor de las UGEs, en este sentido la mayoría de inmovilizado material queda sujeto a este análisis.

AUDAX RENOVABLES, S.A. Y SOCIEDADES DEPENDIENTES
 Memoria de las cuentas anuales consolidadas del ejercicio 2019
 (Expresada en miles de Euros)

NOTA 7 – INVERSIONES CONTABILIZADAS APLICANDO EL MÉTODO DE LA PARTICIPACIÓN

El movimiento en el ejercicio 2019 de las inversiones contabilizadas por el método de la participación es el siguiente:

	Saldo 31.12.18	Participación en el resultado	Diferencias de conversión	Saldo 31.12.19
<u>Sociedad</u>				
Parque Eólico Toabré S.A. (anteriormente Fersa Panamá SA.)	6.992	(87)	-	6.905
Total	6.992	(87)	-	6.905

El movimiento en el ejercicio 2018 de las inversiones contabilizadas por el método de la participación es el siguiente:

	Saldo 01.01.18	Participación en el resultado	Diferencias de conversión	Saldo 31.12.18
<u>Sociedad</u>				
Parque Eólico Toabré S.A. (anteriormente Fersa Panamá SA.)	6.931	(48)	109	6.992
Total	6.931	(48)	109	6.992

Los datos más significativos correspondientes a las sociedades asociadas y negocios conjuntos, integradas por el método de la participación, son los siguientes:

	País	Activo	Pasivo	Ingresos	Resultado	% Participación
A 31.12.19						
Parque Eólico Toabré S.A.	Panamá	93.070	90.994	-	(291)	30,00%
Total		93.070	90.994	-	(291)	

	País	Activo	Pasivo	Ingresos	Resultado	% Participación
A 31.12.18						
Berta Energies Renovables, S.L.	España	5.845	2.658	-	(383)	25,79%
Parque Eólico Toabré S.A.	Panamá	38.220	35.730	-	(160)	30,00%
Subestación y Línea Los Siglos 2004, A.I.E.	España	215	11	20	(25)	30,30%
Total		44.280	38.399	20	(568)	

Como consecuencia de la venta de las sociedades Parque Eólico Hinojal, S.L., de Parc Eòlic Mudéfer, Fercom Eólica, S.L. y Parc Eòlic Coll de Som, S.L.(Nota 2.5.b), el Grupo deja de participar en las sociedades Berta Energías Renovables, S.L. y Subestación y Línea Los Siglos 2004, A.I.E.

Los datos relativos a estas sociedades asociadas y negocios conjuntos se han obtenido de sus estados financieros no auditados al 31 de diciembre de 2019 y 2018.

A 31 de diciembre de 2019 y 2018 ninguna de las compañías asociadas cotiza en bolsa.

AUDAX RENOVABLES, S.A. Y SOCIEDADES DEPENDIENTES
 Memoria de las cuentas anuales consolidadas del ejercicio 2019
 (Expresada en miles de Euros)

NOTA 8 - ACTIVOS FINANCIEROS

El detalle de los activos financieros por Clases y Categorías es el siguiente:

	2019			2018		
	Corriente	No corriente	Total	Corriente	No corriente	Total
Activos designados a valor razonable con cambios en resultados						
Instrumentos de patrimonio						
No cotizados	-	113	113	-	313	313
Total	-	113	113	-	313	313
Activos financieros a coste amortizado						
Créditos no garantizados						
Tipo variable	-	1.003	1.003	-	1.238	1.238
Total	-	1.003	1.003	-	1.238	1.238
Deudores comerciales y otras cuentas a cobrar						
Clientes por ventas y prestación de servicios	158.042	-	158.042	148.015	-	148.015
Otras cuentas a cobrar	10.111	-	10.111	4.553	-	4.553
Menos deterioros de valor	(19.817)	-	(19.817)	(16.492)	-	(16.492)
Total (Nota 10)	148.336	-	148.336	136.076	-	136.076
Créditos a empresas del grupo (Nota 22)	49	66.753	66.802	2.715	90.720	93.435
Total	49	66.753	66.802	2.715	90.720	93.435
Depósitos y fianzas entregados	2.612	8.037	10.649	455	4.509	4.964
Imposiciones a plazo	19.786	400	20.186	12.640	2.200	14.840
Otros activos financieros	3.309	-	3.309	10.161	-	10.161
Total	25.707	8.437	34.144	23.256	6.709	29.965
Total	174.092	76.193	250.285	162.047	98.667	260.714
Instrumentos de patrimonio a valor razonable con cambios en otro resultado global						
Cotizados	10.344	-	10.344	6.166	-	6.166
Derivados de cobertura						
Contratados en mercado organizados (Nota 8)	141	-	141	12.323	375	12.698
Total	10.485	-	10.485	18.489	375	18.864
Total activos financieros	184.577	76.306	260.883	180.536	99.355	279.891

Depósitos y fianzas entregados corresponde a:

- Importes entregados a arrendadores como garantía por los contratos de arrendamiento mantenidos. Dichos importes se presentan por su valor desembolsado que no difiere significativamente de su valor razonable.
- Importes entregados como aval a los efectos de operar en el mercado eléctrico.

Imposiciones a plazo recoge principalmente imposiciones realizadas con varias entidades financieras que, durante los ejercicios 2019 y 2018, han devengado tipos de interés de mercado.

Otros activos financieros corrientes corresponde principalmente a Fondos de Reserva del Servicio de la Deuda (FRSD) por importe de 3.276 miles de euros (8.866 miles de euros a 31 de diciembre de

AUDAX RENOVABLES, S.A. Y SOCIEDADES DEPENDIENTES
 Memoria de las cuentas anuales consolidadas del ejercicio 2019
 (Expresada en miles de Euros)

2018) que constituyen una garantía adicional para el sindicato bancario, sobre los cuales existen restricciones a la disposición según lo expuesto en Nota 14.

El importe de Instrumentos de patrimonio a valor razonable con cambios en otro resultado global a 31 de diciembre de 2019 y 31 de diciembre de 2018 corresponde, principalmente, a fondos de inversión cotizados.

A 31 de diciembre de 2019, la corrección valorativa de los activos financieros, sin considerar el deterioro de valor de deudores comerciales, es de 819 mil euros.

NOTA 9 – INSTRUMENTOS FINANCIEROS DERIVADOS

El Grupo se encuentra expuesto a fluctuaciones de los tipos de interés al mantener su deuda con entidades financieras a tipo de interés variable. Por este motivo, asociados a los préstamos obtenidos, el Grupo tiene contratos de cobertura sobre variación de tipos de interés del Euribor / Wibor encaminados a asegurar un tipo máximo de interés.

Asimismo, el Grupo tiene contratos de cobertura sobre la variación del precio de venta de la energía para cubrir parcialmente el riesgo de volatilidad del precio de venta de electricidad.

Al 31 diciembre de 2019 y a 31 de diciembre de 2018 el detalle de los activos y pasivos por instrumentos financieros derivados es como sigue:

	31 de diciembre de 2019		31 de diciembre de 2018	
	No corriente	Corriente	No corriente	Corriente
<i>Activos por derivados</i>				
Coberturas del precio de la energía	-	141	375	12.323
Total activos	-	141	375	12.323
<i>Pasivo por derivados</i>				
Coberturas del precio de la energía	2.393	4.060	1739	462
Permutas de tipo de interés	1.616	-	9.634	-
Total pasivos	4.009	4.060	11.373	462

El valor razonable de los diferentes instrumentos financieros se calcula mediante la técnica de valoración de descuento de flujos de caja. Las hipótesis utilizadas en estas técnicas de valoración están sustentadas en precios de transacciones observables y corrientes de mercado con el mismo instrumento, como por ejemplo el tipo de interés.

Por tanto, las variables en las que se basa la valoración de los derivados de cobertura recogidos en este epígrafe son observables en un mercado activo (Nivel 2).

Derivados de tipo de interés

El detalle de los instrumentos financieros derivados a 31 de diciembre de 2018 y 31 de diciembre de 2017, su valor razonable y el desglose por vencimientos de los valores nominales, en miles de euros, es el siguiente:

AUDAX RENOVABLES, S.A. Y SOCIEDADES DEPENDIENTES
 Memoria de las cuentas anuales consolidadas del ejercicio 2019
 (Expresada en miles de Euros)

	Valor Razonable	A 31.12.19 Valor Nocial (en miles de euros)						Total
		2020	2021	2022	2023	2024	Posteriores	
DERIVADOS DE TIPO DE INTERÉS:								
Permutas financieras	(1.616)	2.464	2.584	2.710	1.369	1.484	17.032	27.643

	Valor Razonable	A 31.12.18 Valor Nocial (en miles de euros)						Total
		2019	2020	2021	2022	2023	Posteriores	
DERIVADOS DE TIPO DE INTERÉS:								
Permutas financieras	(9.634)	8.695	9.072	9.836	10.029	9.015	57.810	95.442

La totalidad de los derivados del Grupo por tipo de interés han sido clasificados en la categoría de mantenidos para negociar al no cumplir en su totalidad el criterio para poder aplicar la contabilidad de coberturas establecido en las normas NIIF-UE, por lo que las variaciones en el valor razonable se registran en la cuenta de resultados

Durante el presente ejercicio, fruto del proceso de venta de sociedades (Nota 2.5.b) se han reducido significativamente los derivados de tipo de interés vigentes.

El tipo de interés fijo cubierto por los distintos instrumentos financieros derivados que posee el Grupo a 31 de diciembre de 2019 oscila entre el 2,52% y el 3,14%.

Derivados de cobertura del precio de la energía.

A 31 de diciembre de 2019, el Grupo tiene contratadas coberturas sobre la variación del precio de la energía con determinadas entidades. Con esta operación el Grupo cubre el riesgo de variación del precio de la energía para un volumen neto máximo de 71,94 MW para los ejercicio 2020, 28 MW para los ejercicio 2021, 10 MW para los ejercicio 2022 y 10 MW para 2023 y posteriores. A 31 de diciembre de 2019 el valor razonable neto de estos instrumentos financieros derivados es de pasivo por 6.311 miles de euros (10.497 mil euros positivos en total a 31 de diciembre de 2018).

Los derivados de cobertura del precio de la energía cumplen con la normativa NIIF-UE para poder aplicar contabilidad de cobertura, por lo que las variaciones del valor de estos instrumentos financieros se registran (por el importe neto de impuestos) en el patrimonio neto.

NOTA 10 - DEUDORES COMERCIALES, OTRAS CUENTAS A COBRAR Y OTROS ACTIVOS CORRIENTES

La composición de Deudores comerciales y otras cuentas a pagar es la siguiente:

	A 31.12.19	A 31.12.18
Cientes	157.651	147.579
Cientes, empresas del grupo	391	436
Otros deudores	10.111	4.553
Correcciones valorativas por incobrabilidad	(19.817)	(16.492)
Total deudores comerciales y otras cuentas a cobrar	148.336	136.076

Dentro del epígrafe "Clientes" el Grupo recoge, principalmente, la facturación realizada correspondiente a los meses de noviembre y diciembre de 2019 pendiente de cobro.

AUDAX RENOVABLES, S.A. Y SOCIEDADES DEPENDIENTES
 Memoria de las cuentas anuales consolidadas del ejercicio 2019
 (Expresada en miles de Euros)

Tal y como se indica en la nota 2, al no coincidir el período habitual de lectura de contadores con el cierre de los estados financieros del ejercicio, el Grupo realiza una estimación de las ventas a clientes que se encuentren pendientes de facturación. Los saldos acumulados por las ventas de electricidad y gas pendientes de facturar se incluyen en el epígrafe "Deudores comerciales y otras cuentas a cobrar". A 31 de diciembre de 2019, las estimaciones de las sociedades comercializadoras ascienden a 63.814 miles euros (53.305 miles euros a 31 de diciembre de 2018).

El movimiento de la corrección valorativa por incobrabilidad es como sigue:

Saldo a 31 de diciembre de 2018	(16.492)
Dotaciones	(5.575)
Reversiones	2.250
Saldo a 31 de diciembre de 2019	(19.817)

La composición de "Otros activos corrientes" es la siguiente:

	31.12.19	31.12.18
Gastos anticipados seguros	137	115
Gastos anticipados por comisiones	21.810	17.896
Gastos anticipados alquileres	57	157
Otros gastos anticipados	465	680
Anticipos al personal	7	-
Administraciones Públicas deudoras	3.765	778
Total	26.241	19.626

"Gastos anticipados por comisiones" corresponde a pagos de comisiones efectuados a comisionistas por anticipado para la captación de nuevos clientes en función de la duración del contrato, que con carácter general es de un año (Nota 2.1.a y 2.24).

NOTA 11 - EFECTIVO Y OTROS MEDIOS LIQUIDOS EQUIVALENTES

El epígrafe de 'Efectivo y otros medios líquidos equivalentes' incluye:

	A 31.12.19	A 31.12.18
Bancos y caja	150.098	96.633
Inversiones a corto plazo de gran liquidez	686	1.680
Total	150.784	98.313

El grupo no obtiene retribuciones de intereses significativas sobre los efectivos y otros medios líquidos equivalentes.

No existen restricciones a la disposición significativas en el efectivo y otro medio líquido equivalente.

Al 31 de diciembre de 2019 y 2018 no existe efectivo y otros medios líquidos equivalentes significativos que no estuvieran disponibles para ser utilizados por el Grupo.

AUDAX RENOVABLES, S.A. Y SOCIEDADES DEPENDIENTES
Memoria de las cuentas anuales consolidadas del ejercicio 2019
(Expresada en miles de Euros)

NOTA 12 - PATRIMONIO NETO

a) Capital social

La Junta General Extraordinaria de la Sociedad Dominante de fecha 2 de mayo de 2007 acordó el aumento del capital social en la cifra de 37.755.975 euros, mediante la emisión de 37.755.975 acciones ordinarias de 1 euro de valor nominal cada una de ellas, con una prima de emisión de 3 euros por acción.

Con fecha 9 de julio de 2007 se procedió al registro contable de la citada ampliación de capital, previa inscripción en el registro de la Comisión Nacional del Mercado de Valores, elevación a público e inscripción en el Registro Mercantil.

Con fecha 20 de febrero de 2008, la Junta General Extraordinaria de la Sociedad Dominante Audax Renovables, S.A. acordó una operación mediante la cual diversos grupos empresariales aportaron a la Sociedad dominante varias sociedades con parques eólicos en explotación y en diferentes estados de tramitación. Como contraprestación, la Sociedad dominante realizó una ampliación de capital con aportaciones no dinerarias. Esta operación incluyó tanto parques en España como fuera de España, concretamente en la India, Francia y Polonia, y supuso la incorporación de 562,7 MW, y la entrada de aportaciones por un valor de 274.874 miles de euros.

Con fecha 30 de junio de 2015 la Junta General Ordinaria de Audax Renovables, S.A. aprobó una reducción del capital social mediante reducción del valor nominal de las acciones en 0,3 euros la acción. En consecuencia, el capital social de la Sociedad Dominante al 31 de diciembre de 2015 y 2016 es de 98.003 miles de euros representado por 140.003.778 acciones con un valor unitario de 0,7 euros. Como resultado de esta operación se generó una reserva indisponible de 42.001 miles de euros.

Con fecha 19 de mayo de 2016 Audax Energía, S.A. realizó un anuncio de oferta pública de adquisición (OPA) del 100% de las acciones a Audax Renovables, S.A. por un valor de cincuenta céntimos de euro (0,50€) por acción. Con fecha 8 de agosto de 2016 la CNMV comunicó que la OPA formulada por Audax Energía, S.A. había sido aceptada por un número de 99.211.899 acciones que representan un 70,86% del capital social de Audax Renovables, S.A.

Con fecha 23 de noviembre de 2018, la Junta General Extraordinaria de Accionistas aprobó por unanimidad la operación de fusión por absorción de Audax Energía, S.A.U. (absorbida legal) por parte de Audax Renovables, S.A. (absorbente legal), con la consiguiente disolución sin liquidación de Audax Energía, S.A.U., y quedando, por tanto, Audax Renovables, S.A. como sociedad resultante de la fusión y nueva dominante del Grupo. Para formalizar la fusión, la Junta General de Accionistas de la sociedad absorbente legal, Audax Renovables, S.A., adoptó el acuerdo de ampliar su Capital social en 210.201.093,20 de euros, mediante la emisión de 300.287.276 acciones iguales a las ya existentes, acumulables e indivisibles de 0,70 euros de valor nominal cada una, las cuales fueron atribuidas en su totalidad al Accionista Único de la Sociedad absorbida, Eléctrica Nuriel, S.L.U. Dichas acciones se emitieron con una prima de emisión de 0,4770775549 euros, por acción, es decir 141.367.906,98 euros. La información referente a esta operación se incluye en la memoria de las cuentas anuales consolidadas del ejercicio 2018.

Con fecha 29 de abril de 2019, y con el objetivo de reequilibrar la situación patrimonial de la sociedad Dominante, la Junta General de Accionistas acordó una reducción de capital social mediante la reducción del valor nominal de 0,6 euros. Como consecuencia de esta reducción de capital social, se produce un incremento de las reservas de la sociedad dominante en 264.175 miles de euros.

A 31 de diciembre de 2019, el capital social de la Sociedad Dominante a 30 de junio de 2019 está representado por 440.291.054 acciones con un valor unitario de 0,1 euros. A 31 de diciembre de 2018 el capital social estaba representado por 440.291.054 acciones con un valor unitario de 0,7 euros.

AUDAX RENOVABLES, S.A. Y SOCIEDADES DEPENDIENTES
 Memoria de las cuentas anuales consolidadas del ejercicio 2019
 (Expresada en miles de Euros)

Las acciones de Audax Renovables, S.A. están admitidas a cotización oficial en el mercado continuo de la bolsa española. La cotización a 31 de diciembre de 2019 de las acciones de la Sociedad Dominante se situó en 2,14 euros por acción (1,285 euros a 31 de diciembre de 2018).

El detalle de los accionistas con una participación superior al 10% en la Sociedad Dominante a 31 de diciembre de 2019 y 2018 es el siguiente:

	31.12.19	31.12.18
Accionistas	%	%
Electrica Nuriel, S.L.U. (*)	88,48%	90,73%
Resto de Accionistas	11,52%	9,27%
Total	100%	100%

(*) Adicionalmente, Electrica Nuriel, S.L.U, tiene derechos de compra de 8.000.000 acciones de Audax Renovables, S.A. que representan el 1,82% de la Sociedad Dominante.

b) Prima de emisión

Esta cuenta únicamente puede verse afectada como resultado de acuerdos de la Junta General de Accionistas de la Sociedad Dominante.

c) Reserva legal

Las sociedades que obtengan beneficios en el ejercicio económico, estarán obligadas a destinar un diez por ciento del mismo hasta constituir un fondo de reserva que alcance, al menos, el 20 por 100 del capital social. Esta reserva, mientras no supere el límite indicado, sólo podrá destinarse a la compensación de pérdidas en el caso de que no existan otras reservas disponibles suficientes para este fin. Por otra parte, también podrá destinarse para aumentar el capital en la parte que exceda del 10 por 100 del capital ya aumentado.

A 31 de diciembre de 2019 la Sociedad Dominante tiene constituido un importe de Reserva legal de 19.027 miles de euros (17.029 miles euros a 31 de diciembre de 2018).

d) Acciones propias

A 31 de diciembre de 2019 y 2018 la Sociedad Dominante no dispone de acciones propias.

e) Diferencias de conversión

Este epígrafe del balance consolidado recoge el importe neto de las diferencias de conversión que se producen al convertir a euros los saldos en las monedas funcionales de las entidades consolidadas cuya moneda funcional es distinta del euro. Tanto a 31 de diciembre de 2019 como a 31 de diciembre de 2018, recogen, principalmente, el impacto de la evolución de la valoración histórica del Zloty polaco frente al euro.

f) Distribución de resultados:

La propuesta de distribución del resultado de la Sociedad dominante correspondiente al ejercicio 2019, que el Consejo de Administración propondrá a la Junta General de Accionistas para su aprobación, es la siguiente:

AUDAX RENOVABLES, S.A. Y SOCIEDADES DEPENDIENTES
 Memoria de las cuentas anuales consolidadas del ejercicio 2019
 (Expresada en miles de Euros)

Base de reparto	Euros
(Pérdidas) y ganancias	16.812.748
Total	16.812.748

Base de reparto	Euros
A dividendos	10.000.000
A compensar pérdidas de ejercicios anteriores	6.812.748
Total	16.812.748

La Junta General de Accionistas celebrada el 29 de abril de 2019 acordó la siguiente aplicación del resultado positivo del ejercicio 2018 de la Sociedad Dominante:

Base de reparto	Euros
Pérdidas y ganancias (pérdida)	19.975.375
Total	19.975.375

Base de reparto	Euros
A reservar legal	1.997.537
A compensar pérdidas de ejercicios anteriores	17.977.837
Total	19.975.375

Beneficio / (pérdida) por acción

El beneficio / (pérdida) por acción se calcula dividiendo el beneficio atribuible a los accionistas de la Sociedad Dominante entre el número promedio ponderado de las acciones ordinarias en circulación durante el período según el siguiente detalle:

	31.12.19	31.12.18
Número de acciones	440.291.054	440.291.054
Número de acciones promedio	440.291.054	171.438.810
Resultado de la Sociedad Dominante (miles de euros)	25.417	8.412
Beneficio / (Pérdida) por acción (euros por acción)		
- Básico	0,0577	0,0491
- Diluido	0,0577	0,0491

Para el cálculo del número de acciones promedio del ejercicio 2018, se consideró que las acciones de la ampliación de capital (Nota 12.a) fueron emitidas a 23 de noviembre de 2018, momento en que la Junta General de Accionistas aprobó dicha operación. Si se hubiera considerado que el número promedio de acciones eran 440.291.054 el beneficio por acción hubiera sido 0,017 euros por acción.

No existen instrumentos financieros que puedan diluir el beneficio por acción.

AUDAX RENOVABLES, S.A. Y SOCIEDADES DEPENDIENTES
 Memoria de las cuentas anuales consolidadas del ejercicio 2019
 (Expresada en miles de Euros)

Participaciones no dominantes

El movimiento de participaciones no dominantes de los ejercicios 2019 y 2018 ha sido el siguiente:

Saldo a 1 de enero de 2018	13.132
Variaciones del perímetro (Nota 2)	19.350
Resultado del ejercicio	992
Distribución dividendos	(167)
Otros movimientos	(49)
Saldo a 31 de diciembre de 2018	33.258
Resultado del ejercicio	5.921
Ajustes por cambio de valor	(2.845)
Distribución dividendos	(1.727)
Otros movimientos	(1.114)
Saldo a 31 de diciembre de 2019	33.493

El detalle de las participaciones no dominantes por entidad a 31 de diciembre de 2019 y a 31 de diciembre de 2018 es la siguiente:

	31.12.2019	31.12.2018
Main Energie, B.V. (anteriormente Audax Netherlands, B.V)	11.325	11.861
Eryx investments 2017, S.L. *	21.497	20.264
Eoliennes de Beausemblant, SAS	540	754
Gestora Fotovoltaica de Castellon, S.L.	-	356
Otros	131	23
	33.493	33.258

*incluye Unieléctrica Energía S.A. y sus sociedades dependientes.

A 31 de diciembre de 2019, los datos más significativos correspondientes a las sociedades dependientes que tengan participaciones no dominantes significativas, son los siguientes:

31.12.2018	Total Activos	Total Pasivos	Ingresos Ordinarios	Resultados
Main Energie, B.V. (anteriormente Audax Netherlands, B.V)	165.811	123.497	127.594	-4.157
Eryx investments 2017, S.L.	167.304	91.729	232.809	2.434

31.12.2019	Total Activos	Total Pasivos	Ingresos Ordinarios	Resultados
Main Energie, B.V. (anteriormente Audax Netherlands, B.V)	159.631	118.932	150.384	-1.017
Eryx investments 2017, S.L.	177.030	100.417	365.750	9.094

Los accionistas no dominantes del subgrupo holandés cuya sociedad dominante es Main Energie, B.V. (anteriormente Audax Netherlands B.V.) han comunicado formalmente que procederán a la ejecución de determinadas opciones de venta sobre la totalidad de las acciones. (Nota 28).

AUDAX RENOVABLES, S.A. Y SOCIEDADES DEPENDIENTES
 Memoria de las cuentas anuales consolidadas del ejercicio 2019
 (Expresada en miles de Euros)

NOTA 13 – PROVISIONES NO CORRIENTES

El detalle de provisiones a 31 de diciembre de 2019 y a 31 de diciembre de 2018 es el siguiente:

	Saldo	Saldo
	31.12.19	31.12.18
Provisión por responsabilidades	269	827
Provisión por desmantelamiento	942	1.843
Totales	1.211	2.670

Provisión por responsabilidades

Principalmente, este epígrafe incluye las provisiones constituidas para hacer frente a obligaciones contingentes ante determinados entes públicos cuyo vencimiento son superior a un ejercicio. Durante el ejercicio 2019, la mayoría de estas provisiones han sido liquidadas o pasan a tener un vencimiento inferior a un ejercicio, con lo que se han clasificado como cuentas a pagar corrientes. A 31 de diciembre de 2019, la Dirección de la Sociedad Dominante estima que no existen contingencias adicionales que requieran ser provisionadas.

Provisión por desmantelamiento

A 31 de diciembre de 2019, el Grupo tiene constituida una provisión de 942 miles de euros (1.843 miles de euros al 31 de diciembre de 2018) para cubrir los costes de desmantelamiento de los parques eólicos que se encuentran actualmente en explotación. La reducción en la provisión se debe a la venta de determinados plantas generadoras (Nota 2.5.b).

NOTA 14 - PASIVOS FINANCIEROS

El detalle de los pasivos financieros, sin incluir acreedores comerciales y otras cuentas a pagar (Nota 16), durante los ejercicios 2019 y 2018 son los siguientes:

	31.12.19	31.12.18
Deudas por emisión de obligaciones y otros valores negociables	143.184	96.938
Deudas con entidades de crédito	46.554	129.873
Deudas por arrendamientos	8.267	-
Pasivos por derivados financieros (Nota 9)	4.009	11.373
Otros pasivos financieros no corrientes	19.605	34.409
Total pasivos financieros no corrientes	221.619	272.593
	31.12.19	31.12.18
Deudas por emisión de obligaciones y otros valores negociables	67.534	67.985
Deudas con entidades de crédito	71.121	103.713
Deudas por arrendamientos	1.362	-
Pasivos por derivados financieros (Nota 9)	4.060	462
Otros pasivos financieros corrientes	28.934	16.495
Total pasivos financieros corrientes	173.011	188.655

AUDAX RENOVABLES, S.A. Y SOCIEDADES DEPENDIENTES
 Memoria de las cuentas anuales consolidadas del ejercicio 2019
 (Expresada en miles de Euros)

Excepto por los pasivos por derivados financieros, los pasivos financieros se valoran a coste amortizado. Los pasivos por impuestos derivados se valoran a valor razonable. El valor razonable de deudas con tipos de interés fijos se estima sobre la base de los flujos de caja descontados sobre los plazos restantes de dicha deuda. Los tipos de descuento se determinaron sobre los tipos de mercado disponibles a 31 de diciembre de 2019 y 2018 sobre deuda financiera con características de vencimiento y crédito similares.

El movimiento de los pasivos financieros durante el ejercicio 2019 y 2018 ha sido el siguiente:

	31.12.2018	Altas	Bajas	Traspasos	Variación Valor Razonable	31.12.2019
Deudas por emisión de obligaciones y otros valores negociables	96.938	45.808	-	438	-	143.184
Deudas con entidades de crédito	129.873	5.268	(79.000)	(9.587)	-	46.554
Deudas por arrendamiento financieros	-	8.267	-	-	-	8.267
Pasivos por derivados financieros (Nota 9)	11.373	-	-	-	(7.364)	4.009
Otros pasivos financieros	34.409	-	(10.804)	(4.000)	-	19.605
Total pasivos financieros no corrientes	272.593	59.343	(89.804)	(13.149)	(7.364)	221.619
Deudas por emisión de obligaciones y otros valores negociables	67.985	165.652	(165.665)	(438)	-	67.534
Deudas con entidades de crédito	103.713	338.807	(380.986)	9.587	-	71.121
Deudas por arrendamiento financieros	-	1.362	-	-	-	1.362
Pasivos por derivados financieros (Nota 9)	462	-	-	-	3.598	4.060
Otros pasivos financieros	16.495	17.081	(8.642)	4.000	-	28.934
Total pasivos financieros corrientes	188.655	522.902	(555.293)	13.149	3.598	173.011

	01.01.18	Altas	Bajas	Traspasos	Variación Valor Razonable	31.12.2018
Deudas por emisión de obligaciones y otros valores negociables	85.128	32.810	(8.700)	(12.300)	-	96.938
Deudas con entidades de crédito	162.009	44.396	(41.896)	(34.635)	-	129.873
Pasivos por derivados financieros (Nota 9)	10.633	-	-	-	740	11.373
Otros pasivos financieros	20.409	-	-	14.000	-	34.409
Total pasivos financieros no corrientes	278.179	77.205	(50.596)	(32.935)	740	272.593
Deudas por emisión de obligaciones y otros valores negociables	28.941	56.172	(29.427)	12.300	-	67.985
Deudas con entidades de crédito	69.126	56.693	(56.741)	34.635	-	103.713
Pasivos por derivados financieros (Nota 9)	-	-	-	-	462	462
Otros pasivos financieros	38.333	28.091	(35.929)	(14.000)	-	16.495
Total pasivos financieros corrientes	136.400	140.956	(122.097)	32.935	462	188.655

El detalle de los flujos de efectivo de los pasivos financieros en 2019 ha sido el siguiente:

	31.12.2018	Movimiento de flujos de efectivo	Movimiento que no suponen flujos de efectivo	31.12.2019
Deudas por emisión de obligaciones y otros valores negociables	164.923	46.686	(891)	210.718
Deudas con entidades de crédito	233.586	(46.130)	(69.781)	117.675
Deudas por arrendamiento financieros	-	-	9.629	9.629
Pasivos por derivados financieros (Nota 9)	11.835	-	(3.766)	8.069
Otros pasivos financieros	50.904	(2.365)	-	48.539
Total pasivos financieros	461.248	(1.809)	(64.809)	394.630

Obligaciones y otros valores negociables

El Consejo de Administración de la Sociedad Dominante Audax Energía, S.A. (sociedad absorbida por Audax Renovables, S.A.), en su sesión celebrada el 16 de junio de 2014, y al amparo del acuerdo segundo de la Junta General de Accionistas de la misma fecha, acordó realizar una emisión de bonos simples por importe nominal de 21.000 miles de euros de valor nominal unitario totalmente desembolsados el 29 de julio de 2014, admitidos a incorporación al Mercado Alternativo de Renta Fija

AUDAX RENOVABLES, S.A. Y SOCIEDADES DEPENDIENTES
 Memoria de las cuentas anuales consolidadas del ejercicio 2019
 (Expresada en miles de Euros)

(MARF) a un tipo de interés nominal anual fijo del 5,75% hasta su vencimiento. Con fecha 26 de julio de 2019 se ha procedido a la devolución del capital pendiente y sus correspondientes intereses por importe de 12.594 miles de euros. A fecha 31 de diciembre de 2019, este bono se encuentra totalmente liquidado.

En enero de 2017 Audax Energía, S.A. (sociedad absorbida por Audax Renovables, S.A.), registró un programa de pagarés de empresa en el Mercado Alternativo de Renta Fija (MARF) por un importe máximo de 50.000 miles de euros y vencimiento en 2019. Con fecha 13 de febrero de 2019, este programa de pagarés ha sido ampliado hasta un importe máximo de 75.000 miles y con plazos de amortización de hasta 2 años. A 31 de diciembre de 2019, el saldo dispuesto asciende a 74.478 miles de euros.

En mayo de 2017 Audax Energía S.A. (sociedad absorbida por Audax Renovables, S.A.), aprobó un programa de emisiones de valores de renta fija por el que se acordó realizar una emisión de bonos simples por importe nominal máximo de 100 millones de euros, de los cuales se han suscrito 65.000 miles de euros de valor nominal unitario que a 31 de diciembre de 2019 quedan pendientes de devolución, los mismos fueron admitidos e incorporados al Mercado Alternativo de Renta Fija (MARF) a un tipo de interés nominal anual fijo del 4,20% hasta su vencimiento en junio de 2022.

En septiembre de 2018 Audax Energía S.A. (sociedad absorbida por Audax Renovables, S.A.), aprobó un nuevo programa de emisiones de valores de renta fija por el que se acordó realizar una emisión de bonos simples por un importe de 35.000 miles de euros de euros, los cuales han sido suscritos en su totalidad. Los mismos fueron admitidos e incorporados al Mercado Alternativo de Renta Fija (MARF) a un tipo de interés nominal anual fijo del 5,5% hasta su vencimiento en octubre de 2023. En octubre de 2019, la Sociedad ha ampliado esta emisión de bonos por importe de 35.000 miles de euros. A 31 de diciembre de 2019, la deuda del Grupo por este bono es de 71.443 miles de euros.

La emisión de los bonos está sujeta al cumplimiento de determinados ratios financieros. Al 31 de diciembre de 2019, se cumplen con todos los ratios establecidos.

Durante el primer semestre de 2019, se canceló totalmente por importe de 4.160 miles de euros el importe pendiente del contrato privado de emisión de pagarés firmado con fecha 11 de julio de 2018 por un importe máximo de 5.000 miles de euros entre Audax Renovables, S.A. y Toro Finance, S.L.U. (Bravo Capital).

El importe incluido en el epígrafe de Obligaciones y otros valores negociables al 31 de diciembre de 2019 recoge la deuda a satisfacer como consecuencia de dichas emisiones de bonos y pagares en el pasivo corriente y no corriente.

El pasivo corriente incluye los gastos financieros devengados no pagados al cierre del ejercicio 2019 y 2018.

Deudas con entidades de crédito

El detalle de las deudas con entidades de crédito del Grupo es como sigue:

	31.12.19	31.12.18
Project Finance	29.181	102.711
Préstamos	17.373	27.162
Total no corriente	46.554	129.873
	31.12.19	31.12.18
Project Finance	4.683	13.541
Préstamos	18.725	26.402
Pólizas de créditos	13.391	21.684
Confirmings y similares	34.322	42.086
Total corriente	71.121	103.713

AUDAX RENOVABLES, S.A. Y SOCIEDADES DEPENDIENTES
Memoria de las cuentas anuales consolidadas del ejercicio 2019
(Expresada en miles de Euros)

A 31 de diciembre de 2019, el tipo de interés efectivo medio de las deudas con entidades de crédito alcanza 2,76% (4,01% a 31 de diciembre de 2018).

Project Finance

La modalidad Project Finance pignora las participaciones o acciones de la sociedad prestataria, con lo que se limita la garantía y riesgo del Grupo.

Las sociedades incluidas en el perímetro de consolidación Eólica del Pino S.L., Eólica el Pedregoso S.L., SAS Eoliennes de Beausemblant, y Eólica Postolin Sp, z.o.o. tienen contratados con entidades de crédito, préstamos en la modalidad de Project Finance por los cuales pignoran la totalidad de sus propias acciones. Estos préstamos incluyen condiciones que limitan la distribución de dividendos y exigen el cumplimiento de determinados ratios mínimos, como el Ratio de Cobertura del Servicio de la Deuda o el Ratio de Apalancamiento.

En relación con los préstamos para la financiación de los parques con existencia de obligaciones sobre cumplimiento de ratios, a 31 de diciembre de 2019, no existen incumplimientos de los requisitos descritos en dichos contratos. No se prevén incumplimientos al cierre del próximo ejercicio de las obligaciones financieras de ninguna sociedad del Grupo.

Asimismo, dichos préstamos obligan a dotar un Fondo de Reserva del Servicio de la Deuda (FRSD) mediante sus cuentas bancarias que constituye una garantía adicional para el sindicato bancario. A fecha de cierre de los ejercicios 2019 y 2018 se tienen como garantía las siguientes cantidades:

Sociedad	31.12.2019	31.12.2018
Eólica el Pedregoso, S.L.	768	768
Eólica del Pino, S.L.	385	385
Eoliennes de Beausemblant, SAS	632	632
Eólica Postolin Sp	1.491	1.478
Parc Eólic Mudefer, S.L.	-	3.819
Parque Eólico Hinojal, S.L.	-	1.784
Total	3.276	8.866

Estos fondos de reserva no se han considerado como Efectivo y otros activos líquidos equivalentes, sino que se encuentran incorporados en el epígrafe de Otros activos financieros a corto plazo, tal y como se indica en la Nota 8.

Préstamos y pólizas de crédito

Los principales préstamos y pólizas de crédito del Grupo son los siguientes:

Los principales préstamos de la Sociedad Dominante con entidades de crédito corresponden a créditos con las entidades CaixaBank, S.A., Bankinter, Toro Finance y Finalbion cuyos saldos pendientes a 31 de diciembre de 2019 ascienden a 12.197 miles de euros. Todos estos préstamos devengan un interés medio de 2,61% y vencen entre 2020 y 2022.

Como consecuencia de la incorporación de Audax Netherlands B.V. y sus sociedades dependientes al Grupo en 2017, se incrementó la deuda financiera consolidada. A 31 de diciembre de 2019, las deudas con entidades de crédito relacionadas con este subconsolidado alcanzan un importe de 13.503 miles de euros, de los cuales 2.077 miles de euros se consideran corrientes (20.650 miles de euros en total a 31 de diciembre de 2018), y correspondientes principalmente, a dos créditos con ING Bank y Rabobank.

AUDAX RENOVABLES, S.A. Y SOCIEDADES DEPENDIENTES
 Memoria de las cuentas anuales consolidadas del ejercicio 2019
 (Expresada en miles de Euros)

Confirmings

Los confirmings que el Grupo dispone corresponden, mayoritariamente, a créditos que el Grupo ha obtenido ante distintas entidades financieras para financiar el pago de facturas a proveedores y acreedores una vez estas facturas han llegado a vencimiento. Habitualmente estos créditos tienen un vencimiento entre 60 y 120 días. En este sentido, no incluye transacciones realizadas entre empresas del Grupo.

Dado lo anterior, consideramos la naturaleza de la operación como financiera, incluyendo el pasivo resultante en deudas con entidades de crédito a corto plazo.

No existen depósitos o garantías asociadas a estas operaciones.

Otros pasivos financieros

El detalle de otros pasivos financieros es como sigue:

	31.12.19	31.12.18
Deudas con Sociedades del Grupo (Nota 22)	434	15.038
Otras deudas	19.171	19.371
Total no corriente	19.605	34.409
	31.12.19	31.12.18
Deudas con Sociedades del Grupo (Nota 22)	28.388	11.307
Otras deudas	546	5.188
Total corriente	28.934	16.495

En otras deudas se incluye una deuda de la sociedad holandesa del Grupo denominada Main Energie B.V (anteriormente denominada Audax Netherlands) por un importe de 19.171 correspondiente a un crédito subordinado con la entidad Kartesia.

Al 31 de diciembre de 2018 se incluía un pago aplazado por la compra de Unielectrica Energia S.A. por importe de 15.196 millones de euros, de los cuales 3.971 miles de euros se consideraban pasivos corrientes. Estos pagos no estaban relacionados con contraprestación contingente. Los valores registrados correspondían al valor actual de los pagos fijos acordados. A 31 de diciembre de 2019, quedan pendientes de pago 7.234 miles de euros, de los cuales 3.500 miles de euros se han considerado como corrientes.

La siguiente tabla describe la deuda financiera consolidada bruta a 31 de diciembre de 2019 y su calendario de vencimientos, considerando el impacto de los instrumentos financieros derivados, los otros pasivos financieros y los acreedores comerciales y otras cuentas a pagar:

	Hasta un año	de dos a cinco años	más de cinco años	Total pasivos financieros
Acreedores comerciales y otras cuentas a pagar	93.820	-	-	93.820
Deudas por emisión de obligaciones y otros valores negociables	67.534	143.184	-	210.718
Deudas con entidades de crédito	71.121	33.032	13.522	117.675
Deudas por arrendamientos financieros	1.362	2.800	5.467	9.629
Pasivos por derivados financieros (Nota 9)	4.060	3.918	91	8.069
Otros pasivos financieros no corrientes	28.934	19.171	434	48.539
	266.831	202.105	19.514	488.450

A 31 de diciembre de 2019 y a 31 de diciembre de 2018, los siguientes pasivos financieros están sujetos al cumplimiento de determinados ratios mínimos o cláusulas que pueden provocar la exigibilidad inmediata del desembolso en caso de incumplimiento:

AUDAX RENOVABLES, S.A. Y SOCIEDADES DEPENDIENTES
 Memoria de las cuentas anuales consolidadas del ejercicio 2019
 (Expresada en miles de Euros)

	miles de euros	
	2019	2018
Bono de nominal 21 millones de euros aprobado en junio de 2014	-	12.601
Bono de nominal 65 millones de euros aprobado en mayo de 2017	65.967	65.687
Bono de nominal 70 millones de euros aprobado en septiembre de 2018	70.125	32.660
Project Finance	33.864	116.252
Total	169.956	227.200

*(incluye intereses devengados y costes capitalizables)

En relación a los Bonos, las condiciones a cumplir se refieren a ratios de Deuda financiera neta/Ebitda. En relación a los Project finance, los ratios corresponden a coeficientes entre Flujos de caja generados en un ejercicio / Servicio de la deuda del Project finance, así como ratios de apalancamiento, todos ellos referidos individualmente para cada sociedad financiada.

En relación con estos pasivos financieros con existencia de obligaciones sobre cumplimiento de ratios, a 31 de diciembre de 2019, no existen incumplimientos de los requisitos descritos en dichos contratos y no se prevén incumplimientos al cierre del próximo ejercicio de las obligaciones financieras.

NOTA 15 – SUBVENCIONES

La sociedad Eólica Postolin Sp, z.o.o. recibió ayudas públicas no reembolsables por parte de la Unión Europea a través del Ministerio de Economía de Polonia para la construcción de su parque eólico por un importe 38.354 miles de Zlotys polacos (9.019 miles de euros). Las subvenciones percibidas se van imputando a resultado en la medida que se va amortizando el citado parque. Durante el ejercicio 2019 se han reconocido como “Otros ingresos de explotación” un importe de 272 miles de euros (271 mil euros durante el ejercicio 2018).

NOTA 16 - ACREEDORES COMERCIALES, OTRAS CUENTAS A PAGAR Y OTROS PASIVOS CORRIENTES

Acreeedores y otras cuentas a pagar

El detalle a 31 de diciembre de 2019 y 2018 es el siguiente:

	A 31.12.19	A 31.12.18
Proveedores	77.141	75.365
Proveedores, empresas del grupo	135	803
Otros acreedores	15.741	16.396
Personal	803	749
Acreeedores comerciales y otras cuentas a pagar	93.820	93.313

La mayoría de las cuentas a pagar no devengan intereses y tienen establecido un vencimiento contractual de entre 30 y 90 días.

A continuación, para aquellas sociedades del Grupo con residencia fiscal en España, se detalla la información requerida por la Disposición Adicional 3ª de la Ley 15/2010, de 5 de julio sobre “Deber de información”, modificada por la disposición final segunda de la Ley 31/2014, de 3 de diciembre, por la que se modifica la Ley de sociedades de capital para la mejora del gobierno corporativo, de acuerdo a lo establecido en la Resolución de 29 de enero de 2016, del Instituto de Contabilidad y Auditoría de Cuentas, sobre la información a incorporar en la memoria de las cuentas anuales de los ejercicios iniciados a partir del 1 de enero de 2015, en relación con el periodo medio de pago a proveedores en operaciones comerciales, publicada en el BOE el 4 de febrero de 2016:

AUDAX RENOVABLES, S.A. Y SOCIEDADES DEPENDIENTES
 Memoria de las cuentas anuales consolidadas del ejercicio 2019
 (Expresada en miles de Euros)

	2019	2018
	Días	Días
Periodo medio de pago a proveedores	24	41
Ratio de las operaciones pagadas	23	36
Ratio de las operaciones pendientes de pago	24	41
Importe en miles de Euros		
Total pagos realizados	720.068	484.587
Total pagos pendientes	47.571	53.912

(1) El plazo máximo legal de pago aplicable a las sociedades del Grupo con residencia fiscal en España es, de acuerdo a la Ley 11/2013, de 26 de julio, de 30 días, salvo en el caso que por contrato se hubiera fijado un plazo de pago superior, que en ningún caso superará los 60 días.

Los pagos detallados en el cuadro anterior sobre pagos a proveedores hacen referencia a aquellos que por su naturaleza son acreedores comerciales por deudas con suministradores de bienes y servicios, de modo que incluyen los datos relativos a la partida "Otros acreedores" del pasivo corriente del balance de situación consolidado.

Otros pasivos corrientes

El detalle a 31 de diciembre de 2019 y 2018 es el siguiente:

	A 31.12.19	A 31.12.18
Deudas con administraciones públicas y similares	51.230	57.062
Periodificaciones de pasivo corrientes	932	901
Anticipos de clientes y otras cuentas a pagar corrientes	45.231	13.080
Otros pasivos corrientes	97.393	71.043

Las principales deudas con administraciones públicas y similares incluidas en este epígrafe corresponden a deudas por operaciones corrientes de la sociedad holandesa del Grupo, Main Energie.

Se incluyen en otras cuentas a pagar corrientes, el importe a pagar por la compra del 28,03% de Main Energie B.V. por un importe de 15.227 miles de euros (Nota 2.3).

NOTA 17 - GESTIÓN DEL RIESGO

El Grupo Audax Renovables, en términos generales, considera riesgo cualquier eventualidad o contingencia que pueda impedir a la Sociedad cumplir con éxito sus objetivos de negocio.

En este sentido, el Grupo se encuentra sometido a diversos riesgos inherentes a los distintos países y mercados en los que opera, y que pueden impedirle lograr sus objetivos y ejecutar sus estrategias con éxito. Es por ello que el Consejo de Administración, consciente de su importancia, impulsa la puesta en marcha de los mecanismos necesarios para que los riesgos relevantes se encuentren adecuadamente identificados, gestionados y controlados.

En base a lo anterior, toda actuación dirigida a controlar y mitigar los riesgos cumplirá con los siguientes principios básicos de actuación:

- a) Integración de la visión del riesgo-oportunidad en la gestión y estrategia de la Sociedad.
- b) Realización de una correcta segregación de funciones, garantizando un adecuado nivel de independencia.

AUDAX RENOVABLES, S.A. Y SOCIEDADES DEPENDIENTES
Memoria de las cuentas anuales consolidadas del ejercicio 2019
(Expresada en miles de Euros)

- c) Garantizar la correcta utilización de los instrumentos para la cobertura de los riesgos.
- d) Informar de los riesgos del Grupo y los sistemas implementados que mitigan los mismos.
- e) Alineación de la política de riesgos del Grupo a todas las políticas específicas que sean necesarias desarrollar en materia de riesgos.
- f) Asegurar un cumplimiento adecuado de las normas de gobierno corporativo.
- g) Actuar en todo momento al amparo de la ley y del Código Ético Corporativo y de Conducta.

No obstante lo mencionado anteriormente, el Grupo, consciente de su importancia, ha continuado tomando las medidas oportunas sobre los principales riesgos financieros: riesgo de mercado (incluyendo riesgo de tipo de cambio) y riesgo de liquidez. El programa de gestión del riesgo global del Grupo se centra en la incertidumbre de los mercados financieros y trata de minimizar los efectos potenciales adversos sobre su rentabilidad financiera.

Riesgo de tipo de interés

Las variaciones de los tipos de interés modifican el valor razonable de aquellos activos y pasivos financieros que devengan un tipo de interés fijo, así como los flujos de efectivo de los activos y pasivos financieros referenciados a un tipo de interés variable, por lo que afectan tanto al patrimonio como al resultado respectivamente.

Cualquier subida de tipos de interés incrementaría los gastos financieros del Grupo en relación con la parte de su endeudamiento a tipo variable, que se vería mitigado por la política de cobertura de tipo de interés.

El objetivo de la gestión del riesgo de tipos de interés es mantener el equilibrio entre la deuda variable y fija que permita reducir los costes de la deuda financiera dentro de los parámetros de riesgo establecidos.

La totalidad de los bonos emitidos devengan un tipo de interés fijo (Nota 14). Además, el Grupo Audax Renovables utiliza permutas financieras para gestionar su exposición a fluctuaciones en los tipos de interés.

La estructura de Obligaciones y deudas con entidades de crédito a 31 de diciembre de 2019 y 31 de diciembre de 2018, una vez consideradas las coberturas a través de los derivados contratados, es la siguiente:

	A 31.12.19	A 31.12.18
Tipo de interés fijo	256.070	332.473
Tipo de interés variable	72.323	66.036
Total	328.393	398.509

La tasa de interés variable está sujeta principalmente a las oscilaciones del European Interbank Offered Rate (Euribor). La sensibilidad del resultado neto a la variación de los tipos de interés es la siguiente:

AUDAX RENOVABLES, S.A. Y SOCIEDADES DEPENDIENTES
 Memoria de las cuentas anuales consolidadas del ejercicio 2019
 (Expresada en miles de Euros)

	/(descenso del tipo de interes)	resultado antes de impuestos
2019	10%	(234)
	(10%)	212
2018	10%	(547)
	(10%)	498

Este efecto no recoge el impacto que supondría la variación del tipo de interés sobre el deterioro de activos, que se considera en la Nota 5.

Riesgo de tipo de cambio

Las variaciones de los tipos de cambio pueden afectar al valor razonable de las inversiones y de la deuda denominada en monedas distintas a la moneda local o funcional y a las operaciones e inversiones en monedas que no sean el euro, por lo que respecta al contravalor del patrimonio neto resultado.

Las principales divisas diferentes al euro en las que opera el Grupo Audax Renovables durante el ejercicio 2019 y 2018 son el dólar y el zloty.

Riesgo de precio de venta de electricidad

El Grupo Audax Renovables se encuentra expuesto al riesgo de variación del precio de venta de electricidad puesto que sus ventas están vinculadas a dicho precio.

En determinados países en los que el Grupo opera en la actividad de generación de energía, la remuneración percibida por la Sociedad cuenta con un componente regulado y un componente vinculado al precio de mercado. En tales países existe el riesgo de que el componente regulado no pueda compensar totalmente las fluctuaciones de los precios de mercado y, por tanto, existe el riesgo de que la remuneración total pueda ser volátil.

Asimismo, no puede asegurarse que los precios del mercado se mantengan en los niveles que permitan al Grupo obtener los márgenes de beneficio y los niveles deseados en la recuperación de las inversiones. Una reducción de los precios por debajo de los referidos niveles podría tener un efecto adverso significativo sobre el negocio, la situación financiera y los resultados de las operaciones de la Sociedad.

Para mitigar el riesgo de volatilidad del precio de venta de la energía, el Grupo tiene contratos de compra de energía a largo plazo (Nota 19), así como contratos de cobertura derivados (Nota 9).

La sensibilidad del resultado a la variación del precio de venta de electricidad, tomando como referencia de variación de precio de venta de electricidad el precio en el mercado diario de la electricidad y las retribuciones a las inversiones percibidas, es la siguiente:

AUDAX RENOVABLES, S.A. Y SOCIEDADES DEPENDIENTES
Memoria de las cuentas anuales consolidadas del ejercicio 2019
(Expresada en miles de Euros)

	Incremento /(descenso) del precio de la energía	Efecto en resultado antes de impuestos
2019	10% (10%)	(725) 725
2018	10% (10%)	(827) 821

Este efecto no recoge el impacto que supondría la variación del precio de venta de la electricidad sobre el deterioro de activos, que se considera en la nota 5.

Riesgo de crédito

El riesgo de crédito consiste en que la contrapartida de un contrato incumpla sus obligaciones contractuales, ocasionando una pérdida económica o financiera. Las contrapartes pueden ser clientes finales o proveedores, contrapartes en mercados financieros o en mercados de energía, socios.

La Sociedad, si bien no tiene concentraciones significativas de riesgo de crédito en la actividad de comercialización de energía, cuenta con políticas para asegurar que las ventas de energía se efectúen a clientes con un historial de crédito adecuado, entre ellas, las realizadas mediante un análisis de scoring de los clientes previo a la firma de los contratos.

La calificación de riesgo del crédito existente como moroso se establece en base a los principios contables establecidos (Nota 2) basados en una estimación de la pérdida esperada. Complementariamente, en España se realiza un análisis específico adicional sobre los créditos impagados con antigüedad superior a los 180 días, aquellos que se encuentren en concurso, así como aquellos clientes sobre los que se hayan iniciado los trámites procesales correspondientes.

A 31 de diciembre de 2019 la provisión por insolvencias alcanzó el importe de 19.817 miles de euros, (16.492 miles de euros a 31 de diciembre de 2018).

Para mitigar el riesgo de crédito derivado de posiciones comerciales, el Grupo tiene contratadas pólizas de seguros de morosidad. Asimismo, para mitigar el riesgo de créditos por posiciones financieras el grupo contrata derivados y la colocación de excedentes de tesorería se realiza en bancos e instituciones financieras de alta solvencia limitando tanto el horizonte temporal de las posiciones abiertas como la calidad crediticia de las contrapartes en operaciones financieras.

Asimismo, destacar que a 31 de diciembre de 2019 y 2018, el Grupo no tenía concentraciones significativas de riesgo de crédito.

Riesgo de liquidez

Una gestión prudente del riesgo de liquidez viene derivado de las necesidades de financiación de la actividad del Grupo por los desfases temporales entre necesidades y generación de fondos, y se fundamenta en el mantenimiento de suficiente efectivo y valores negociables, y la disponibilidad de financiación mediante un importe suficiente de facilidades de crédito comprometidas así como capacidad suficiente para liquidar posiciones de mercado.

La obtención de financiación a través de deuda representa una importante fuente de financiación para el grupo Audax Renovables. El Grupo tiene por objeto, siempre que sea posible, llevar de forma

AUDAX RENOVABLES, S.A. Y SOCIEDADES DEPENDIENTES
Memoria de las cuentas anuales consolidadas del ejercicio 2019
(Expresada en miles de Euros)

centralizada sus actividades de financiación. No obstante, existen circunstancias en las que el Grupo puede considerar que es necesario o más ventajoso disponer de financiación a nivel de las filiales. Esto significa que la mayor parte de la financiación se lleva a cabo a nivel de Audax Renovables, S.A. o bien, a través de instrumentos con la garantía irrevocable de Audax Renovables, S.A.

La exposición a situaciones adversas de los mercados de deuda o de capitales o de la propia situación económico-financiera del Grupo podría dificultar o impedir la cobertura de las necesidades financieras que se requieran para el desarrollo adecuado de sus actividades. La política de liquidez seguida por el Grupo está orientada a asegurar el cumplimiento de los compromisos de pago adquiridos sin tener que recurrir a la obtención de fondos en condiciones gravosas. Esta gestión prudente del riesgo de liquidez viene derivada de las necesidades de financiación de la actividad del Grupo por los desfases temporales entre necesidades y generación de fondos, y se fundamenta en diferentes medidas de gestión tales como el mantenimiento de suficiente efectivo y valores negociables, la disponibilidad de financiación mediante un importe suficiente de facilidades de crédito comprometidas, la diversificación de los vencimientos de la deuda emitida, así como la capacidad suficiente para liquidar posiciones de mercado en un momento determinado.

La Dirección realiza un seguimiento de las previsiones de la reserva de liquidez del Grupo (que comprende las disponibilidades de crédito y el efectivo y equivalentes al efectivo) en función de los flujos de efectivo esperados. En este sentido, el calendario previsto correspondiente a los flujos de efectivo esperados de la deuda financiera (sin considerar los intereses financieros) se incluye en la Nota 14, y a los cuales se debería añadir los pagos correspondientes a Acreedores comerciales y otras cuentas a cobrar que vencen todos ellos en el ejercicio 2019 (Nota 16).

A 31 de diciembre de 2019, las disponibilidades de liquidez alcanzan los 150.784 miles de euros, y corresponden íntegramente al efectivo y otros medios líquidos equivalentes (98.313 miles de euros a 31 de diciembre de 2017).

Gestión del capital

El objetivo de la gestión del riesgo de capital es mantener un ratio adecuado entre obtención de financiación interna y externa (deuda financiera).

El ratio de apalancamiento es el siguiente:

AUDAX RENOVABLES, S.A. Y SOCIEDADES DEPENDIENTES
 Memoria de las cuentas anuales consolidadas del ejercicio 2019
 (Expresada en miles de Euros)

	A 31.12.19	A 31.12.18
Pasivos financieros no corrientes		
Pasivos financieros por emisión de obligaciones y otros valores negociables	143.184	96.938
Pasivos financieros con entidades de crédito	46.554	129.873
Pasivos por arrendamientos	8.267	-
Otros pasivos financieros	19.171	19.372
Pasivos financieros corrientes		
Pasivos financieros por emisión de obligaciones y otros valores negociables	67.534	67.985
Pasivos financieros con entidades de crédito	71.121	103.713
Pasivos por arrendamientos	1.362	-
Otros pasivos financieros	546	5.188
Derivados	7.928	(863)
Efectivo y otros activos financieros equivalentes		
Otros activos financieros	(32.497)	(17.177)
Efectivo y otros activos líquidos equivalentes	(150.784)	(98.313)
Deuda financiera neta:	182.386	306.716
De la Sociedad Dominante (Nota 12)	122.221	106.308
De intereses minoritarios (Nota 12)	33.493	33.258
Patrimonio neto:	155.714	139.566
Apalancamiento (Deuda financiera neta / (Deuda financiera neta + Patrimonio neto))	53,9%	68,7%

La deuda financiera neta incluye los pasivos por arrendamiento como consecuencia de la aplicación de la NIIF 16 por un importe de 9.629 miles de euros (Nota 2.1). Si no tenemos en cuenta estos pasivos, la deuda financiera neta se reduciría hasta 172.757 miles de euros y el apalancamiento sería del 52,6%.

Se ha excluido de la deuda financiera neta tanto los activos, como los pasivos financieros con sociedades del Grupo o vinculadas.

Riesgo de las condiciones de avales

Para que el Grupo pueda desarrollar su actividad tiene que aportar al sistema las garantías ligadas a las compras de energía eléctrica que efectúa. Dichas garantías son aportadas en forma de avales bancarios y/o caución, estando varios de éstos garantizados por la posición excedentaria de liquidez del Grupo.

En el caso de que las entidades financieras que le conceden los avales decidiesen cancelar los mismos, la actividad comercializadora del Grupo se vería restringida, pudiendo ello afectar en cierta medida a su viabilidad. Igualmente, en el caso de que estas entidades financieras modificasen de forma sustancial las condiciones de los avales concedidos (coste, plazos o garantías, entre otras), tal modificación podría afectar a la rentabilidad del Grupo Audax Renovables.

31 de diciembre de 2019 y 2018, el Grupo no tiene comprometido este riesgo, por lo que opera con total normalidad en sus operaciones diarias.

AUDAX RENOVABLES, S.A. Y SOCIEDADES DEPENDIENTES
 Memoria de las cuentas anuales consolidadas del ejercicio 2019
 (Expresada en miles de Euros)

Disponibilidad de financiación

En la división de generación de energía, el desarrollo de las instalaciones en fase de promoción titularidad del Grupo, las condiciones de la financiación y el importe de los recursos propios que deba aportar el mismo, dependerá de la disponibilidad de financiación y de la situación de existencia de crédito en el mercado de crédito para la financiación de proyectos de energías renovables.

La financiación con deuda financiera de los distintos proyectos de energías renovables puede implicar, como garantía para las entidades financieras, la pignoración de la totalidad o parte de las acciones o participaciones de las compañías participadas por el Grupo Audax Renovables.

NOTA 18 - SITUACIÓN FISCAL

La Sociedad Dominante, así como otras sociedades del grupo tributan por el Impuesto sobre Sociedades en régimen de tributación consolidada con las siguientes sociedades, siendo Excelsior Times, S.L., la cabecera del grupo fiscal:

Excelsior Times, S.L.U	Unieléctrica Energía, S.A.	Audax Solar SPV XVI, S.L.
Orus Properties, S.L.U.	Explotación Eólica La Pedrera, S.L.U.	Audax Solar SPV XVII, S.L.
Orus Renovables, S.L.U.	Audax Fotovoltaica, S.L.U.	Audax Solar SPV XVIII, S.L.
Audax Renovables, S.A.	Audax Eólica, S.L.U.	Audax Solar SPV XXIII, S.L.
Eléctrica Nuriel, S.L.U.	Audax Solar SPV I, S.L.U	Audax Solar SPV XXIV, S.L.
Audax Green, S.L.U.	Audax Solar SPV II, S.L.	Audax Solar SPV XXV, S.L.
Generación Iberia, S.L.	Audax Solar SPV III, SLU	Audax Solar SPV XXVI, S.L.
ADS Energy 8.0., S.L.U.	Audax Solar SPV IV, SLU	Audax Solar SPV XXVII, S.L.
Aspy Global Services, S.L.U.	Audax Solar SPV V, SLU	Audax Solar SPV XXVIII, S.L.
Aspy Salud Gobal, S.L.U.	Audax Solar SPV VI, SLU	Audax Solar SPV XXIX, S.L.
Svendborg PV VII, S.L.	Audax Solar SPV VII, SLU	Audax Solar SPV XXX, S.L.
Aspy Prevención, S.L.U.	Audax Solar SPV VIII, SLU	Audax Solar SPV XXXI, S.L.
Aspy Formación, S.L.U.	Audax Solar SPV IX, SLU	Audax Solar SPV XXXII, S.L.
The Energy House Group, S.L.U.	Audax Solar SPV X, SLU	Audax Solar SPV XXXIII, S.L.
Eólica Del Pino, S.L.	Audax Solar SPV XI, SLU	Audax Solar SPV XXXIV, S.L.
Eólica El Pedregoso, S.L.	Audax Solar SPV XII, SLU	Audax Solar SPV XXXV, S.L.
Fersa Asesoramiento y Gestión, S.L.U.	Audax Solar SPV XIII, S.L.	Aznalcóllar solar, S.L.
Eryx Investments, S.L.U.	Audax Solar SPV XIV, S.L.	

Además de España, el Grupo opera y tributa en Italia, Holanda, Polonia, Francia, Alemania y Portugal.

Impuestos diferidos

El movimiento durante el ejercicio 2018 y 2019 correspondiente a los impuestos diferidos es el siguiente:

	Saldo 31.12.18	Altas	Bajas	Variación del perímetro	Trasposos	Diferencias de conversión	Saldo 31.12.19
Activos por impuesto diferido	5.461	5.040	(1.958)	(1.799)	639	7	7.390
Pasivos por impuesto diferido	(29.755)	(659)	7.800	5.623	(639)	(7)	(17.637)
Total	(24.294)	4.381	5.842	3.824	-	-	(10.247)

	Saldo 31.12.17	Altas	Bajas	Variación del perímetro	Trasposos	Diferencias de conversión	Saldo 31.12.18
Activos por impuesto diferido	1.103	2.065	(514)	250	2.565	(8)	5.461
Pasivos por impuesto diferido	(18.391)	(1.398)	2.791	(10.195)	(2.565)	3	(29.755)
Total	(17.288)	667	2.277	(9.945)	-	(5)	(24.294)

La mayor parte de los activos y pasivos diferidos reconocidos tienen un plazo de reversión o realización

AUDAX RENOVABLES, S.A. Y SOCIEDADES DEPENDIENTES
 Memoria de las cuentas anuales consolidadas del ejercicio 2019
 (Expresada en miles de Euros)

estimado superior a 12 meses.

Los principales activos por impuesto diferido corresponden al reconocimiento de créditos fiscales por resultados negativos de ejercicios anteriores, así como a diferencias temporarias por gastos reconocidos contablemente, pendientes de ser deducibles fiscalmente.

Los pasivos por impuestos diferidos incluyen, principalmente, el efecto fiscal de la asignación del precio de compra a determinados inmovilizados intangible en operaciones de combinaciones de negocio, entre los que destacar el pasivo por impuesto diferido relacionado con las combinaciones de negocio de Audax Netherlands B.V. que a 31 de diciembre de 2019 alcanza un importe de 7.147 y la de Unielectrica Energía S.A., que ha supuesto una alta del ejercicio de 9.397 miles de euros (Nota 2).

El importe de activos por impuesto diferido y pasivo por impuesto diferido cargados o acreditados directamente a patrimonio se refieren al registro de los derivados de cobertura y son los siguientes:

	Miles de euros
Impuesto diferido de activo	-
Impuesto diferido de pasivo	(1.812)
Total	(1.812)

No existen pasivos por impuestos diferidos significativos relacionados con diferencias temporarias de inversiones en subsidiarias, sucursales, empresas asociadas y participaciones en negocios conjuntos.

Gasto por impuesto de sociedades

La conciliación entre la tasa impositiva aplicable y la tasa efectiva de los ejercicios 2019 y 2018 es la siguiente:

	2019	%	2018	%
Resultado antes de impuestos	33.031		11.761	
Impuesto teórico	8.258	25%	2.940	25%
Diferencia impositiva filiales extranjeras	7		(114)	
Gastos no deducibles y otras diferencias permanentes	(297)		199	
Desinversiones y otras recuperaciones fiscales	(2.044)		(317)	
Reversión de deterioros no deducibles	(1)		(2.123)	
Recuperación de bases negativas, deducciones y similares	(2.029)		(704)	
Créditos fiscales no reconocidos	747		2.525	
Reconocimiento de créditos fiscales	(2.886)		-	
Otros ajustes por impuestos diferidos	-		(177)	
Otros ajustes	(62)		(457)	
	1.693		1.772	

Los principales componentes del gasto por impuesto de las ganancias es el siguiente:

AUDAX RENOVABLES, S.A. Y SOCIEDADES DEPENDIENTES
 Memoria de las cuentas anuales consolidadas del ejercicio 2019
 (Expresada en miles de Euros)

	Miles de euros
Gasto corrientes del ejercicio	6.663
Ingreso por utilización de créditos fiscales y bases negativas de ejercicios anteriores	(2.029)
Reconocimiento de créditos fiscales	(2.886)
Impuestos diferidos y otros	(55)
Total	1.693

Bases negativas y otros créditos fiscales

A 31 de diciembre de 2019, el Grupo dispone de bases imponibles negativas (BIN's) pendientes de compensar por importe de 154.140 miles de euros, así como de un crédito fiscal por activo por impuesto diferido activo por importe de 4.983 miles de euros (8.461 miles de euros a 31 de diciembre de 2017). El detalle de estos créditos no contabilizados es el siguiente:

	A 31.12.19	A 31.12.18
Crédito fiscal por bases imponibles negativas	35.650	39.439
Activo por impuesto diferido	4.983	8.461
Total	40.633	47.900

Durante 2019 y en relación a dichos importes, el Grupo Audax Renovables ha reconocido en las cuentas anuales consolidadas un crédito fiscal de 2.886 miles de euros, correspondiente a aquellos créditos fiscales cuya recuperabilidad se ha estimado altamente probable. El detalle de estos créditos fiscales no reconocidos en función de su origen a 31 de diciembre de 2019 es el siguiente:

	miles de euros
Sociedades pertenecientes al grupo Fiscal Excelsior	36.319
Otras sociedades españolas	54
Otras sociedades extranjeras	4.260
Total	40.633

La recuperación fiscal de estos créditos vendrá determinada principalmente, por la naturaleza de cada crédito, el origen geográfico del mismo y las limitaciones propias de cada entorno fiscal.

De acuerdo con la legislación fiscal vigente, las liquidaciones de impuestos no pueden considerarse definitivas hasta que no hayan sido inspeccionadas por las autoridades fiscales o haya transcurrido el plazo de prescripción de cuatro años.

Las sociedades consolidadas que conforman el Grupo tienen abiertos a inspección fiscal todos los impuestos que les son aplicables en los últimos cuatro ejercicios.

AUDAX RENOVABLES, S.A. Y SOCIEDADES DEPENDIENTES
 Memoria de las cuentas anuales consolidadas del ejercicio 2019
 (Expresada en miles de Euros)

NOTA 19 – INGRESOS Y GASTOS

Ingresos Ordinarios

El detalle de los ingresos ordinarios es como sigue:

	2019			2018		
	España y Portugal	Resto de Europa	Total	España y Portugal	Resto de Europa	Total
Ingresos de explotación						
Comercialización de energía	762.142	246.684	1.008.826	723.365	225.354	948.719
Generación de energía	22.203	9.940	32.143	28.203	7.432	35.635
Total	784.345	256.624	1.040.969	751.568	232.786	984.354

El importe de las ventas se registra como ingreso en el momento de la entrega de la energía al cliente en función de las cantidades suministradas e incluyendo la estimación de la energía suministrada aún no leída en los contadores del cliente, (véase nota 10).

Aprovisionamientos

El detalle de los provisionamientos es como sigue:

	2019			2018		
	España y Portugal	Resto de Europa	Total	España y Portugal	Resto de Europa	Total
Aprovisionamientos y otros						
Comercialización de energía	694.520	222.698	917.218	676.555	206.691	883.246
Total	694.520	222.698	917.218	676.555	206.691	883.246

La sociedad del Grupo, Audax Renovables S.A. tiene suscritos diferentes contratos de compra de energía a largo plazo con distintas entidades no vinculadas. En virtud de estos contratos, la Sociedad adquirirá directamente una energía máxima agregada prevista de aproximadamente 3 TWh/año. Estos contratos tienen una vigencia máxima prevista de entre 10 y 20 ejercicios y sujetas a determinadas condiciones. Dadas las características de estos contratos, la sociedad no considera los mismos como derivados financieros.

Gastos de personal

El detalle de gastos de personal de los ejercicios 2019 y 2018 es el siguiente:

	2019	2018
Sueldos y salarios	16.607	15.301
Seguridad social a cargo de la empresa	3.877	3.470
Otros costes sociales	510	589
Total	20.994	19.360

El detalle de la plantilla media durante los ejercicios 2019 y 2018 es el siguiente:

AUDAX RENOVABLES, S.A. Y SOCIEDADES DEPENDIENTES
 Memoria de las cuentas anuales consolidadas del ejercicio 2019
 (Expresada en miles de Euros)

	Número medio	
	2019	2018
Dirección*	3	3
Gerentes, profesionales, técnicos y similares	104	114
Empleados de tipo administrativo	365	284
Resto de personal asalariado	71	67
Total	543	468

* incluyendo al auditor interno.

De acuerdo con lo establecido en la Ley Orgánica 3/2007, de 22 de marzo, para la igualdad efectiva de mujeres y hombres, publicada en el BOE de 23 de marzo de 2007, el número de empleados del Grupo Audax Renovables al cierre de los ejercicios 2019 y 2018 distribuido por categorías y géneros es el siguiente:

	31.12.19		31.12.18	
	Mujeres	Hombres	Mujeres	Hombres
Dirección*	2	1	1	2
Gerentes, profesionales, técnicos y similares	57	50	26	79
Empleados de tipo administrativo	202	169	227	128
Resto de personal asalariado	29	34	33	37
Total	290	254	287	246

* incluyendo al auditor interno.

El número medio de empleados con discapacidad mayor o igual del 33% (o calificación equivalente local), durante los ejercicios 2019 y 2018, desglosado por categorías, es como sigue:

	Número medio	
	2019	2018
Empleados de tipo administrativo	5	4
Resto de personal asalariado	1	1
Total	6	5

Otros gastos de explotación

El detalle de Otros gastos de explotación de los ejercicios 2019 y 2018 es el siguiente:

	2019	2018
Arrendamientos (nota 25)	431	2.044
Reparaciones y conservación	4.067	5.448
Servicios de asesoramiento	7.043	5.570
Primas de seguros y comisiones	2.480	1.571
Suministros y otros servicios	2.256	1.732
Otros gastos de explotación	7.710	7.956
Tributos	9.816	9.426
Pérdidas, deterioro y variación de provisiones	3.471	5.774
Total	37.274	39.521

AUDAX RENOVABLES, S.A. Y SOCIEDADES DEPENDIENTES
 Memoria de las cuentas anuales consolidadas del ejercicio 2019
 (Expresada en miles de Euros)

NOTA 20 - RESULTADO FINANCIERO NETO

El detalle de este epígrafe en la cuenta de resultados consolidada de los ejercicios 2019 y 2018 es el siguiente:

	2019	2018
Ingresos financieros de participaciones en terceros	103	133
Ingresos financieros de créditos con empresas del grupo	3.464	2.270
Ingresos financieros de créditos con terceros	438	1.721
Gastos financieros derivados de la emisión de bonos	(6.045)	(5.463)
Gastos financieros de deudas y otros gastos financieros	(13.445)	(15.220)
Deterioro y resultado por enajenaciones de instrumentos financieros	1.662	(291)
Variación de valor razonable en instrumentos financieros	25	-
Diferencias de cambio	(106)	(94)
Resultado financiero	(13.904)	(16.944)

NOTA 21 – FLUJOS DE EFECTIVO

Efectivo en las actividades de explotación

La composición del efectivo generado en las operaciones de explotación de 2019 y 2018 es el siguiente:

	<i>2019</i>	<i>2018*</i>
<i>Flujos de efectivo de las actividades de explotación</i>		
Resultado del ejercicio antes de impuestos	33.031	11.176
Ajustes del resultado	38.471	38.520
Amortización del inmovilizado	26.228	25.079
Correcciones valorativas por deterioro	5.304	6.426
Variación de provisiones	(3.468)	(6.993)
Resultados por bajas y enajenaciones del inmovilizado	(4.947)	-
Resultados por bajas y enajenación de instrumentos financieros	(27)	(61)
Ingresos financieros	(4.005)	(4.124)
Gastos financieros	19.490	20.831
Diferencias de cambio	106	932
Variación del valor razonable de instrumentos financieros	(25)	(3.058)
Otros ingresos y gastos	(185)	(512)
Cambios en el capital corriente	629	23.371
Existencias	2.701	(4.457)
Deudores y cuentas a cobrar	(17.578)	11.946
Otros activos corrientes	(6.763)	(6.687)
Acreedores y otras cuentas a pagar	2.223	24.428
Otros pasivos corrientes	21.239	-
Otros activos y pasivos no corrientes	(1.193)	(1.859)
Otros flujos de efectivo de las actividades de explotación	(16.132)	(17.176)
Pagos de intereses	(19.699)	(20.246)
Cobros de intereses	3.567	4.124
Pagos por impuesto sobre beneficios	-	(1.054)
Flujos de efectivo de las actividades de explotación	55.999	55.891

* Cifras reexpresadas (Nota 2.3)

AUDAX RENOVABLES, S.A. Y SOCIEDADES DEPENDIENTES
Memoria de las cuentas anuales consolidadas del ejercicio 2019
(Expresada en miles de Euros)

NOTA 22 - INFORMACIÓN DE LAS OPERACIONES CON PARTES VINCULADAS

Se entiende como partes vinculadas:

- a) Los accionistas significativos de Audax Renovables, S.A. entendiéndose por tales los que posean directa o indirectamente participaciones iguales o superiores al 3%, así como los accionistas que, sin ser significativos, hayan ejercido la facultad de proponer la designación de algún miembro en el Consejo de Administración:

Atendiendo a esta definición se considera como vinculada a Eléctrica Nuriel, S.L.U.

- b) Los Administradores y directivos de cualquier sociedad perteneciente al Grupo Audax Renovables y su familia cercana, entendiéndose por “Administradores” un miembro del Consejo de Administración, y por “Directivos” los que tengan dependencia directa del Consejo o del primer ejecutivo de la compañía y, en todo caso, el auditor interno. Las operaciones realizadas con los Administradores y directivos del Grupo Audax Renovables se detallan en la Nota 23.
- c) Todas las sociedades que forman parte del Grupo Excelsior.

Las operaciones realizadas entre entidades vinculadas se han realizado todas ellas en condiciones de mercado.

Las transacciones por servicios realizados entre sociedades del Grupo han sido objetivas y no discriminatorias y se han realizado a precios de mercado, en base al sistema de coste incremental, por el cual se ha distribuido el coste estimado más un margen, entre las distintas entidades del grupo o vinculadas. Para ello, los costes compartidos entre la Sociedad Dominante y las otras sociedades del Grupo son objeto de reparto e imputación por proyectos y tipo de actividad, basados en parámetros de actividad e imputación de horas (mediante hojas periódicas por empleado). Se realizan definiciones detalladas de los servicios y de las tareas a realizar, determinado los indicadores de medida utilizados para calcular las imputaciones.

Asimismo, los créditos que la Sociedad Dominante ha concedido a las sociedades del Grupo, asociadas o multigrupo tienen un interés financiero calculado en base a un tipo de interés de mercado.

Los saldos y las operaciones realizadas en los ejercicios 2019 y 2018 entre Audax Renovables, S.A. y sus sociedades filiales con sus partes vinculadas son las siguientes:

- a) Saldo con entidades vinculadas:

Las cuentas a pagar y a cobrar con partes vinculadas a 31 de diciembre de 2019 y a 31 de diciembre de 2018 son las siguientes:

AUDAX RENOVABLES, S.A. Y SOCIEDADES DEPENDIENTES
 Memoria de las cuentas anuales consolidadas del ejercicio 2019
 (Expresada en miles de Euros)

2019	Sociedades del grupo	Otras partes vinculadas	Total
Préstamos y partidas a cobrar			
Créditos (Nota 8)	55.412	11.341	66.753
Total activos no corrientes	55.412	11.341	66.753
Deudores comerciales y otras cuentas a cobrar			
Clientes, empresas del grupo y asociadas a corto plazo	391	-	391
Préstamos y partidas a cobrar			
Créditos (Nota 10)	49	-	49
Total activos corrientes	440	-	440
Total activo	55.852	11.341	67.193
Deudas con empresas del grupo y asociadas a largo plazo	-	434	434
Total pasivos no corrientes	-	434	434
Deudas con empresas del grupo y asociadas a corto plazo	28.407	(19)	28.388
Acreeedores comerciales y otras cuentas a pagar			
Proveedores, empresas del grupo y asociadas a corto plazo	135	-	135
Total pasivos corrientes	28.542	(19)	28.523
Total pasivo	28.542	415	28.957

2018	Sociedades del grupo	Otras partes vinculadas	Total
Préstamos y partidas a cobrar			
Créditos (Nota 8)	87.810	2.910	90.720
Total activos no corrientes	87.810	2.910	90.720
Deudores comerciales y otras cuentas a cobrar			
Clientes, empresas del grupo y asociadas a corto plazo	436	-	436
Préstamos y partidas a cobrar			
Créditos (Nota 10)	2.616	99	2.715
Total activos corrientes	3.052	99	3.151
Total activo	90.862	3.009	93.871
Deudas con empresas del grupo y asociadas a largo plazo	14.402	636	15.038
Total pasivos no corrientes	14.402	636	15.038
Deudas con empresas del grupo y asociadas a corto plazo	11.307	-	11.307
Acreeedores comerciales y otras cuentas a pagar			
Proveedores, empresas del grupo y asociadas a corto plazo	803	-	803
Total pasivos corrientes	12.110	-	12.110
Total pasivo	26.512	636	27.148

Los saldos de 2019 y 2018 de créditos y deudas con sociedades del grupo corresponden principalmente a préstamos concedidos y recibidos por parte de Audax Renovables, S.A. y sus filiales con Excelsior Times, S.L.U.. A 31 de diciembre de 2019 el importe por préstamos no corrientes concedidos a Excelsior Times S.L.U. ascienden a 55.283 miles de euros, siendo la principal prestamista Audax Renovables, S.A. con vencimientos entre 2023 y 2025 (80.009 miles de euros a 31 de diciembre de 2018), incluyendo principal e intereses. Asimismo los saldos a pagar corrientes con Excelsior Times S.L.U. alcanzan 18.937 miles de euros (14.000 miles de euros no corrientes a 31 de diciembre de 2018).

En préstamos y partidas a cobrar no corrientes con otras partes vinculadas se incluyen préstamos realizados a sociedades incorporadas por el método de la participación y a otras sociedades

AUDAX RENOVABLES, S.A. Y SOCIEDADES DEPENDIENTES
 Memoria de las cuentas anuales consolidadas del ejercicio 2019
 (Expresada en miles de Euros)

participadas que no forman parte del Grupo por un importe de 11.341 miles de euros (2.910 miles de euros a 31 de diciembre de 2018).

b) Operaciones con entidades vinculadas

El importe de las transacciones con partes vinculadas son las siguientes:

2019	Sociedades del grupo	Otras partes vinculadas	Total
<i>Ingresos y similares</i>			
Ventas netas	8.055	9	8.064
Ventas de inmovilizado	1.170		1.170
Servicios prestados	489	38	527
Instrumentos financieros			
Ingresos financieros	3.449	9	3.458
Total Ingresos	13.163	56	13.219
<i>Gastos y similares</i>			
Compras	4.232	-	4.232
Compras de participaciones	14.142	-	14.142
Compras de inmovilizado	-	322	322
Otros servicios recibidos	2.609	210	2.819
Instrumentos financieros			
Gastos financieros	430	-	430
Total Gastos	21.413	532	21.945
2018	Sociedades del grupo	Otras partes vinculadas	Total
<i>Ingresos</i>			
Ventas netas	709	-	709
Servicios prestados	2.855	90	2.945
Instrumentos financieros			
Ingresos financieros	2.213	108	2.321
Total Ingresos	5.777	198	5.975
<i>Gastos</i>			
Compras	8.363	42	8.405
Otros servicios recibidos	692	-	692
Total Gastos	9.055	42	9.097

“Ventas de inmovilizado” del ejercicio 2019 corresponde a la venta de instalaciones técnicas y similares a una sociedad del Grupo Excelsior denominada Orus Renovables, S.L. Esta operación no ha supuesto ningún beneficio o pérdida para la Sociedad.

“Compras de Participaciones” del ejercicio 2019 incluye la adquisición de proyectos fotovoltaicos por parte de Audax Renovables, S.A. a Audax Fotovoltaica, S.L. por un importe total de 14.142 miles de euros (véase la nota 2.5 b).

No se han realizado operaciones con Administradores y directivos durante el ejercicio 2019, tampoco se realizaron durante el ejercicio 2018.

AUDAX RENOVABLES, S.A. Y SOCIEDADES DEPENDIENTES
Memoria de las cuentas anuales consolidadas del ejercicio 2019
(Expresada en miles de Euros)

NOTA 23 - INFORMACIÓN SOBRE MIEMBROS DEL CONSEJO DE ADMINISTRACIÓN Y DIRECTIVOS

Retribución a los miembros del Consejo de Administración

La Junta General Ordinaria de Accionistas de la Sociedad Dominante, de 29 de abril de 2019 aprobó, conforme al informe previo de la Comisión de Nombramientos y Retribuciones, una modificación de la política vigente de remuneración de los consejeros del Grupo, que es de aplicación para los ejercicios 2019, 2020 y 2021.

La política retributiva del Grupo pretende remunerar la dedicación, cualificación y responsabilidad que exige el desempeño del cargo de Consejero, sin que ésta comprometa su independencia. La retribución comprende el desempeño de sus funciones, ya sean ejercidas de forma individual o colegiadamente, así como la supervisión y responsabilidad que requiere el cargo.

La retribución se corresponde con (i) una retribución dineraria que podrán percibir los consejeros por la asistencia a las sesiones del Consejo de Administración, de la Comisión de Auditoría y de la Comisión de Nombramientos y Retribuciones, según corresponda, de acuerdo con los criterios establecidos en la política de remuneración; y (ii) una retribución dineraria fija para los consejeros que tengan atribuidas funciones ejecutivas. Asimismo, se retribuirán las funciones de coordinación del consejero coordinador de la Sociedad Dominante.

Durante el ejercicio 2019, el importe devengado por todos los miembros del Consejo de Administración de Audax Renovables, S.A. ha ascendido a 153 miles de euros (104 miles de euros en 2018) por su pertenencia al Consejo de Administración y a las distintas Comisiones Delegadas del mismo, así como las correspondientes, siendo su caso, a las relaciones de tipo laboral o responsabilidades directas que pudieran tener a distintos niveles ejecutivos.

Durante el ejercicio 2019, el gasto devengado en concepto de cobertura de responsabilidad civil de los Administradores y Directivos asciende a un importe de 42 miles de euros (29 miles de euros en 2018).

A 31 de diciembre de 2019 y 2018 el Consejo de Administración de la Sociedad Dominante está compuesto por 6 hombres.

Otra información relativa a los Administradores

El artículo 229 de la ley de Sociedades de Capital, aprobada mediante el Real Decreto Legislativo 1/2010 de 2 de julio, impone a los Administradores, o a sus representantes personas físicas, el deber de comunicar al Consejo de Administración y, en su defecto, a los otros Administradores o, en caso de Administrador Único, a la Junta General cualquier situación de conflicto de interés, directo o indirecto, que pudieran tener con el interés de la sociedad. El Administrador afectado se deberá abstener de intervenir en los acuerdos o decisiones relativos a la operación a que el conflicto se refiera.

En este sentido, cabe señalar que durante el ejercicio 2019 el administrador Rubén Clavijo ha realizado, de forma indirecta, operaciones vinculadas a través de su participación en la sociedad Enercapital Development, S.L. para proyectos fotovoltaicos para Audax Renovables, S.A. por un importe total de 322 miles de euros. El compromiso total de inversión de Audax Renovables para estos tres proyectos asciende a la suma de 2.520.000€, y 140 MWp, que se irán abonando a la consecución de una serie de hitos de cumplimiento.

Adicionalmente a lo informado en el párrafo anterior, durante los ejercicios 2019 y 2018, no se ha producido ninguna conclusión, modificación o extinción anticipada de cualquier contrato entre la Sociedad y cualquiera de sus socios o Administradores o persona que actúe por cuenta de ellos, cuando se trate de una operación ajena al tráfico ordinario de la Sociedad o que no se realice en condiciones normales.

AUDAX RENOVABLES, S.A. Y SOCIEDADES DEPENDIENTES
Memoria de las cuentas anuales consolidadas del ejercicio 2019
(Expresada en miles de Euros)

Igualmente, destacar que el resto de los Administradores han comunicado que no se encuentran en situación de conflicto directo o indirecto con el interés de la Sociedad Dominante y sociedades participadas.

Retribuciones a la Dirección

La remuneración devengada por todos los conceptos en el ejercicio 2019 por la alta Dirección ha ascendido a 343 miles de euros (394 miles de euros para el ejercicio 2018). Asimismo existe un contrato con derecho a percibir una indemnización en el caso de extinción de la relación laboral por determinadas causas.

A 31 de diciembre de 2019 la alta Dirección del Grupo está formada por dos mujeres y un hombre, incluyendo al auditor interno, (una mujer y dos hombres en 2018, incluyendo al auditor interno).

NOTA 24 - REMUNERACIÓN DE LOS AUDITORES

Los honorarios correspondientes a los servicios prestados por la empresa auditora KPMG Auditores, S.L. de las cuentas anuales del Grupo durante los ejercicios terminados el 31 de diciembre de 2019 y 2018, con independencia del momento de su facturación, son los siguientes:

	Miles de euros	
	2019	2018
Por servicios de auditoría	271	313
Por otros servicios	80	30
Total	351	343

Por otro lado, otras entidades afiliadas a KPMG International han facturado al Grupo durante los ejercicios terminados el 31 de diciembre de 2019 y 2018, honorarios netos por servicios profesionales, según el siguiente detalle:

	Miles de euros	
	2019	2018
Por servicios de auditoría	149	148
Por otros servicios	173	4
Total	322	152

Por otro lado, otros auditores han facturado al Grupo durante el ejercicio terminado el 31 de diciembre de 2019, honorarios netos por servicios profesionales, por importe de 14 miles de euros (5 miles de euros a 31 de diciembre de 2018).

NOTA 25 – COMPROMISOS Y CONTINGENCIAS

Garantías comprometidas con terceros

Al 31 de diciembre de 2019 el Grupo había sido avalado por entidades financieras ante terceros por importe de 80.177 miles euros (75.041 miles de euros a 31 de diciembre de 2018), respectivamente. Dichos avales han sido presentados principalmente para garantizar las operaciones de compra en el mercado eléctrico.

El Grupo no prevé que surja un pasivo significativo como consecuencia de las garantías y avales otorgados.

AUDAX RENOVABLES, S.A. Y SOCIEDADES DEPENDIENTES
Memoria de las cuentas anuales consolidadas del ejercicio 2019
(Expresada en miles de Euros)

Las garantías o avales bancarios que el Grupo aporta para que pueda desarrollar su actividad mayoritariamente no han requerido pignoración o limitaciones a la disponibilidad de efectivo, excepto por la existencia de dos depósitos por un importe de 11.386 miles de euros que se encuentran pignorados a favor de una entidad financiera, clasificados como activos financieros corrientes.

Compromisos contractuales

A partir del ejercicio 2019, el Grupo aplica la nueva NIIF 16 que elimina la clasificación entre arrendamientos operativos y financieros, reconociendo en el balance un activo por derecho de uso y un pasivo del mismo importe por el valor actual de los pagos futuros a realizar durante el periodo del arrendamiento (Nota 2.1).

De esta forma, los pagos futuros por arrendamiento se encuentran reconocidos en el Balance en el epígrafe "Pasivos por arrendamientos".

La siguiente tabla presenta los pagos mínimos totales futuros por los arrendamientos operativos no cancelables a 31 de diciembre de 2018:

Periodo	31.12.18
Hasta un año	1.761
Entre uno y cinco años	5.109
Más de cinco años	7.851
Total	14.721

El gasto de arrendamientos operativos del Grupo durante el ejercicio 2018 ascendió a 1.940 miles de euros.

Contingencias

El Grupo Audax Renovables considera que las provisiones y correcciones de valor registradas en estas Cuentas anuales consolidadas cubren adecuadamente los riesgos por cualquier potencial contingencia, por lo que no se espera que de los mismos se desprendan pasivos ni correcciones de valor adicionales a los registrados (Nota 13).

NOTA 26 - MEDIO AMBIENTE

Los aspectos medioambientales se tienen en cuenta a lo largo de todo el proceso de tramitación y construcción de las instalaciones, realizando los estudios demandados en función de la legislación de cada país.

Durante el ejercicio 2019 y en relación con las instalaciones que se encuentran en explotación el Grupo ha incurrido en gastos medioambientales por importe de 121 miles de euros, básicamente, en concepto de preservación de la fauna (129 miles de euros durante el 2018).

NOTA 27 – DERECHOS DE EMISIÓN DE GASES DE EFECTO INVERNADERO

El 27 de agosto de 2004 se aprobó el Real Decreto Ley 5/2004, por el que se regula el régimen del comercio de derechos de emisión de gases de efecto invernadero, que tiene como objetivo ayudar a cumplir con las obligaciones derivadas de la Convención y el Protocolo de Kyoto.

El Grupo no dispone de asignaciones de emisión de CO₂, ni tiene gastos derivados de los consumos

AUDAX RENOVABLES, S.A. Y SOCIEDADES DEPENDIENTES
Memoria de las cuentas anuales consolidadas del ejercicio 2019
(Expresada en miles de Euros)

de los derechos de emisión. La Dirección del Grupo Audax Renovables no estiman ningún tipo de sanción o contingencia derivada del cumplimiento de los requisitos establecidos en la Ley 1/2005.

El parque de la sociedad polaca Eólica Postolin Sp, z.o.o. fue acreditado para la obtención de Green Certificates. El volumen de Green Certificates generado durante el ejercicio 2019 por dicha sociedad alcanza los 3.234 miles de euros (2.143 miles de euros en el ejercicio anterior).

NOTA 28 - ACONTECIMIENTOS POSTERIORES AL CIERRE

En enero de 2020, Audax Renovables, S.A. ha firmado un contrato llave en mano o contrato EPC (Engineering, Procurement and Construction) entre Da Vinci Energía, S.L.U (filial 100% de Audax Renovables, S.A.) y Risen Energy Spain, S.L. (perteneciente al grupo Risen Energy Co. Ltd) para la construcción de la planta fotovoltaica Cañamares en el municipio de Fontanar (Guadalajara, Castilla-La Mancha) con una potencia de 5 MWp. Los trabajos de construcción de esta planta ya se han iniciado.

En febrero de 2020, Audax Renovables, S.A. ha firmado otro contrato llave en mano o contrato EPC entre Las Piedras Solar, S.L.U. (filial 100% de Audax Renovables, S.A.) y Risen Energy Spain, S.L. para la construcción de las plantas fotovoltaicas Carolina I y II en el municipio de El Casar (Guadalajara, Castilla-La Mancha) con una potencia total de 10 MWp. Está previsto el inicio inminente de los trabajos de construcción de estas dos plantas.

En febrero de 2020, los accionistas no dominantes del subgrupo holandés cuya sociedad dominante es Main Energie, B.V. (anteriormente Audax Netherlands B.V.) han comunicado formalmente que procederán a la ejecución de determinadas opciones de venta sobre la totalidad de las acciones en su poder por un precio que no difiere significativamente del pasivo financiero registrado por el Grupo al 31 de diciembre de 2019, 15.227 miles de euros (Notas 2.3 y 12).

AUDAX RENOVABLES, S.A. Y SOCIEDADES DEPENDIENTES
 Memoria de las cuentas anuales consolidadas del ejercicio 2019
 (Expresada en miles de Euros)

ANEXO I: SOCIEDADES DEL GRUPO AUDAX RENOVABLES

DETALLE DE SOCIEDADES DEL GRUPO AUDAX RENOVABLES AL 31 DE DICIEMBRE DE 2019

a) Participaciones en sociedades dependientes

Audax Renovables, S.A. tiene control sobre las siguientes sociedades:

Denominación social	Domicilio social	País	Actividad	Fracción de capital	
				Directa	Indirecta
ADS Energy 8.0., S.L.U.	Calle Ramón Rubial 6-8, 08911 Badalona (Barcelona)	España	Comercialización	100%	-
Propensalternativa Unipessoal, LDA	Avda. das Nações Unidas, 23, Telheiras, 1600531 Lisboa (Portugal)	Portugal	Comercialización	-	100%
Generación Iberia, S.L.	Avenida Navarra 14, 08911 Badalona (Barcelona)	España	Comercialización	100%	-
Audax Energía, S.R.L.	Via Candiolo, 2, 10048 Vinovo (Torino) Italia	Italia	Comercialización	100%	-
Audax Energie, GmbH	Otto Franke Strabe, 97, 12489 Berlin, Alemania	Alemania	Comercialización	100%	-
Audax Energía, SP. Z O.O.	Ul. Żurawia 6/12, 00-503 Warsaw	Polonia	Comercialización	100%	-
Main Energie, B.V.	Stammerkamp 1, 1112 Ve Diemen (The Netherlands)	Holanda	Comercialización	72%	-
Eólica El Pedregoso, S.L.	Avenida Navarra 14, 08911 Badalona (Barcelona)	España	Generación	80%	-
Eólica Del Pno, S.L.	Avenida Navarra 14, 08911 Badalona (Barcelona)	España	Generación	80%	-
Entreytelles 1, S.L.	Calle Farmaceutico Obdulio Fernandez 11, Bajo (Burgos)	España	Generación	51%	-
Castellwind 03, S.L.	Avenida Navarra 14, 08911 Badalona (Barcelona)	España	Generación	60%	-
Fersa Asesoramiento y Gestión, S.L.U.	Avenida Navarra 14, 08911 Badalona (Barcelona)	España	Generación	100%	-
Eoliennes De Beausembiant, S.A.S.	1 Chemin Lavigne 64800 Mirepeix (Francia)	Francia	Generación	80%	-
Eólica Postolin Sp Z.o.o	Ul. Libelta 2/1, 85-080 Bydgoszcz, POLONIA	Polonia	Generación	100%	-
Eolica Warblewo Sp Z.o.o	Ul. Libelta 2/1, 85-080 Bydgoszcz, POLONIA	Polonia	Generación	65%	-
Audax Solar SPV IV, SLU	Avenida Navarra 14, 08911 Badalona (Barcelona)	España	Generación	100%	-
Audax Solar SPV VI, SLU	Avenida Navarra 14, 08911 Badalona (Barcelona)	España	Generación	100%	-
Audax Solar SPV IX, SLU	Avenida Navarra 14, 08911 Badalona (Barcelona)	España	Generación	100%	-
Aznalcóllar solar, S.L.	Avenida Navarra 14, 08911 Badalona (Barcelona)	España	Generación	100%	-
Botey Solar, S.L.	Avenida Republica Argentina 37, 4º dcha - 41011 Sevilla	España	Generación	100%	-
Corot Energía, S.L.	Avenida Republica Argentina 37, 4º dcha - 41011 Sevilla	España	Generación	100%	-
Las Piedras Solar, S.L.	Avenida Republica Argentina 37, 4º dcha - 41011 Sevilla	España	Generación	100%	-
Da Vinci Energía, S.L.	Avenida Republica Argentina 37, 4º dcha - 41011 Sevilla	España	Generación	100%	-
Elogia Calañas, S.L.	Calle Velázquez, 150, 5º - Madrid	España	Generación	100%	-
Eryx Investments, S.L.U.	Avenida Navarra 14, 08911 Badalona (Barcelona)	España	Comercialización	80%	-
Unieléctrica Energía, S.A.	Avenida Brillante 114, Córdoba	España	Comercialización	-	80%
Explotación Eólica La Pedrera, S.L.U.	Avenida Navarra 14, 08911 Badalona (Barcelona)	España	Generación	-	80%
Fox Energía, SA	Avda. Alcalde Lorenzo Carbonell 18, local, Alicante	España	Comercialización	-	55%
Nabalía Energía 2.000, S.A.	Plaça Urquinaona 7, Barcelona (Barcelona)	España	Comercialización	-	46%
Acsol Energía Global, S.A.	Rd de Europa 60 (edificio Eurocentre), Vilanova i la Geltrú (Barcelona)	España	Comercialización	-	51%
Vivo Energía Futura, S.A.	Avda. San Salvador 18, local, Badalona (Barcelona)	España	Comercialización	-	51%
Iris Energía Eficiente, S.A.	Avda. Miguel de Cervantes 23, Murcia	España	Comercialización	-	54%
Cima Energía Comercializadora, S.L.	Avenida Portugal, 27 4º - oficina 8, 26001, Logroño, La Rioja	España	Comercialización	-	41%
Ahorre Luz Servicios Online, S.L.	Plaza Urquinaona número 7 Barcelona	España	Comercialización	-	46%

b) Participaciones en empresas asociadas y negocios conjuntos

Denominación social	Domicilio social	País	Actividad	Fracción de capital		Relación de control
				Directa	Indirecta	
Parque Eólico Toabré, S.A.	Cincuenta, edificio 2000, 5a planta Ciudad de Panamá, PANAMÁ	Panamá	Eólica	30,00%	-	Influencia significativa

AUDAX RENOVABLES, S.A. Y SOCIEDADES DEPENDIENTES
 Memoria de las cuentas anuales consolidadas del ejercicio 2019
 (Expresada en miles de Euros)

DETALLE DE SOCIEDADES DEL GRUPO AUDAX RENOVABLES AL 31 DE DICIEMBRE DE 2018

a) Participaciones en sociedades dependientes

Audax Renovables, S.A. tiene control sobre las siguientes sociedades:

Denominación social	Domicilio social	País	Actividad	Fracción de capital	
				Directa	Indirecta
ADS Energy 8.0., S.L.U.	Calle Ramón Rubial 6-8, 08911 Badalona (Barcelona)	España	Comercialización	100%	-
Propensalternativa Unipessoal, LDA	Avda. das Nações Unidas, 23, Escritorio C, Telheiras, 1600531 Lisboa (Portugal)	Portugal	Comercialización	-	100%
Generación Iberia, S.L.	Calle Adolfo Pérez Esquivel 3, P1 PT12, 28232 Las Rozas de Madrid (Madrid)	España	Comercialización	100%	-
Eólica El Pedregoso, S.L.	Avenida Navarra 14, 08911 Badalona (Barcelona)	España	Generación	80%	-
Eólica Del Pno, S.L.	Avenida Navarra 14, 08911 Badalona (Barcelona)	España	Generación	80%	-
Parc Eòlic Mudefer, S.L.U.	Avenida Navarra 14, 08911 Badalona (Barcelona)	España	Generación	100%	-
Fercom Eólica, S.L.U.	Avenida Navarra 14, 08911 Badalona (Barcelona)	España	Generación	100%	-
Gestora Fotovoltaica de Castellón, S.L.	Avenida Diagonal 459, P.2 PTA.2, 08036 Barcelona (Barcelona)	España	Holding	76%	-
Fotovoltaica Fer, S.L.	Avenida Diagonal 459, P.2 PTA.2, 08036 Barcelona (Barcelona)	España	Generación	-	76%
Weinsberg Ecotec, S.L.	Avenida Diagonal 459, P.2 PTA.2, 08036 Barcelona (Barcelona)	España	Generación	-	76%
Fotovoltaica Ecotec, S.L.	Avenida Diagonal 459, P.2 PTA.2, 08036 Barcelona (Barcelona)	España	Generación	-	76%
Joso Fotovoltaica, S.L.	Avenida Diagonal 459, P.2 PTA.2, 08036 Barcelona (Barcelona)	España	Generación	-	76%
Fotovoltaica Padua, S.L.	Avenida Diagonal 459, P.2 PTA.2, 08036 Barcelona (Barcelona)	España	Generación	-	76%
Fotovoltaica Vergos, S.L.	Avenida Diagonal 459, P.2 PTA.2, 08036 Barcelona (Barcelona)	España	Generación	-	76%
Fotovoltaica La Mola, S.L.	Avenida Diagonal 459, P.2 PTA.2, 08036 Barcelona (Barcelona)	España	Generación	-	76%
Inversions Trautt, S.L.	Avenida Diagonal 459, P.2 PTA.2, 08036 Barcelona (Barcelona)	España	Generación	-	76%
Fotovoltaica de Castelló, S.L.	Avenida Diagonal 459, P.2 PTA.2, 08036 Barcelona (Barcelona)	España	Generación	-	76%
Fotovoltaica de les Coves, S.L.	Avenida Diagonal 459, P.2 PTA.2, 08036 Barcelona (Barcelona)	España	Generación	-	76%
Inversions Vinroma, S.L.	Avenida Diagonal 459, P.2 PTA.2, 08036 Barcelona (Barcelona)	España	Generación	-	76%
Parque Eólico Hinojal, S.L.U.	Avenida Navarra 14, 08911 Badalona (Barcelona)	España	Generación	100%	-
Eólica Postolin Sp Z.o.o	Ul. Libelta 2/1, 85-080 Bydgoszcz, POLONIA	Polonia	Generación	100%	-
Fersa Asesoramiento y Gestión, S.L.U.	Avenida Navarra 14, 08911 Badalona (Barcelona)	España	Generación	100%	-
Parc Eòlic Coll De Som, S.L.U.	Avenida Navarra 14, 08911 Badalona (Barcelona)	España	Generación	100%	-
Eolica Warblew o Sp Z.o.o	Ul. Libelta 2/1, 85-080 Bydgoszcz, POLONIA	Polonia	Generación	65%	-
Eolienne De Beauseublant, S.A.S.	1 Chemin Lavigne 64800 Mirepeix (Francia)	Francia	Generación	80%	-
Castellw ind 03, S.L.	Avenida Navarra 14, 08911 Badalona (Barcelona)	España	Generación	60%	-
Entreytelles 1, S.L.	Calle Farmaceutico Obdulio Fernandez 11, Bajo, Burgos 09 (Burgos)	España	Generación	51%	-
Audax Energía, S.R.L.	Via Candiolo, 2, 10048 Vinovo (Torino) Italia	Italia	Comercialización	100%	-
Audax Energie, GmbH	Otto Franke Strabe, 97, 12489 Berlin, Alemania	Alemania	Comercialización	100%	-
Audax Energía, SP. Z O.O.	Ul. Żurawia 6/12, 00-503 Warsaw (Polonia)	Polonia	Comercialización	100%	-
Audax Netherlands B.V.	Stammerkamp 1 . 1112 Ve Diemen (The Netherlands)	Holanda	Comercialización	72%	-
Main Energie, B.V.	Stammerkamp 1 . 1112 Ve Diemen (The Netherlands)	Holanda	Comercialización	-	72%
Eryx Investments, S.L.U.	Avenida Navarra 14, 08911 Badalona (Barcelona)	España	Comercialización	80%	-
Unieléctrica Energía, S.L.	Avda. Brillante 114, Córdoba	España	Comercialización	-	80%
Explotación Eólica La Pedrera, S.L.U.	Avenida Navarra 14, 08911 Badalona (Barcelona)	España	Generación	-	80%
Fox Energía, SA	Avda. Alcalde Lorenzo Carbonell 18, local, Alicante	España	Comercialización	-	54%
Nabalía Energía 2.000, S.A.	Plaça Urquinaona 7, Barcelona (Barcelona)	España	Comercialización	-	46%
Acsol Energía Global, S.A.	Rd de Europa 60 (edificio Eurocentre), Vilanova i la Geltrú (Barcelona)	España	Comercialización	-	50%
Vivo Energía Futura, S.A.	Avda. San Salvador 18, local, Badalona (Barcelona)	España	Comercialización	-	50%
Iris Energía Eficiente, S.A.	Avda. Miguel de Cervantes 23, Murcia	España	Comercialización	-	54%

b) Participaciones en empresas asociadas y negocios conjuntos

Denominación social	Domicilio social	País	Actividad	Fracción de capital		Relación de control
				Directa	Indirecta	
Berta Energías Renovables, S.L.	Travessera de Gràcia, 56 entresuelo (Barcelona)	España	Eólica	4,74%	21,05%	Influencia significativa
A.I.E. Subestación y Línea 2004	Doctor Romagosa 1, planta 3 46002 (Valencia)	España	Eólica	-	30,30%	Influencia significativa
Parque Eólico Toabré, S.A.	Cinquenta, edificio 2000, 5a planta Ciudad de Panamá, PANAMÁ	Panamá	Eólica	30,00%	-	Influencia significativa

AUDAX RENOVABLES, S.A. Y SOCIEDADES DEPENDIENTES

INFORME DE GESTIÓN CONSOLIDADO DEL EJERCICIO 2019

El siguiente informe de gestión consolidado del ejercicio 2019 se ha preparado considerando la "Guía de recomendaciones para la elaboración de los informes de gestión de las entidades cotizadas", publicada por la CNMV.

1. Situación de la entidad

Audax Renovables, S.A. (en adelante Audax Renovables, Audax o la Sociedad), fundada en el año 2000 bajo el nombre de Fersa Energías Renovables, S.A., tiene actualmente su domicilio social en Avenida de Navarra número 14, 08911 Badalona (Barcelona).

Audax y sus Sociedades Dependientes (en adelante el Grupo), se sitúan en los mercados de España, Portugal, Polonia, Alemania, Italia, Francia, Holanda y Panamá.

Sus actividades principales consisten en:

- La comercialización de energía, compraventa de electricidad, incluida la importación y exportación, comercialización de combustibles para la producción de energía, la comercialización de gas natural, de derechos de emisión de CO2 y comercialización de telecomunicaciones; y todas aquellas actividades accesorias a las anteriores y que sean necesarias para su desarrollo.
- La promoción, construcción y explotación de todo tipo de actividades relacionadas con la producción de energía eléctrica a partir de fuentes 100% renovables.

En el año 2003 Audax empieza a cotizar en el mercado secundario de la Bolsa de Barcelona y en el año 2007 se incluye su cotización en el SIBE de la Bolsa de Madrid. Actualmente, cotiza en el Mercado Continuo Español bajo la denominación ADX.MC.

En agosto de 2016 Audax Energía, S.A. tras la aceptación de la OPA por parte del 70,86% del capital social de Audax Renovables, se convierte en accionista mayoritario de esta última. La operación se enmarcó dentro de la estrategia de Audax Energía, S.A. para integrar verticalmente la producción y la comercialización para poder mitigar el impacto de las variaciones del precio de la electricidad en los márgenes del negocio.

Con fecha 25 de enero de 2019, el registro mercantil de Barcelona inscribió la fusión por absorción aprobada el 23 de noviembre de 2018 por sendos consejos de administración de Audax Renovables, S.A. como sociedad absorbente y Audax Energía, S.A., como sociedad absorbida.

El capital social de Audax a 31 de diciembre de 2019, está distribuido como sigue:

Accionista	Porcentaje de participación
Eléctrica Nuriel, S.L.	88,48%
Free float	11,52%
Total	100,00%

1.1. Estructura organizativa

El Grupo gestiona de manera conjunta los negocios de comercialización y generación para optimizar la integración vertical llevada a cabo. Esto permite que el gobierno de la entidad pueda actuar con agilidad en cualquiera de las dos líneas de negocio existentes.

La descripción de la estructura de gobierno de la entidad, de las funciones y de los distintos

reglamentos de las comisiones delegadas del Consejo de Administración puede verse en el Informe anual de gobierno corporativo anexo a este informe de gestión.

1.2. Estructura societaria

El accionista mayoritario de Audax es Eléctrica Nuriel, S.L. con el 88,48% de las acciones a 31 de diciembre de 2019. A su vez, Eléctrica Nuriel, S.L. pertenece al 100% a Excelsior Times, S.L.U. con domicilio social en Avenida de Navarra número 14, 08911 Badalona (Barcelona).

El mapa societario de Audax a 31 de diciembre de 2019 se muestra en el Anexo I de este informe.

1.3. Perfil y estrategia

La estrategia del Grupo se ha centrado en los últimos años en tres pilares fundamentales:

(i) Un fuerte proceso de internacionalización referido a la actividad de comercialización, mediante la implantación del Grupo en distintos países dentro del ámbito europeo: Portugal (2013), Italia (2014), Alemania (2015), Polonia (2016) y Holanda (2017).

(ii) Un mayor posicionamiento en el mercado Español, vía crecimiento tanto orgánico como inorgánico.

(iii) El mantenimiento y la optimización de las instalaciones de generación de energía a través de fuentes 100% renovables, permitiendo asimismo la integración vertical con la actividad de comercialización, y con ello suministrando a los clientes energía de origen 100% renovable.

En mayo 2019, se presentaron las líneas de actuación a futuro para la consecución de determinados objetivos en el año 2022, siendo, principalmente, las siguientes:

1. Reforzar el liderazgo de Audax como primera comercializadora independiente en el segmento PYME en España.
2. Duplicar su rentabilidad, cubriendo 2/3 de la energía suministrada mediante contratos PPA a largo plazo con generación propia y de terceros, siguiendo una estrategia de rotación de activos.
3. Replicar el éxito obtenido en España en los mercados internacionales en los que ya opera.

- **COMERCIALIZACIÓN:**

España y Portugal:

La actividad del negocio de comercialización está basada en un producto "commodity", situándose el mismo en un mercado muy competitivo desde que se liberalizó la actividad de comercialización a partir de enero de 1998. En base a esta liberalización del mercado, y ante la fuerte competencia en el mismo, Audax trabaja continuamente en la presentación de nuevos productos que le permitan diferenciarse de sus competidores y satisfacer mejor las necesidades de los clientes, posicionando una parte importante de sus ventas en el segmento PYME.

Por lo que respecta a la actividad de comercialización, a 31 de diciembre de 2019 Audax Renovables ocupa la 10ª posición del ranking en el mercado eléctrico español, con una cuota de este mercado del 1,43%. En Portugal, la compañía se ha situado en la posición 9ª del ranking de comercializadoras del mercado portugués con una cuota de este mercado del 1,11%.

La Sociedad comercializa tres tipos de tarifa:

I. Tarifa indexada: El cliente paga por la energía eléctrica consumida a precio variable en función del precio de venta en el mercado mayorista. Permite acceder al mercado libre y pagar la energía a precio de coste más una comisión por la gestión. Audax establece el margen comercial que aplica sobre el

coste de la energía.

II. Tarifa plana indexada: Permite el pago durante todos los meses del mismo importe por la factura de suministro eléctrico. Esta tarifa se establece de forma personalizada en función de las necesidades de consumo de cada cliente, e incluye un margen comercial para cubrir los costes.

III. Tarifa plana: es aquel en el cual tanto la facturación por el precio por potencia contratada así como por el consumo de energía se mantienen fijos durante, al menos, los 12 meses de vigencia del contrato.

Italia:

Audax Energía, S.R.L. se dedica a la comercialización de luz y gas, estando presente a través de sus marcas propias que ofrecen servicio de proximidad vinculada al entorno. Cuenta con 15 oficinas más la sede central de Milán.

El Grupo entró en el mercado italiano con la adquisición en 2014 de la comercializadora BigEnergía, S.R.L. y la posterior adquisición de la cartera de clientes de la Compagnia Energetica Italiana (CEI) con el objetivo de crecer en volumen de negocio.

Polonia:

El Grupo entró en el mercado polaco en 2016 con la adquisición del 51% de la comercializadora Deltis sp. z o.o. pasando a llamarse Audax Energia, sp. z o.o. En marzo de 2017 Audax se hizo con el 49% de las acciones restantes, pasando a controlar la totalidad de la sociedad.

La estrategia del Grupo pasa por acelerar su crecimiento en Polonia, con un potencial mercado de 1,8 millones de empresas y 14 millones de hogares.

Alemania:

Se inició su actividad en el mercado de comercialización alemán en 2015. A diferencia del proceso de internacionalización llevado a cabo en otros países europeos – donde se ha entrado mediante la adquisición de una compañía ya operativa -, la estrategia del Grupo en Alemania se ha basado en iniciar la actividad comercial desde cero con la creación de la sociedad Audax Energie GmbH.

Holanda:

En marzo de 2017 el Grupo adquirió el 71,97% de la sociedad Main Energie, B.V. (Main) cuya actividad principal es la comercialización de luz y gas en el mercado holandés principalmente en el segmento de PYMES del sector inmobiliario.

La adquisición de Main ha permitido consolidar de una forma más acelerada la estrategia de expansión internacional aumentando la presencia en el mercado europeo.

- **REPRESENTACIÓN:**

Generación Iberia, S.L. es una empresa dedicada a la representación de las plantas de generación eléctrica fundada en el año 2005, cuyo objetivo es maximizar la rentabilidad de los productores de energía eléctrica. La compañía gestiona la venta de energía de generadores independientes en OMIE para el mercado diario e intradiario.

Adicionalmente, ofrece servicios de gestión complementarios como la fijación de coberturas y la gestión de garantías y complementos a OMEL y MEFF.

- **GENERACIÓN:**

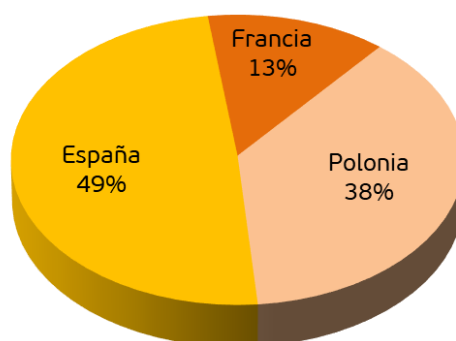
Actualmente Audax gestiona una cartera total en explotación de 91 MW en España, Francia y Polonia, los cuales son de tecnología eólica; y tiene en construcción un proyecto en Panamá de 66MW

(participando del 30% en la sociedad Parque Eólico Toabré, S.A.).

En el año 2019, Audax ha incorporado 320 MW en proyectos fotovoltaicos ubicados en Andalucía, Castilla la Mancha y Murcia. Está previsto que la energía que produzcan en un futuro dichos proyectos fotovoltaicos será objeto de comercialización mediante la incorporación de un PPA en la división de comercialización de la propia Audax.

La distribución a 31 de diciembre de 2019 de las plantas en explotación de Audax son los siguientes:

Potencia Instalada - 91 MW



España:

Audax tiene en España actualmente 44,6 MW en operación situados en Cádiz. Los proyectos fotovoltaicos por 320 MW incorporados, se situarán también en España.

Francia:

Audax tiene actualmente un parque eólico en Francia de 12 MW en operación departamento de Drôme (en el sureste del país).

Polonia:

Audax cuenta en Polonia con Postolin de 34 MW en funcionamiento desde diciembre de 2015. Está situado al norte del país cerca de la ciudad de Sztum.

Panamá:

Audax mantiene una participación del 30% en Parque Eólico Toabré, S.A., sociedad titular de un parque eólico en construcción que contará en una primera fase con 66MW.

2. Evolución y resultado de los negocios

2.1. Hechos significativos del periodo

Audax Renovables cierra el ejercicio 2019 con un Resultado Neto Atribuible a la Sociedad Dominante de 25.417 miles de euros de beneficios frente a los 8.412 miles de euros del año anterior. El EBITDA se sitúa en los 73.250 miles de euros, incrementándose un 37%, respecto al mismo periodo del año anterior (53.395 miles de euros).

Entre los hechos más destacados del período, en orden cronológico, podemos señalar los siguientes:

- El 18 de febrero Audax renovó su actual programa de pagarés que disponía en 50 millones de euros, y lo amplió con un nuevo programa de hasta 75 millones de euros con un

vencimiento de hasta 24 meses.

- Audax comunicó el pasado 4 de febrero que comenzó a actuar como representante para la venta de energía eléctrica en el mercado portugués de la instalación fotovoltaica Ourika de 46 MWp, desarrollada por WElink Group y titularidad de la sociedad Morningchapter S.A., controlada por Allianz Insurance Companies, en virtud de un contrato de compraventa de energía eléctrica (Power Purchase Agreement o PPA) durante 20 años.
- El 7 de febrero se anunció la firma de un contrato de representación para la venta de energía eléctrica en el mercado portugués de la instalación fotovoltaica Solara4 de 218,8 MWp, en virtud de un PPA a precio fijo durante 20 años, formalizado con WElink Investment Holdings (Ireland) Ltd., por el que Audax adquirirá la energía producida por proyectos en España y en Portugal, con opción de alcanzar un total de 708 MW.
- El 19 de marzo se formalizó un acuerdo marco que regula la compraventa de energía eléctrica a largo plazo de diferentes instalaciones fotovoltaicas de la compañía Trina Solar (Spain) Systems S.L.U. en España. La Sociedad adquirirá durante 20 años, mediante contratos PPA, toda la energía eléctrica producida por instalaciones fotovoltaicas con una capacidad de hasta 300 MWp.
- En abril Audax comunicó que la agencia de calificación AXESOR otorgó el rating de Audax Renovables, S.A. en “BBB-” con perspectiva estable.
- El 29 de abril se celebró la Junta General de Accionistas, donde, además de publicar los acuerdos aprobados en la misma, se presentaron las principales líneas de actuación hasta 2022:
 1. Reforzar el liderazgo de Audax como primera comercializadora independiente en el segmento PYME en España.
 2. Duplicar su rentabilidad, cubriendo 2/3 de la energía suministrada mediante contratos PPA a largo plazo con generación propia y de terceros, siguiendo una estrategia de rotación de activos.
 3. Replicar el éxito obtenido en España en los mercados internacionales en los que ya opera.
- El 8 de mayo Audax comunicó la incorporación de proyectos fotovoltaicos por 320 MW ubicados en Andalucía, Castilla la Mancha y Murcia, 60 MW de los cuales se encuentran en una fase muy avanzada de desarrollo. Dichos proyectos fueron adquiridos vía compraventa por un precio total conjunto de 19.848 miles de euros. La energía que produzcan en un futuro dichos proyectos fotovoltaicos será objeto de comercialización mediante la incorporación de un PPA en la división de comercialización de la propia Audax.
- El 28 de mayo se celebró la primera edición del Día del Inversor de Audax Renovables. La presentación de la compañía fue a cargo de José Elías, Presidente, fundador y accionista mayoritario, Eduard Romeu, Vicepresidente y CFO, y Anabel López, Directora General. Durante su intervención, los tres ejecutivos explicaron la historia de la compañía, sus factores claves y las líneas de actuación a futuro:

El Grupo Audax en cifras

	2018		2022
Clientes	306k	↗	+500k
Energía suministrada	10 TWh	↗	+15 TWh
Energía cubierta por PPA	1.668 MW *	↗	2/3
Ingresos	±€1bn	↗	±€1,5bn
EBITDA	€53M	↗	+€100M
DFN DFN / EBITDA	€320M	↗	+1,5x

* MW contratados en PPA 2018

Audax trabaja con la intención de situarse en el ejercicio 2022 con más de 500 mil clientes, suministrar más de 15 TWh de energía, alcanzar alrededor de 1.500 millones de euros de ingresos y superar los 100 millones de euros de EBITDA, duplicando su rentabilidad y relajando su apalancamiento financiero debido a la alta generación de caja.

- El 3 de julio se anunció la firma de un PPA con Statkraft, el mayor productor de energía renovable de Europa. Durante un período de diez años y medio, Statkraft suministrará a Audax Renovables 525 GWh de electricidad al año. La energía provendrá de su cartera solar española.
- El 1 de agosto se formalizó la transmisión de las participaciones directas de dos de sus filiales españolas. Las operaciones fueron las siguientes:
 - Venta de las participaciones directas del 100% del capital y préstamos asociados de la sociedad Parc Eòlic Mudéfer, S.L., proyecto eólico situado en la provincia de Tarragona, con una capacidad instalada de 57,6 MW;
 - Venta de la participación directa del 76% y de derechos de crédito asociados de la sociedad Gestora Fotovoltaica de Castellón, S.L., proyecto solar situado en la provincia de Castellón, con una capacidad instalada de 1,0 MW;

Los compradores de las citadas participaciones fueron, respectivamente, Helia Renovables II, F.C.R., fondo gestionado por Plenium Partners Asset Management SGEIC, S.A., y Minerva Renovables, S.A., una sociedad asesorada y gestionada por Kira Renovables, S.L.

- El 16 de octubre Audax comunicó el registro en el Mercado Alternativo de Renta Fija (MARF) de una ampliación de la emisión de bonos emitida en octubre de 2018 con ISIN ES0305039028, en la cantidad de 35 millones de euros de valor nominal. Los bonos emitidos son fungibles con los bonos emitidos en octubre de 2018 y, en consecuencia, tienen los mismos derechos económicos. Dicha emisión está representada por 350 bonos senior no garantizados de 100.000 euros de valor nominal cada uno, con un tipo de interés del 5,5% y con vencimiento el 10 de octubre de 2023.
- El 18 de noviembre el Grupo firmó un acuerdo de compra de energía a largo plazo (PPA) con la multinacional alemana Innogy SE. Durante un período de diez años, Innogy suministrará a Audax Renovables 100 GWh de electricidad al año. La energía provendrá de la planta de Innogy en Alarcos (Ciudad Real).
- El 24 de noviembre se comunicó que se firmó la venta en la que se transmitieron las participaciones directas del 100% del capital y préstamos asociados de la sociedad Parque

Eólico Hinojal, S.L., proyecto eólico situado en la provincia de Cádiz, con una capacidad instalada de 36,0 MW.

- El 25 de noviembre Audax comunicó los acuerdos alcanzados en la Asamblea General del Sindicato de Bonistas celebrada el pasado viernes 22 de noviembre para las emisiones con código ISIN ES0305039010 y código ISIN ES0305039028.

2.2. Resultados del ejercicio

Los resultados de Audax presentados en las presentes memorias de las cuentas anuales consolidadas del ejercicio 2019 y su comparación con el ejercicio 2018, se enmarcan en el contexto de la fusión por absorción ya reflejada en las cuentas anuales consolidadas de 2018 y en los siguientes parámetros:

- Los estados financieros referidos al año 2018 han sido reexpresados al considerar el Grupo que la inversión en las participaciones en la empresa Main Energie B.V. y Audax Netherlands B.V., debe considerarse al 100% de propiedad en vez de al 71,97% como se habían presentado, al existir un acuerdo que permite alcanzar el 100%. La cuenta de Pérdidas y Ganancias Consolidada de 2018 se ha visto modificada en el epígrafe Gastos financieros, con un incremento de 585 miles de euros (ver nota 2.3 de las memorias de las cuentas anuales consolidadas).
- La cuenta de Pérdidas y Ganancias Consolidada a cierre del ejercicio de 2019 incorpora las cifras de UniEléctrica del año completo de 2019, en cambio, en el resultado a cierre del 2018 se consolidaron las cifras de UniEléctrica de abril a diciembre de 2018, debido a su incorporación al perímetro del Grupo a partir de su fecha de adquisición.

2.3. Análisis de los resultados

Las cifras más destacables de los resultados del ejercicio 2019 en comparación con el ejercicio 2018 son las siguientes:

Pérdidas y Ganancias Consolidada	2019	2018	Var. (%)
Ingresos de las operaciones ⁽¹⁾	1.043.789	986.947	6
Margen bruto ⁽²⁾	126.571	103.701	22
EBITDA ⁽³⁾	73.250	53.395	37
EBIT ⁽⁴⁾	47.022	28.316	n.a.
Resultado Neto	25.417	8.412	n.a.

Miles de Euros 2019 auditado / 2018 reexpresado

(1) Ingresos de las operaciones = Ingresos ordinarios + otros ingresos de explotación

(2) Margen bruto = Ingresos de las operaciones + aprovisionamientos

(3) EBITDA (Resultado bruto de explotación) = Margen bruto + gastos por retribuciones + otros gastos de explotación + deterioro y resultado enajenaciones

(4) EBIT (Resultado de explotación) = Resultado bruto de explotación (EBITDA) + amortización del inmovilizado

Los Ingresos de las operaciones han aumentado en un 5,8% debido, entre otros factores, al incremento de ventas tanto en España, como en especial en Holanda, Polonia y Alemania en el sector de comercialización. Los ingresos de la división de generación se han visto afectados por la salida del perímetro de proyectos en explotación, sin embargo, los ingresos de los parques internacionales han sido superiores en un 34% al mismo periodo del año anterior.

El incremento de ingresos junto con la implementación de mejoras en la gestión de aprovisionamientos, hace que el Margen bruto se haya situado en un 12,2% sobre la cifra de negocio, frente al 10,5% en el mismo periodo del año anterior.

La política de contención de los Gastos de explotación en este periodo de crecimiento global, así

como la disminución de los mismos por las transmisiones de proyectos de generación acontecidas, hacen que hayan disminuido en un 1% respecto al año anterior.

El EBITDA del grupo se ha situado en los 73.250 miles de euros frente a los 53.395 miles de euros del ejercicio anterior, incrementándose un 37,2%.

Las Amortizaciones de inmovilizado se ven reducidas un 4,6%, principalmente, por las transmisiones de empresas de generación.

El Resultado financiero ha mejorado un 18,7% debido, entre otros factores, a la menor carga financiera soportada por la venta de los proyectos de generación comentados anteriormente, que tenían ligados su financiación en modalidad project finance. Además, durante el ejercicio se han reducido de las deudas financieras con terceros y vinculadas.

Audax Renovables cierra el ejercicio de 2019 con un Resultado Neto atribuible a la sociedad dominante de 25.417 miles de euros de beneficios frente a los beneficios de 8.412 miles de euros del mismo periodo del año anterior, consolidando la consecución de los objetivos previstos para el año 2022.

2.4. Resultados por segmentos

El resumen del resultado hasta EBITDA de los principales segmentos de negocio divididos por zonas geográficas es el siguiente:

2019	Comercialización			Generación			TOTAL CONSOLIDADO
	España y Portugal	Resto de Europa ⁽¹⁾	Subtotal Comerc.	España	Resto de Europa ⁽²⁾	Subtotal Gener.	
Ingresos de las operaciones	764.175	246.915	1.011.090	22.465	10.234	32.699	1.043.789
Aprovisionamientos y otros	-694.829	-222.389	-917.218	0	0	0	-917.218
Margen bruto	69.346	24.526	93.872	22.465	10.234	32.699	126.571
Gastos operativos	-35.879	-15.398	-51.277	-5.200	-1.791	-6.991	-58.268
Deterioro, reversión y resultado enajenaciones	27	56	83	4.864	0	4.864	4.947
EBITDA	33.494	9.184	42.678	22.129	8.443	30.572	73.250
							Miles de Euros
2018	Comercialización			Generación			TOTAL CONSOLIDADO
	España y Portugal	Resto de Europa ⁽¹⁾	Subtotal Comerc.	España	Resto de Europa ⁽²⁾	Subtotal Gener.	
Ingresos de las operaciones	726.012	224.845	950.857	28.658	7.432	36.090	986.947
Aprovisionamientos y otros	-676.555	-206.691	-883.246	0	0	0	-883.246
Margen bruto	49.457	18.154	67.611	28.658	7.432	36.090	103.701
Gastos operativos	-27.207	-20.720	-47.927	-9.006	-1.948	-10.954	-58.881
Deterioro, reversión y resultado enajenaciones	-6	54	48	1.983	6.544	8.527	8.575
EBITDA	22.244	-2.512	19.732	21.635	12.028	33.663	53.395
							Miles de Euros

Resto de Europa ⁽¹⁾ de Comercialización incluye Italia, Polonia, Alemania y Holanda
Resto de Europa ⁽²⁾ de Generación incluye Francia y Polonia

En la división de comercialización de la zona de España y Portugal, la buena marcha del negocio y la incorporación de UniEléctrica al Grupo en abril de 2018 se ve reflejada en la evolución del EBITDA, siendo éste de 33.494 miles de euros frente a los 22.244 miles de euros del ejercicio anterior (un 51% superior).

La división de comercialización en el resto de Europa, sitúa su EBITDA en 9.184 miles de euros para el ejercicio de 2019 frente a los -2.512 miles de euros del mismo periodo del ejercicio anterior, dando resultado a la estrategia de replicar el éxito obtenido en España en los mercados internacionales, principalmente de Polonia y Alemania.

En el segmento de generación, la salida de Mudefer, Hinojal y Gestora hace disminuir los ingresos

en España, pero debido, entre otros, a la buena marcha de Postolin en Polonia, hace que los ingresos de las operaciones de esta división sólo se hayan reducido un 9%. La política de rotación de activos, con la salida de los citados proyectos en explotación y la progresiva puesta en marcha de 320 MW en proyectos fotovoltaicos, hará que dicha disminución se vea ajustada en un corto plazo de tiempo.

Teniendo en cuenta los efectos de deterioro, reversión y resultado de enajenaciones de ambos ejercicios, el EBITDA del Grupo se ha situado en los 73.250 miles de euros frente a los 53.395 del mismo periodo del ejercicio anterior, incrementándose en un 37,2%.

2.5. Principales magnitudes operativas

Las principales magnitudes gestionadas por segmentos son:

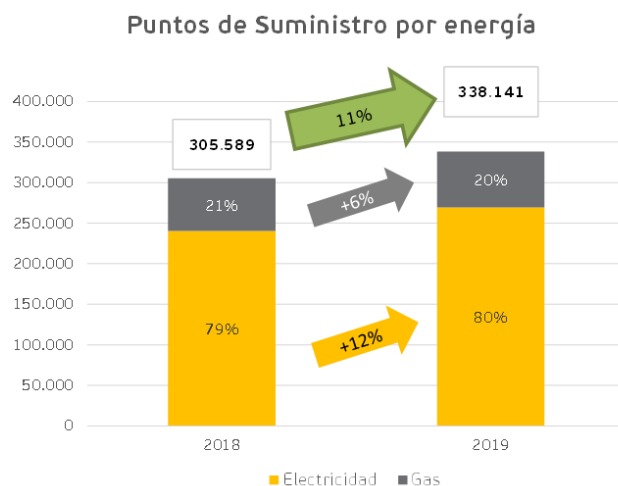
- **Comercialización:**

- **Puntos de suministro:**

A cierre del ejercicio de 2019, Audax cuenta con más de 338 miles de puntos de suministro activos, un 11% superior que en el mismo cierre de 2018.

Los puntos de suministro de electricidad suponen el 80% del total. En el ejercicio de 2019, los puntos de suministro de electricidad se han incrementado un 12%.

Los puntos de suministro de gas suponen el 20% del total del Grupo (6% de incremento respecto al mismo periodo del año anterior).

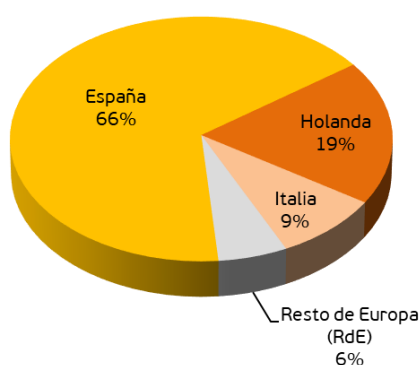


En la siguiente tabla se puede apreciar la evolución entre ambos ejercicios de los puntos de suministro por zonas geográficas:

Puntos de Suministro	2019	2018	% Var.
España	224.538	174.844	28,4
Electricidad	192.810	156.019	23,6
Gas	31.728	18.825	68,5
Holanda	64.547	66.220	-2,5
Electricidad	40.902	40.758	0,4
Gas	23.645	25.462	-7,1
Italia	29.795	46.873	-36,4
Electricidad	18.139	26.721	-32,1
Gas	11.656	20.152	-42,2
Resto de Europa (RdE)	19.261	17.652	9,1
Electricidad	17.333	16.743	3,5
Gas	1.928	909	n.a.
TOTAL PUNTOS DE SUMINISTRO	338.141	305.589	10,7
Total Electricidad	269.184	240.241	12,0
Total Gas	68.957	65.348	5,5

La distribución de los puntos de suministro por zonas geográficas a cierre de ejercicio es la siguiente:

Puntos de Suministro 2019



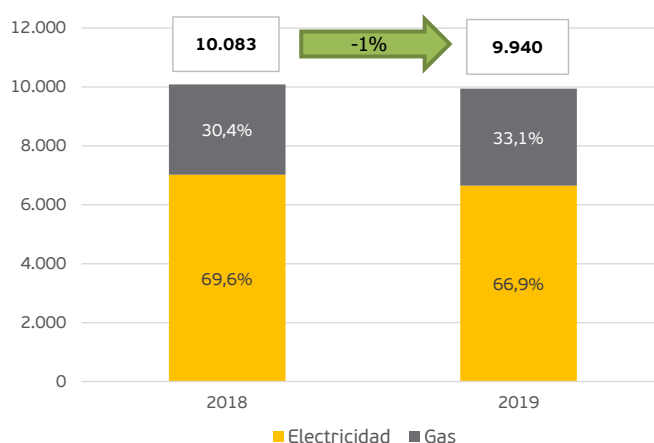
Energía suministrada:

El total de energía suministrada por Audax en el ejercicio de 2019 ha sido de 9,9 TWh frente a los 10,1 TWh del mismo periodo del ejercicio anterior. Esta reducción está relacionada con la disminución en este periodo (año móvil) de un 1,7% de la demanda peninsular ajustada por menos días de laboralidad y temperaturas más cálidas, según R.E.E.*

En el Grupo, la electricidad suministrada supone el 66,9%, mientras que el gas supone el 33,1% del total.

* R.E.E.: Boletín mensual de energía eléctrica #36 – diciembre 2019 – Red Eléctrica de España

Energía Suministrada (GWh)

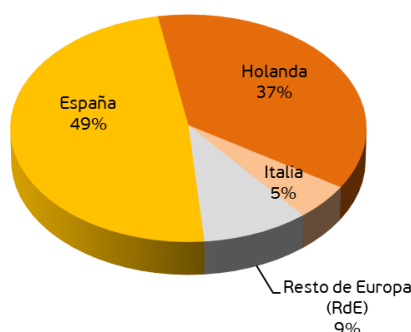


En la siguiente tabla se puede ver la evolución entre ambos ejercicios de la energía suministrada por zonas geográficas:

Energía Suministrada (GWh)	2019	2018	% Var.
España	4.827	4.415	9,3
Electricidad	3.980	4.006	-0,6
Gas	847	409	n.a.
Holanda	3.665	3.807	-3,7
Electricidad	1.619	1.638	-1,2
Gas	2.046	2.169	-5,7
Italia	509	688	-26,0
Electricidad	218	305	-28,6
Gas	292	383	-23,9
Resto de Europa (RdE)	938	1.173	-20,0
Electricidad	834	1.074	-22,3
Gas	104	99	5,2
TOTAL ENERGÍA SUMINISTRADA	9.940	10.083	-1,4
Total Electricidad	6.651	7.022	-5,3
Total Gas	3.289	3.061	7,4

La distribución de la energía suministrada por zonas geográficas a cierre de ejercicio es la siguiente:

Energía Suministrada 2019



o Generación:

La división del Grupo de generación de energía renovable ha variado su potencia instalada en el ejercicio 2019 respecto al ejercicio 2018 debido a las transmisiones formalizadas durante el mismo. Las operaciones fueron las siguientes:

- Venta de las participaciones directas del 100% del capital y préstamos asociados de la sociedad Parc Eòlic Mudéfer, S.L., proyecto eólico situado en la provincia de Tarragona, con

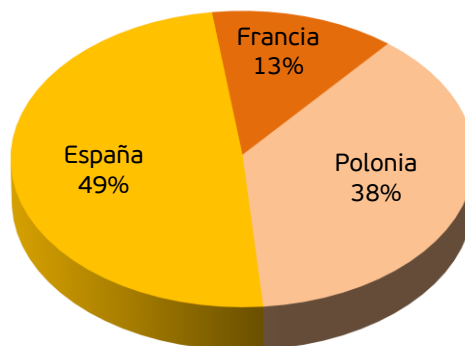
- una capacidad instalada de 57,6 MW;
- Venta de la participación directa del 76% y de derechos de crédito asociados de la sociedad Gestora Fotovoltaica de Castellón, S.L., proyecto solar situado en la provincia de Castellón, con una capacidad instalada de 1,0 MW;
- Venta de las participaciones directas del 100% del capital y préstamos asociados de la sociedad Parque Eólico Hinojal, S.L., proyecto eólico situado en la provincia de Cádiz, con una capacidad instalada de 36,0 MW.

Las citadas operaciones, se enmarcan dentro del objetivo de reducción de deuda del grupo y en línea con la estrategia de rotación de activos emprendido por la Sociedad, objetivos presentados en su Día del Inversor el pasado mes de mayo. De esta manera, la potencia instalada a final del ejercicio de 2019 se sitúa en los 91 MW, correspondiendo en su conjunto a tecnología eólica.

El 8 de mayo de 2019, se incorporaron 320 MW en proyectos fotovoltaicos ubicados en Andalucía, Castilla la Mancha y Murcia; 60 MW de los cuales se encuentran en una fase muy avanzada de desarrollo. Estos proyectos suministrarán, una vez se inicie su puesta en marcha, unos 600 GWh al año de energía verde, que equivale al consumo anual de más de 175.000 hogares.

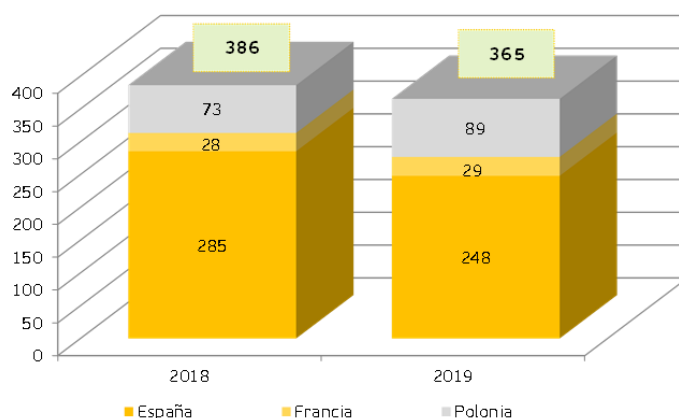
Así, la distribución de dicha potencia en explotación por países es la siguiente:

Potencia Instalada - 91 MW



La producción del ejercicio de 2019 se ha situado en 365 GWh, únicamente un 5% inferior al mismo periodo del año anterior, teniendo en cuenta que la producción del parque eólico de Mudefer de 57,6 MW, del parque fotovoltaico de Gestora de 1 MW y del parque eólico de Hinojal de 36 MW, no se contabilizan en estas cifras en el ejercicio de 2019 desde sus respectivas ventas. La producción de las plantas comparables respecto a 2018, ha sido de un 6% superior, destacando la buena marcha del parque eólico de Postolin en Polonia.

Producción (GWh)



3. Liquidez y Recursos de Capital

3.1. Apalancamiento

Deuda Financiera Neta	dic-19	dic-18	Var.	%
Deuda Financiera ⁽¹⁾	328.393	398.509	-70.116	-17,6
Otros pasivos financieros	29.346	24.560	4.786	19,5
Derivados de activo y pasivo	7.928	-863	8.791	n.a.
Efectivo y otros activos equivalentes	-183.281	-115.490	-67.791	58,7
Deuda Financiera Neta ⁽²⁾	182.386	306.716	-124.330	-40,5
Patrimonio Neto ⁽³⁾	155.714	139.566	16.148	11,6
Apalancamiento ⁽⁴⁾	53,9%	68,7%	-14,8	-21,5

(miles de euros)

(1) Deuda Financiera = Deuda por emisión de obligaciones y otros valores negociables + Deuda con entidades de crédito

(2) Deuda Financiera Neta = Deuda Financiera + Otros pasivos + Derivados + Efectivo y otros activos equivalentes

(3) Patrimonio Neto = Patrimonio neto de la Sociedad dominante + de intereses minoritarios

(4) Apalancamiento = Deuda Financiera Neta / (Deuda Financiera Neta + Patrimonio Neto)

La Deuda Financiera Neta a cierre de 2019 se sitúa en los 182.386 miles de euros frente a los 306.716 miles de euros a 31 de diciembre de 2018 (reduciéndose un 40,5%). Asimismo, se reduce el Apalancamiento en un 21,5% (14,8 puntos básicos).

La entrada en vigor de la NIIF 16 "Arrendamientos financieros" de aplicación a partir de 1 de enero de 2019, implica que la partida Otros pasivos financieros se incrementa en 9.629 miles de euros con respecto a diciembre 2018. Sin tener en cuenta la aplicación de la NIIF 16, la Deuda Financiera Neta se situaría en los 172.757 miles de euros (reduciéndose un 43,7%) y el Apalancamiento en el 52,6%, reduciéndose esta magnitud en un 23,5% respecto a diciembre 2018.

La venta de los proyectos de generación, reduce la Deuda Financiera Neta ligada a los mismos, en un importe global de 66.977 miles de euros del total de reducción de 2019 por valor de 124.330 miles de euros.

3.2. Gestión de calificación crediticia (rating)

La agencia de calificación AXESOR RISK MANAGEMENT S.L.U. otorgó el 29 de abril el rating de Audax Renovables, S.A. en "BBB-" con perspectiva estable.

3.3. Estructura de la deuda

En relación a los pasivos financieros, su estructura por tipologías de deuda es la siguiente:

Estructura Pasivos Financieros ⁽¹⁾	dic-19	% total
Bonos	136.240	38%
Project Finance	33.864	9%
Pagarés	74.478	21%
Préstamos	36.099	10%
Confirmings y similares	34.322	10%
Pólizas de crédito	13.391	4%
Otras deudas	19.716	6%
Arrendamientos financieros (NIIF 16)	9.629	3%
Total Pasivos Financieros	357.739	100%

(1) Pasivos Financieros = Deuda Financiera + Otros pasivos financieros (miles de euros)

Las emisiones de bonos y pagarés en el MARF durante el ejercicio 2019 han hecho incrementar este tipo de financiación en, siendo un 39% y un 21% respectivamente sobre el total de los pasivos financieros comentados.

Los Project Finance pertenecen a la financiación otorgada para la construcción de los parques de generación renovable, habiendo disminuido considerablemente en este ejercicio debido a las transmisiones acontecidas. Esta modalidad de financiación pignora las participaciones o acciones de la sociedad prestataria, con lo que se limita la garantía y riesgo del Grupo. Éstos suponen un 9% del total de pasivos financieros.

Las emisiones de bonos y pagarés en el MARF durante el ejercicio 2018 han hecho incrementar este tipo de financiación en 50.854 miles de euros, siendo un 24% y un 11% respectivamente sobre el total de los pasivos financieros comentados. Dichas emisiones fueron las siguientes:

- En febrero de 2019, Audax registró un programa de pagarés bajo la denominación “Programa de Pagarés Audax 2019” en el Mercado Alternativo de Renta Fija (“MARF”), por un importe máximo de 75 millones de euros y con plazos de amortización de hasta 24 meses.
- El 16 de octubre Audax comunicó el registro en el Mercado Alternativo de Renta Fija (MARF) de una ampliación de la emisión de bonos emitida en octubre de 2018 con ISIN ES0305039028, en la cantidad de 35 millones de euros de valor nominal. Los bonos emitidos son fungibles con los bonos emitidos en octubre de 2018 y, en consecuencia, tienen los mismos derechos económicos. Dicha emisión está representada por 350 bonos senior no garantizados de 100.000 euros de valor nominal cada uno, con un tipo de interés del 5,5% y con vencimiento el 10 de octubre de 2023.

Ver Nota 14 de las memorias de las cuentas anuales consolidadas sobre Pasivos Financieros para mayor detalle de los mismos.

4. Principales riesgos e incertidumbres

Sistema de Control y Gestión de Riesgos de la Sociedad

Con carácter general, se considera “riesgo” cualquier amenaza de que un evento, acción u omisión pueda impedir al Grupo lograr sus objetivos y ejecutar sus estrategias con éxito.

La Sociedad tiene desarrollados procedimientos adecuados para identificar, analizar, gestionar y mitigar todos aquellos riesgos que por la actividad que desarrolla está expuesta. En la Política

general de Control y Gestión de Riesgos del Grupo actualizada durante el ejercicio 2019, los factores de riesgo son, con carácter general, los que se relacionan a continuación:

- a) Riesgos de gobierno corporativo.
- b) Riesgos financieros.
 - (i) Riesgo de crédito
 - a) Actividad de generación de energía
 - b) Actividad de comercialización de energía
 - (ii) Riesgo de mercado
 - (iii) Riesgo de volatilidad del precio de mercado de la electricidad
 - (iv) Riesgo de liquidez
 - (v) Riesgo de tipo de interés
 - (vi) Riesgo de las condiciones de avales
 - (vii) Disponibilidad de financiación
 - i. Riesgo de tipo de cambio
 - ii. Riesgo de gestión del capital
 - iii. Riesgo de restricción financiera
- c) Riesgos del sector de actividad
 - i. Riesgos macroeconómicos
 - ii. Riesgos de concentración de mercado
- d) Riesgo regulatorio
 - i. Actividad comercializadora
 - ii. Actividad de generación
- e) Riesgo de competencia
- f) Riesgos operacionales
 - i. Coste de desvío en la demanda de energía
 - ii. Riesgo por averías
- g) Riesgo de exposición al mercado español
- h) Riesgo de litigios y reclamaciones
- i) Dependencia y concentración de proveedores cualificados
- j) Riesgo relacionado con las condiciones meteorológicas
- k) Riesgos relacionados con los seguros
- l) Desmantelamiento de instalaciones
- m) Dependencia de factores no controlables por el Grupo
- n) Riesgos específicos del Grupo
 - i. Concentración en la propiedad de Audax
 - ii. Concentración de clientes
 - iii. Riesgo de sistemas de información
 - iv. Riesgo derivado del endeudamiento
 - v. Riesgo de dependencia del personal clave
 - vi. Riesgo de fraude
 - vii. Otros riesgos vinculados a la actividad de comercialización
 - (a) Riesgo de producto o de precio de la actividad de comercialización
 - (b) Riesgo por baja capacidad de negociación de precios

5. Actividades I+D+i

En el ejercicio 2019 el grupo ha destinado 653 miles de euros a actividades de I+D+i.

6. Personal

A 31 de diciembre de 2019 la plantilla del Grupo alcanza los 550 trabajadores, siendo la media del ejercicio 2019 de 543 trabajadores.

7. Medio Ambiente

Los aspectos medioambientales se tienen en cuenta a lo largo de todo el proceso de tramitación y construcción de las instalaciones de generación, realizando los estudios demandados en función de la legislación de cada país.

Durante el ejercicio de 2019, el Grupo ha incurrido en gastos medioambientales por importe de 121 miles de euros, principalmente, en concepto de preservación de la fauna.

8. Adquisición y enajenación de acciones propias

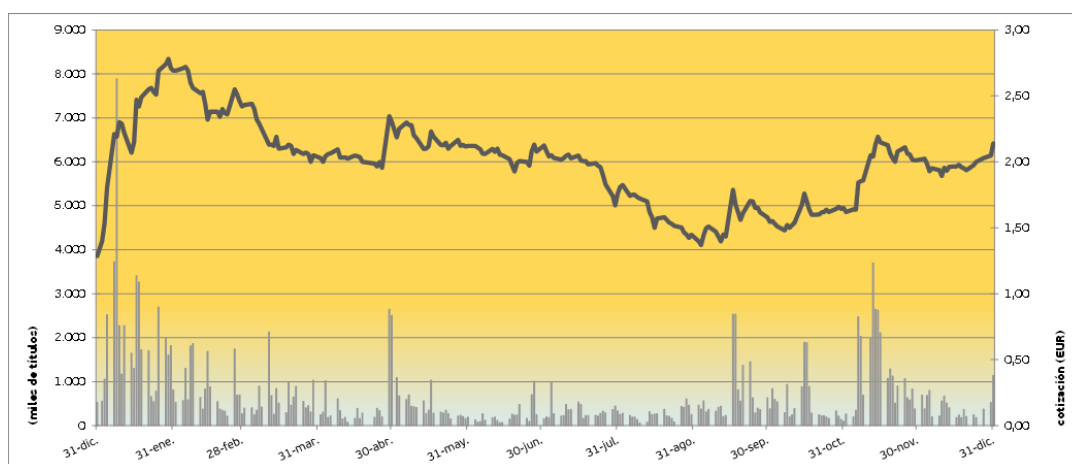
A 31 de diciembre de 2019 la Sociedad no dispone de acciones propias.

9. Otra información relevante

9.1. Información Bursátil

La cotización de las acciones de Audax (ADX.MC) en el presente ejercicio 2019 se han revalorizado un 66,54%, manteniendo unos promedios de volumen de negociación diarios elevados que confiere a la acción liquidez en el mercado.

La evolución bursátil de Audax durante 2019 ha sido la siguiente:



Los principales datos sobre la cotización se muestran en la tabla siguiente:

Audax Renovables - ADX.MC	2019	Unidades
Número de acciones admitidas a cotización	440.291.054	Núm.
Cotización inicio del periodo	1,285	€ / acción
Cotización cierre del periodo	2,140	€ / acción
Cotización máxima	2,780	€ / acción
Cotización mínima	1,370	€ / acción
Variación cotización en el período	66,54	%
Capitalización a cierre del periodo	942.222.856	€
Número de acciones negociadas	176.841.551	Núm.
Volumen efectivo	370.358.782	€
Volumen diario acciones negociadas (promedio)	693.496	Núm.
Volumen diario efectivo (promedio)	1.452.387	€

9.2. Política de dividendos

El Consejo de Administración de Audax tiene como objetivo la maximización de la remuneración de sus accionistas.

Audax pretende que haya distribución de dividendos, siempre y cuando, se cumplan los factores de generación de caja y disponibilidad de reservas distribuibles que lo permitan.

9.3. Otras informaciones

Medidas alternativas del rendimiento (MAR)

Para complementar los estados financieros consolidados presentados de acuerdo con las Normas Internacionales de Información Financiera adoptadas en la Unión Europea (NIIF-UE), Audax presenta Medidas Alternativas del Rendimiento (MAR). Estas medidas además de las financieras se utilizan, de acuerdo a NIIF-UE, para establecer presupuestos y objetivos y para administrar negocios, evaluar el desempeño operativo y financiero de los mismos y comparar dicho desempeño con los períodos anteriores y con el rendimiento de los competidores. Se entiende que la presentación de tales medidas es útil porque pueden ser utilizadas para analizar y comparar la rentabilidad entre empresas e industrias, ya que elimina el impacto de la estructura financiera y de efectos contables distintos a los flujos de caja.

Asimismo, se presentan medidas no financieras porque éstas y otras medidas similares son utilizadas de manera generalizada por los inversores, los analistas de valores y otros agentes como medidas complementarias al desempeño.

En general, estas MAR son las que se utilizan en el Informe de gestión por lo que la trazabilidad es directa al estado consolidado del resultado y no requieren de conciliación.

A continuación se presenta el cálculo de aquellas MAR que el Grupo considera más relevantes:

Pérdidas y Ganancias Consolidada	2019	2018	Var. (%)
Ingresos de las operaciones	1.043.789	986.947	5,8
Margen bruto	126.571	103.701	22,1
EBITDA	73.250	53.395	37,2
EBIT	47.022	28.316	n.a.

(miles de euros)

La reconciliación entre el EBITDA y el Resultado consolidado del ejercicio es el siguiente:

	2019	2018
EBITDA	73.250	53.395
Amortizaciones y provisiones	-26.228	-25.079
EBIT	47.022	28.316
Ingresos financieros	4.005	4.124
Gastos financieros	-19.490	-20.831
Diferencias de cambio	-106	-94
Resultado variación de instrumentos financieros	1.687	-291
Resultado financiero	-13.904	-17.092
Participación en el resultado en empresas asociada:	-87	-48
Beneficio antes de impuestos	33.031	11.176
Impuesto sobre sociedades	-1.693	-1.772
Beneficio consolidado del ejercicio	31.338	9.404
Resultado atribuido a socios externos	-5.921	-992
Resultado Neto	25.417	8.412

(miles de euros)

Las principales magnitudes operativas son las siguientes:

Producción (GWh)	2019	%	2018	%	Var. (%)
España	247,9	68%	285,4	74%	-13,1
Francia	28,9	8%	27,9	7%	3,6
Polonia	88,5	24%	72,8	19%	21,6
Total	365,3	100%	386,1	100%	-5,4

Puntos de Suministro	2019	2018	% Var.
España	224.538	174.844	28,4
Electricidad	192.810	156.019	23,6
Gas	31.728	18.825	68,5
Holanda	64.547	66.220	-2,5
Electricidad	40.902	40.758	0,4
Gas	23.645	25.462	-7,1
Italia	29.795	46.873	-36,4
Electricidad	18.139	26.721	-32,1
Gas	11.656	20.152	-42,2
Resto de Europa (RdE)	19.261	17.652	9,1
Electricidad	17.333	16.743	3,5
Gas	1.928	909	n.a.
TOTAL PUNTOS DE SUMINISTRO	338.141	305.589	10,7
Total Electricidad	269.184	240.241	12,0
Total Gas	68.957	65.348	5,5

Energía Suministrada (GWh)	2019	2018	% Var.
España	4.827	4.415	9,3
Electricidad	3.980	4.006	-0,6
Gas	847	409	n.a.
Holanda	3.665	3.807	-3,7
Electricidad	1.619	1.638	-1,2
Gas	2.046	2.169	-5,7
Italia	509	688	-26,0
Electricidad	218	305	-28,6
Gas	292	383	-23,9
Resto de Europa (RdE)	938	1.173	-20,0
Electricidad	834	1.074	-22,3
Gas	104	99	5,2
TOTAL ENERGÍA SUMINISTRADA	9.940	10.083	-1,4
Total Electricidad	6.651	7.022	-5,3
Total Gas	3.289	3.061	7,4

La Deuda Financiera Neta es la siguiente:

Deuda Financiera Neta	dic-19	dic-18	Var.	%
Pasivos financieros no corrientes	217.176	246.183	-29.007	-11,8
Deudas por emisión de obligaciones y otros valores negociables	143.184	96.938	46.246	47,7
Deudas con entidades de crédito	46.554	129.873	-83.319	-64,2
Pasivos por arrendamientos financieros (NIIF 16)	8.267	0	8.267	n.a.
Otros pasivos financieros	19.171	19.372	-201	-1,0
Pasivos financieros corrientes	140.563	176.886	-36.323	-20,5
Deudas por emisión de obligaciones y otros valores negociables	67.534	67.985	-451	-0,7
Deudas con entidades de crédito	71.121	103.713	-32.592	-31,4
Pasivos por arrendamientos financieros (NIIF 16)	1.362	0	1.362	n.a.
Otros pasivos financieros	546	5.188	-4.642	-89,5
Derivados	7.928	-863	8.791	n.a.
Efectivo y otros activos financieros equivalentes	-183.281	-115.490	-67.791	58,7
Otros activos financieros corrientes	-32.497	-17.177	-15.320	89,2
Efectivo y otros medios líquidos equivalentes	-150.784	-98.313	-52.471	53,4
Deuda Financiera Neta *	182.386	306.716	-124.330	-40,5
De la Sociedad Dominante	122.221	106.308	15.913	15,0
De intereses minoritarios	33.493	33.258	235	0,7
Patrimonio Neto **	155.714	139.566	16.148	11,6
Apalancamiento ***	53,9%	68,7%	-14,8	-21,5

(miles de euros)

* Deuda Financiera Neta = Deuda con entidades de crédito + Otros pasivos (derivados) - Efectivo y otros activos fin. corrientes

** Patrimonio Neto = Patrimonio neto de la Sociedad dominante + de intereses minoritarios

*** Apalancamiento = Deuda Financiera Neta / (Deuda Financiera Neta + Patrimonio Neto)

La entrada en vigor de la NIIF 16 "Arrendamientos financieros" de aplicación a partir de 1 de enero de 2019, implica que la partida Otros pasivos financieros se incrementa en 9.629 miles de euros con respecto a diciembre 2018. Sin tener en cuenta la aplicación de la NIIF 16, la Deuda Financiera Neta se situaría en los 172.757 miles de euros (reduciéndose un 43,7%) y el Apalancamiento en el 52,6%, reduciéndose esta magnitud en un 23,5% respecto a diciembre 2018.

Deuda Financiera Neta (sin efecto NIIF 16)	dic-19	dic-18	Var.	%
Deuda Financiera Neta	172.757	306.716	-133.959	-43,7
Patrimonio Neto	155.714	139.566	16.148	11,6
Apalancamiento	52,6%	68,7%	-16,1	-23,5

(miles de euros)

Los principales datos bursátiles son los siguientes:

Audax Renovables - ADX.MC			
Datos Bursátiles	2019	2018	Unidades
Número de acciones admitidas a cotización	440.291.054	140.003.778	Núm.
Cotización inicio del periodo	1,285	0,450	€ / acción
Cotización cierre del periodo	2,140	1,865	€ / acción
Cotización máxima	2,780	3,200	€ / acción
Cotización mínima	1,370	0,450	€ / acción
Variación cotización en el periodo	66,54	314,44	%
Capitalización a cierre del periodo	942.222.856	261.107.046	€
Número de acciones negociadas	176.841.551	445.767.192	Núm.
Volumen efectivo	370.358.782	903.726.428	€
Volumen diario acciones negociadas (promedio)	693.496	2.333.860	Núm.
Volumen diario efectivo (promedio)	1.452.387	4.731.552	€
Número de acciones a cierre	440.291.054	440.291.054	Núm.
Número de acciones promedio	440.291.054	171.438.810	Núm.
Resultado atribuible a la Sociedad Dominante	25.417.362	8.411.853	€
Beneficio/pérdida por acción			
- Básico	0,0577	0,0491	€ / acción
- Diluido	0,0577	0,0491	€ / acción

10. Hechos relevantes posteriores al cierre

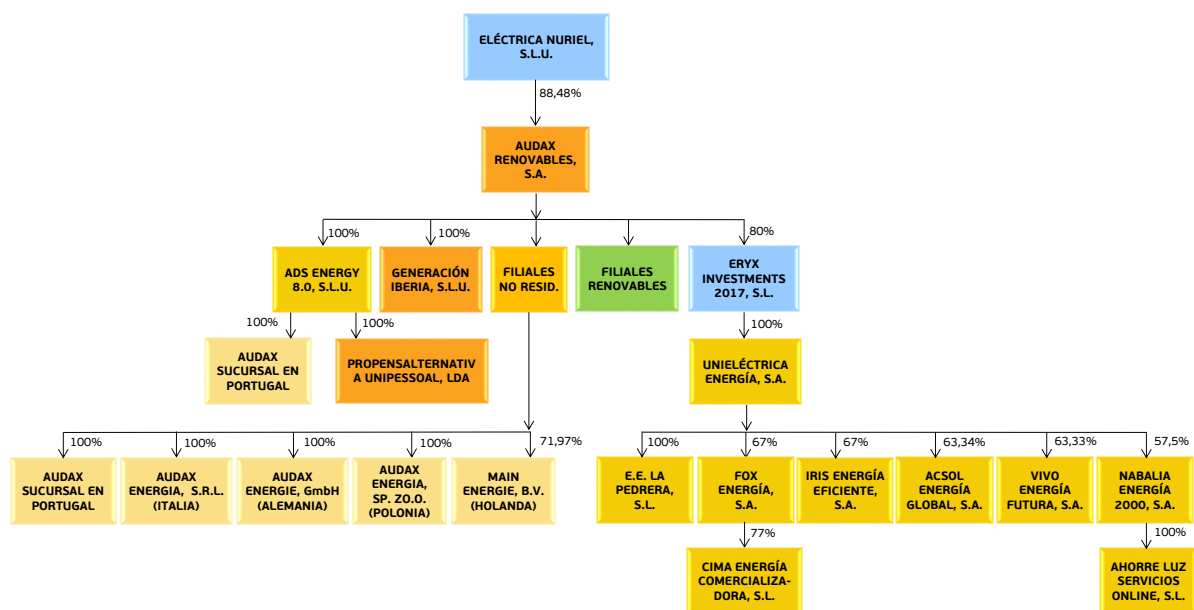
- El 20 de enero de 2020, la Sociedad comunicó el inicio de construcción de la planta fotovoltaica de Cañamares en el municipio de Fontanar (Guadalajara, Castilla-La Mancha) con una potencia de 5 MWp. Asimismo, la Sociedad comunicó la previsión de la firma del contrato EPC e inicio de construcción, de las plantas fotovoltaicas Carolinas I y II de 10 MWp en total, estando ambas ubicadas en el municipio de El Casar (Guadalajara, Castilla-La Mancha).

11. Estado de Información no Financiera

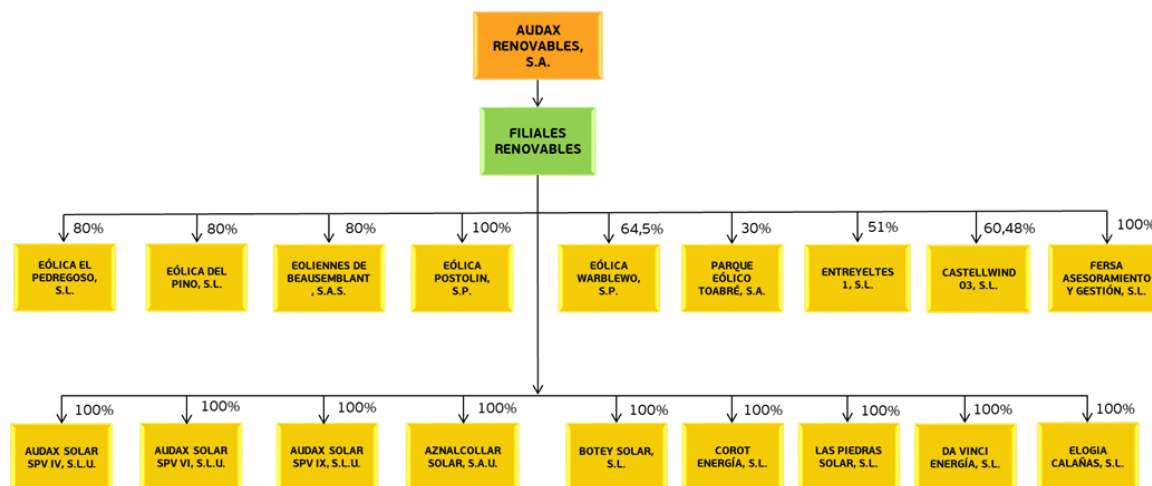
El Estado de Información no Financiera Consolidado ha sido preparado de conformidad con los estándares de Global Reporting Initiative (GRI), forma parte integrante del Informe de Gestión y se presenta en un documento aparte.

Anexo I: Estructura societaria

A continuación se presenta de forma gráfica la estructura societaria de Audax Renovables, S.A., siendo su accionista mayoritario Eléctrica Nuriel, S.L.U. con el 88,48% de las acciones a 31 de diciembre de 2019.



Dentro del cuadro “FILIALES RENOVABLES” se encuentran las siguientes sociedades:



El mapa societario de Audax a 31 de diciembre de 2019 con las participaciones en cada una de ellas es el siguiente:

Sociedad	Participación directa + indirecta	País	División
Generación Iberia, S.L.	100%	España	Comercialización
ADS Energy 8.0., S.L.U.	100%	España	Comercialización
Eryx Investments, S.L.U.	80%	España	Comercialización
Unieléctrica Energía, S.A.	80%	España	Comercialización
Fox Energía, SA	55%	España	Comercialización
Nabalia Energía 2.000, S.A.	46%	España	Comercialización
Acsol Energía Global, S.A.	51%	España	Comercialización
Vivo Energía Futura, S.A.	51%	España	Comercialización
Iris Energía Eficiente, S.A.	54%	España	Comercialización
Cima Energía Comercializadora, S.L.	41%	España	Comercialización
Ahorre Luz Servicios Online, S.L.	46%	España	Comercialización
Propensalternativa Unipessoal, LDA	100%	Portugal	Comercialización
Audax Energía, S.R.L.	100%	Italia	Comercialización
Audax Energie, GmbH	100%	Alemania	Comercialización
Audax Energía, SP. Z O.O.	100%	Polonia	Comercialización
Main Energie, B.V.	72%	Holanda	Comercialización
Eólica El Pedregoso, S.L.	80%	España	Generación
Eólica Del Pino, S.L.	80%	España	Generación
Fersa Asesoramiento y Gestión, S.L.U.	100%	España	Generación
Castellwind 03, S.L.	60%	España	Generación
Entreyteltes 1, S.L.	51%	España	Generación
Eoliennes De Beausemblant, S.A.S.	80%	Francia	Generación
Eólica Postolin Sp Z.o.o	100%	Polonia	Generación
Eolica Warblewo Sp Z.o.o	65%	Polonia	Generación
Parque Eólico Toabré, S.A.	30%	Panamá	Generación
Explotación Eólica La Pedrera, S.L.U.	80%	España	Generación
Audax Solar SPV IV, S.L.U.	100%	España	Generación
Audax Solar SPV VI, S.L.U.	100%	España	Generación
Audax Solar SPV IX, S.L.U.	100%	España	Generación
Aznalcóllar Solar, S.L.	100%	España	Generación
Botey Solar, S.L.	100%	España	Generación
Corot Energía, S.L.	100%	España	Generación
Las Piedras Solar, S.L.	100%	España	Generación
Da Vinci Energía, S.L.	100%	España	Generación
Elogia Calañas, S.L.	100%	España	Generación

Anexo II: Informe Anual de Gobierno Corporativo

DATOS IDENTIFICATIVOS DEL EMISOR

Fecha fin del ejercicio de referencia: [31/12/2019]

CIF: [A62338827]

Denominación Social:

[**AUDAX RENOVABLES, S.A.**]

Domicilio social:

[AVENIDA NAVARRA, 14 (BADALONA) BARCELONA]

A. ESTRUCTURA DE LA PROPIEDAD

A.1. Complete el siguiente cuadro sobre el capital social de la sociedad:

Fecha de última modificación	Capital social (€)	Número de acciones	Número de derechos de voto
29/04/2019	44.029.105,40	440.291.054	440.291.054

Indique si existen distintas clases de acciones con diferentes derechos asociados:

[] Sí
[✓] No

A.2. Detalle los titulares directos e indirectos de participaciones significativas a la fecha de cierre del ejercicio, excluidos los consejeros:

Nombre o denominación social del accionista	% derechos de voto atribuidos a las acciones		% derechos de voto a través de instrumentos financieros		% total de derechos de voto
	Directo	Indirecto	Directo	Indirecto	
EXCELSIOR TIMES, S.L.U.	0,00	88,48	0,00	1,81	90,29

Detalle de la participación indirecta:

Nombre o denominación social del titular indirecto	Nombre o denominación social del titular directo	% derechos de voto atribuidos a las acciones	% derechos de voto a través de instrumentos financieros	% total de derechos de voto
EXCELSIOR TIMES, S.L.U.	ELECTRICA NURIEL, S.L.U.	88,48	1,81	90,29

Indique los movimientos en la estructura accionarial más significativos acontecidos durante el ejercicio:

Movimientos más significativos

La junta general ordinaria de accionistas de Audax Renovables, S.A. (la "Sociedad") aprobó en fecha 29 de abril de 2019, la reducción del capital social en la suma de 264.174.632,40 euros, mediante la reducción del valor nominal de cada una de las 440.291.054 acciones en la suma de 0,60 euros, quedando por tanto fijado el valor nominal en 0,10 euros por acción, con la única finalidad de restablecer el equilibrio entre el capital social y el patrimonio neto de la Sociedad disminuido como consecuencia de las reservas negativas generadas por razón del registro contable de los activos y pasivos de la sociedad Audax Energía, S.A.U., tras la ejecución de la fusión por absorción de esta última por parte de la Sociedad.

Dicho acuerdo fue elevado a público ante el Notario de Badalona, Don Arturo Pérez López, como susituto del notario de la misma residencia Don Ramón José Vázquez García, con el número 792 de su protocolo, y fue debidamente inscrito en el Registro Mercantil de Barcelona en fecha 2 de julio de 2019.

Tras la reducción del capital social operada, el capital social de la Sociedad queda fijado en 44.029.105,40 euros, dividido en 440.291.054 acciones, de 0,10 euros de valor nominal cada una de ellas, de la misma clase o serie.

De conformidad con lo establecido en el artículo 335.a) de la Ley de Sociedades de Capital, atendida la finalidad de la reducción del capital social, los acreedores no pudieron oponerse a la misma.

La totalidad de las acciones fueron admitidas a cotización en las Bolsas de Valores de Madrid y Barcelona con efectos al día 9 de julio de 2019.

A.3. Complete los siguientes cuadros sobre los miembros del consejo de administración de la sociedad, que posean derechos de voto sobre acciones de la sociedad:

Nombre o denominación social del consejero	% derechos de voto atribuidos a las acciones		% derechos de voto a través de instrumentos financieros		% total de derechos de voto	% derechos de voto que <u>pueden ser transmitidos</u> a través de instrumentos financieros	
	Directo	Indirecto	Directo	Indirecto		Directo	Indirecto
DON FRANCISCO JOSÉ ELÍAS NAVARRO	0,00	88,48	0,00	1,81	90,29	0,00	0,00

% total de derechos de voto en poder del consejo de administración	90,29
--	-------

Detalle de la participación indirecta:

Nombre o denominación social del consejero	Nombre o denominación social del titular directo	% derechos de voto atribuidos a las acciones	% derechos de voto a través de instrumentos financieros	% total de derechos de voto	% derechos de voto que <u>pueden ser transmitidos</u> a través de instrumentos financieros
DON FRANCISCO JOSÉ ELÍAS NAVARRO	ELECTRICA NURIEL, S.L.U.	88,48	1,81	90,29	0,00

D. Francisco José Elías Navarro es socio único de Excelsior Times, S.L.U. que, a su vez, es socio único de Eléctrica Nuriel, S.L.U., sociedad titular de acciones representativas del 88,48% aproximadamente del capital social de Audax Renovables, S.A. y de un instrumento financiero que permite la recompra del 1,81% aproximadamente de los derechos de voto. En consecuencia, el porcentaje total de derechos de voto es del 90,29%.

A.4. Indique, en su caso, las relaciones de índole familiar, comercial, contractual o societaria que existan entre los titulares de participaciones significativas, en la medida en que sean conocidas por la sociedad, salvo que sean escasamente relevantes o deriven del giro o tráfico comercial ordinario, excepto las que se informen en el apartado A.6:

Nombre o denominación social relacionados	Tipo de relación	Breve descripción
Sin datos		

A.5. Indique, en su caso, las relaciones de índole comercial, contractual o societaria que existan entre los titulares de participaciones significativas, y la sociedad y/o su grupo, salvo que sean escasamente relevantes o deriven del giro o tráfico comercial ordinario:

Nombre o denominación social relacionados	Tipo de relación	Breve descripción
Sin datos		

A.6. Describa las relaciones, salvo que sean escasamente relevantes para las dos partes, que existan entre los accionistas significativos o representados en el consejo y los consejeros, o sus representantes, en el caso de administradores persona jurídica.

Explique, en su caso, cómo están representados los accionistas significativos. En concreto, se indicarán aquellos consejeros que hubieran sido nombrados en representación de accionistas significativos, aquellos cuyo nombramiento hubiera sido promovido por accionistas significativos, o que estuvieran vinculados a accionistas significativos y/o entidades de su grupo, con especificación de la naturaleza de tales relaciones de vinculación. En particular, se mencionará, en su caso, la existencia, identidad y cargo de miembros del consejo, o representantes de consejeros, de la sociedad cotizada, que sean, a su vez, miembros del órgano de administración, o sus representantes, en sociedades que ostenten participaciones significativas de la sociedad cotizada o en entidades del grupo de dichos accionistas significativos:

Nombre o denominación social del consejero o representante, vinculado	Nombre o denominación social del accionista significativo vinculado	Denominación social de la sociedad del grupo del accionista significativo	Descripción relación/cargo
DON FRANCISCO JOSÉ ELÍAS NAVARRO	ELECTRICA NURIEL, S.L.U.	EXCELSIOR TIMES, S.L.U.	Don Francisco José Elías Navarro es titular directo del 100% de las participaciones sociales de Excelsior Times, S.L.U. y, a través de ésta, del 100% de las participaciones sociales de Eléctrica Nuriel, S.L.U.
DON EDUARD ROMEU BARCELÓ	ELECTRICA NURIEL, S.L.U.	EXCELSIOR TIMES, S.L.U.	Don Eduard Romeu Barceló es director corporativo del grupo de sociedades del que Excelsior Times, S.L.U. es sociedad dominante.

A.7. Indique si han sido comunicados a la sociedad pactos parasociales que la afecten según lo establecido en los artículos 530 y 531 de la Ley de Sociedades de Capital. En su caso, descríbalos brevemente y relacione los accionistas vinculados por el pacto:

Sí
 No

Indique si la sociedad conoce la existencia de acciones concertadas entre sus accionistas. En su caso, descríbalas brevemente:

Sí
 No

En el caso de que durante el ejercicio se haya producido alguna modificación o ruptura de dichos pactos o acuerdos o acciones concertadas, indíquelo expresamente:

[N/A]

A.8. Indique si existe alguna persona física o jurídica que ejerza o pueda ejercer el control sobre la sociedad de acuerdo con el artículo 5 de la Ley del Mercado de Valores. En su caso, identifíquela:

Sí
 No

Nombre o denominación social
FRANCISCO JOSÉ ELÍAS NAVARRO

A.9. Complete los siguientes cuadros sobre la autocartera de la sociedad:

A fecha de cierre del ejercicio:

Número de acciones directas	Número de acciones indirectas(*)	% total sobre capital social
		0,00

(*) A través de:

Nombre o denominación social del titular directo de la participación	Número de acciones directas
Sin datos	

Explique las variaciones significativas habidas durante el ejercicio:

Explique las variaciones significativas

[N/A]

A.10. Detalle las condiciones y plazo del mandato vigente de la junta de accionistas al consejo de administración para emitir, recomprar o transmitir acciones propias:

[N/A]

A.11. Capital flotante estimado:

	%
Capital flotante estimado	11,52

A.12. Indique si existe cualquier restricción (estatutaria, legislativa o de cualquier índole) a la transmisibilidad de valores y/o cualquier restricción al derecho de voto. En particular, se comunicará la existencia de cualquier tipo de restricciones que puedan dificultar la toma de control de la sociedad mediante la adquisición de sus acciones en el mercado, así como aquellos regímenes de autorización o comunicación previa que, sobre las adquisiciones o transmisiones de instrumentos financieros de la compañía, le sean aplicables por normativa sectorial.

[] Sí
[√] No

A.13. Indique si la junta general ha acordado adoptar medidas de neutralización frente a una oferta pública de adquisición en virtud de lo dispuesto en la Ley 6/2007.

[] Sí
[√] No

En su caso, explique las medidas aprobadas y los términos en que se producirá la ineficiencia de las restricciones:

A.14. Indique si la sociedad ha emitido valores que no se negocian en un mercado regulado de la Unión Europea.

Sí
 No

En su caso, indique las distintas clases de acciones y, para cada clase de acciones, los derechos y obligaciones que confiera:

B. JUNTA GENERAL

B.1. Indique y, en su caso detalle, si existen diferencias con el régimen de mínimos previsto en la Ley de Sociedades de Capital (LSC) respecto al quórum de constitución de la junta general:

Sí
 No

B.2. Indique y, en su caso, detalle si existen diferencias con el régimen previsto en la Ley de Sociedades de Capital (LSC) para la adopción de acuerdos sociales:

Sí
 No

B.3. Indique las normas aplicables a la modificación de los estatutos de la sociedad. En particular, se comunicarán las mayorías previstas para la modificación de los estatutos, así como, en su caso, las normas previstas para la tutela de los derechos de los socios en la modificación de los estatutos.

A este respecto, el artículo 14, párrafo segundo, de los estatutos sociales establece lo siguiente:

«(...) para que la Junta pueda acordar válidamente el aumento o la reducción del capital y cualquier otra modificación de los estatutos sociales (...), será necesaria, en primera convocatoria, la concurrencia de accionistas presentes o representados que posean, al menos, el 50% del capital suscrito con derecho de voto. En segunda convocatoria será suficiente la concurrencia del 25% de dicho capital. Cuando concurren accionistas que representen menos del 50% del capital suscrito con derecho a voto, los referidos acuerdos sólo podrán adoptarse con el voto favorable de los 2/3 del capital presente o representado en la Junta.»

En los casos no contemplados en el artículo transcrito, el acuerdo correspondiente se adoptará por mayoría simple de los votos de los accionistas presentes o representados, de acuerdo con el artículo 201 de la Ley de Sociedades de Capital.

Asimismo, de conformidad con lo previsto en el artículo 286 de la Ley de Sociedades de Capital, los administradores o, en su caso, los accionistas autores de la propuesta de modificación de estatutos sociales deberán redactar íntegramente el texto que proponen y un informe escrito con la justificación de la propuesta.

Adicionalmente, según establece el artículo 287 de la Ley de Sociedades de Capital, en el anuncio de convocatoria de la Junta General deberán expresarse con la debida claridad los extremos que hayan de modificarse y hacer constar el derecho que corresponde a todos los socios de examinar en el domicilio social el texto íntegro de la modificación propuesta y el informe al respecto, así como pedir la entrega o envío gratuito de estos documentos.

B.4. Indique los datos de asistencia en las juntas generales celebradas en el ejercicio al que se refiere el presente informe y los de los dos ejercicios anteriores:

Fecha junta general	Datos de asistencia					Total
	% de presencia física	% en representación	% voto a distancia			
			Voto electrónico	Otros		
29/06/2017	70,91	1,02	0,00	0,00	71,93	
De los que Capital flotante	0,50	1,02	0,00	0,00	1,52	
27/06/2018	71,00	0,42	0,00	0,01	71,43	
De los que Capital flotante	0,14	0,42	0,00	0,01	0,57	
23/11/2018	70,95	0,58	0,00	0,06	71,59	
De los que Capital flotante	0,09	0,58	0,00	0,06	0,73	
29/04/2019	70,81	0,37	0,00	0,01	71,19	
De los que Capital flotante	0,58	0,37	0,00	0,01	0,96	

B.5. Indique si en las juntas generales celebradas en el ejercicio ha habido algún punto del orden del día que, por cualquier motivo, no haya sido aprobado por los accionistas:

Sí
 No

B.6. Indique si existe alguna restricción estatutaria que establezca un número mínimo de acciones necesarias para asistir a la junta general, o para votar a distancia:

Sí
 No

B.7. Indique si se ha establecido que determinadas decisiones, distintas a las establecidas por Ley, que entrañan una adquisición, enajenación, la aportación a otra sociedad de activos esenciales u otras operaciones corporativas similares, deben ser sometidas a la aprobación de la junta general de accionistas:

Sí
 No

B.8. Indique la dirección y modo de acceso a la página web de la sociedad a la información sobre gobierno corporativo y otra información sobre las juntas generales que deba ponerse a disposición de los accionistas a través de la página web de la Sociedad:

La dirección de la página web corporativa de la sociedad es la siguiente: www.audaxrenovables.com

La información sobre gobierno corporativo está disponible haciendo clic sobre la pestaña "Accionistas e inversores" y "Gobierno corporativo".

La información sobre las juntas generales que deba ponerse a disposición de los accionistas, así como los acuerdos adoptados en dichas juntas, está disponible en:



INFORME ANUAL DE GOBIERNO CORPORATIVO DE LAS SOCIEDADES ANÓNIMAS COTIZADAS

<http://www.audaxrenovables.com/accionistas-e-inversores/el-rincon-del-accionista/junta-general-accionistas/>

C. ESTRUCTURA DE LA ADMINISTRACION DE LA SOCIEDAD

C.1. Consejo de administración

C.1.1 Número máximo y mínimo de consejeros previstos en los estatutos sociales y el número fijado por la junta general:

Número máximo de consejeros	12
Número mínimo de consejeros	3
Número de consejeros fijado por la junta	5

Pese a que históricamente la Sociedad había acordado que el consejo de administración estuviera formado por 7 consejeros, en la Junta General de 29/4/2019 se acordó que la composición del citado consejo pasara a estar integrado por 5 consejeros.

C.1.2 Complete el siguiente cuadro con los miembros del consejo:

Nombre o denominación social del consejero	Representante	Categoría del consejero	Cargo en el consejo	Fecha primer nombramiento	Fecha último nombramiento	Procedimiento de elección
DON RAMIRO MARTÍNEZ-PARDO DEL VALLE		Independiente	CONSEJERO COORDINADOR INDEPENDIENTE	16/08/2016	29/04/2019	ACUERDO JUNTA GENERAL DE ACCIONISTAS
DON JOSEP MARIA ECHARRI TORRES		Independiente	CONSEJERO	14/11/2016	29/06/2017	ACUERDO JUNTA GENERAL DE ACCIONISTAS
DON FRANCISCO JOSÉ ELÍAS NAVARRO		Ejecutivo	PRESIDENTE	16/08/2016	29/06/2017	ACUERDO JUNTA GENERAL DE ACCIONISTAS
DON EDUARD ROMEU BARCELÓ		Ejecutivo	VICEPRESIDENTE	16/08/2016	25/03/2019	ACUERDO CONSEJO DE ADMINISTRACION
DON RUBÉN CLAVIJO LUMBRERAS		Independiente	CONSEJERO	25/03/2019	29/04/2019	ACUERDO JUNTA GENERAL DE ACCIONISTAS

Número total de consejeros	5
----------------------------	---

Indique las bajas que, ya sea por dimisión, destitución o por cualquier otra causa, se hayan producido en el consejo de administración durante el periodo sujeto a información:

Nombre o denominación social del consejero	Categoría del consejero en el momento del cese	Fecha del último nombramiento	Fecha de baja	Comisiones especializadas de las que era miembro	Indique si la baja se ha producido antes del fin del mandato
DON PEDRO LUIS FERNÁNDEZ PÉREZ	Independiente	29/06/2017	25/03/2019	Comisión de Auditoría y Comisión de Nombramientos y Retribuciones	SI
DON RAFAEL GARCÉS BERAMENDI	Dominical	29/06/2017	25/03/2019	Comisión de Auditoría, Comisión de Nombramientos y Retribuciones y Comisión Ejecutiva	SI

Causa de la baja y otras observaciones

La dimisión de D. Rafael Garcés Beramendi y D. Pedro Luis Fernández Pérez como consejeros dominical e independiente, respectivamente, se enmarcan en la reestructuración de la composición del Consejo de Administración de la Sociedad y sus comisiones delegadas como consecuencia de la fusión por Absorción de Audax Energía, S.A.U por Audax Renovables, S.A.

C.1.3 Complete los siguientes cuadros sobre los miembros del consejo y su distinta categoría:

CONSEJEROS EJECUTIVOS		
Nombre o denominación social del consejero	Cargo en el organigrama de la sociedad	Perfil
DON EDUARD ROMEU BARCELÓ	Vicepresidente del Consejo de Administración	Licenciado en Ciencias Económicas. Ha desarrollado su carrera profesional en Banco Santander durante 20 años, como responsable de la división de empresas en su mayor parte. Posteriormente se incorporó al nuevo equipo gestor de Bankia como responsable de Empresas hasta la finalización del saneamiento de la entidad en junio del 2015.
DON FRANCISCO JOSÉ ELÍAS NAVARRO	Presidente del Consejo de Administración	Ingeniero Técnico Industrial, especialidad eléctrica, por la Universidad Politécnica de Cataluña. Fundador de diversas empresas del sector energético y pionero en mercado eléctrico liberalizado.

Número total de consejeros ejecutivos	2
% sobre el total del consejo	40,00

CONSEJEROS EXTERNOS DOMINICALES		
Nombre o denominación social del consejero	Nombre o denominación del accionista significativo a quien representa o que ha propuesto su nombramiento	Perfil
Sin datos		

CONSEJEROS EXTERNOS INDEPENDIENTES	
Nombre o denominación social del consejero	Perfil
DON JOSEP MARIA ECHARRI TORRES	Licenciado en economía y Ciencias Actuariales y Financieras, ambas por la Universidad de Barcelona, y máster en Dirección Financiera por ESADE. Ha sido Director Financiero de Oryzon de 2003 a 2007, previamente fue el responsable del primer programa integral de creación de empresas tecnológicas desarrollado por una administración española. Actualmente es Consejero Delegado de Inveready Asset Management, S.G.E.I.C., S.A. y Presidente del Grupo Financiero Inveready, compañías de las que ha sido socio fundador, siendo actualmente su máximo accionista. Participa como miembro del consejo de administración en diversas compañías entre las que destacan Mas Móvil Ibercom, S.A., Agile Contents, S.A., Atrys Health, S.A. o Oryzon Genomics, S.A. Es miembro del Instituto de Consejeros-Administradores (ICA) y ostenta el diploma en buen gobierno corporativo para consejeros profesionales. Desde su posición en Inveready, ha participado activamente en decenas de operaciones corporativas (venta de PasswordBank Technologies, S.L. al Symantec, venta de Indisys, S.L. a Intel o adquisiciones y financiación por parte de Mas Móvil Ibercom, S.A. de Pepephone o Yoigo).
DON RUBÉN CLAVIJO LUMBRERAS	Técnico Superior Industrial por el Instituto ICSC de Logroño. Socio y fundador de Enercapital, Enercapital Power, PEtricolor, Lumbreras e Hijos, Industrias Clavijo y Ramming Works. Cuenta con más de tres décadas de experiencia en el diseño, fabricación y montaje de maquinaria industrial, con especial dedicación al sector de las energías renovables. En la actualidad, es Director de desarrollo de Negocio del Grupo Clavijo / Nclave, habiendo sido previamente Director de operaciones, Director de producción y responsable de planta del Grupo Clavijo.
DON RAMIRO MARTÍNEZ-PARDO DEL VALLE	Licenciado en Ciencias Económicas y Empresariales por la Universidad Complutense de Madrid. Fue Director General de Fomento de la Comisión Nacional del Mercado de Valores (CNMV), Director de Gomarq Consulting, Presidente de Nordkapp Gestión y Secretario general y miembro del Consejo de Administración en Fortis Bank y Beta Capital MeesPierson. Actualmente es Presidente de Solventis SGIIC y consejero de Laboratorios Reig Jofré, S.A. y Desarrollos Especiales de Sistemas de Anclaje, S.A.

Número total de consejeros independientes	3
% sobre el total del consejo	60,00

Indique si algún consejero calificado como independiente percibe de la sociedad, o de su mismo grupo, cualquier cantidad o beneficio por un concepto distinto de la remuneración de consejero, o mantiene o ha mantenido, durante el último ejercicio, una relación de negocios con la sociedad o con cualquier sociedad de su grupo, ya sea en nombre propio o como accionista significativo, consejero o alto directivo de una entidad que mantenga o hubiera mantenido dicha relación.

En su caso, se incluirá una declaración motivada del consejo sobre las razones por las que considera que dicho consejero puede desempeñar sus funciones en calidad de consejero independiente.

Nombre o denominación social del consejero	Descripción de la relación	Declaración motivada
Sin datos		

OTROS CONSEJEROS EXTERNOS			
Se identificará a los otros consejeros externos y se detallarán los motivos por los que no se puedan considerar dominicales o independientes y sus vínculos, ya sea con la sociedad, sus directivos, o sus accionistas:			
Nombre o denominación social del consejero	Motivos	Sociedad, directivo o accionista con el que mantiene el vínculo	Perfil
Sin datos			

Número total de otros consejeros externos	N.A.
% sobre el total del consejo	N.A.

Indique las variaciones que, en su caso, se hayan producido durante el periodo en la categoría de cada consejero:

Nombre o denominación social del consejero	Fecha del cambio	Categoría anterior	Categoría actual
Sin datos			

C.1.4 Complete el siguiente cuadro con la información relativa al número de consejeras al cierre de los últimos 4 ejercicios, así como la categoría de tales consejeras:

	Número de consejeras				% sobre el total de consejeros de cada categoría			
	Ejercicio 2019	Ejercicio 2018	Ejercicio 2017	Ejercicio 2016	Ejercicio 2019	Ejercicio 2018	Ejercicio 2017	Ejercicio 2016
Ejecutivas					0,00	0,00	0,00	0,00
Dominicales					0,00	0,00	0,00	0,00
Independientes					0,00	0,00	0,00	0,00

	Número de consejeras				% sobre el total de consejeros de cada categoría			
	Ejercicio 2019	Ejercicio 2018	Ejercicio 2017	Ejercicio 2016	Ejercicio 2019	Ejercicio 2018	Ejercicio 2017	Ejercicio 2016
Otras Externas					0,00	0,00	0,00	0,00
Total					0,00	0,00	0,00	0,00

C.1.5 Indique si la sociedad cuenta con políticas de diversidad en relación con el consejo de administración de la empresa por lo que respecta a cuestiones como, por ejemplo, la edad, el género, la discapacidad, o la formación y experiencia profesionales. Las entidades pequeñas y medianas, de acuerdo con la definición contenida en la Ley de Auditoría de Cuentas, tendrán que informar, como mínimo, de la política que tengan establecida en relación con la diversidad de género.

- Sí
 No
 Políticas parciales

En caso afirmativo, describa estas políticas de diversidad, sus objetivos, las medidas y la forma en que se ha aplicado y sus resultados en el ejercicio. También se deberán indicar las medidas concretas adoptadas por el consejo de administración y la comisión de nombramientos y retribuciones para conseguir una presencia equilibrada y diversa de consejeros.

En caso de que la sociedad no aplique una política de diversidad, explique las razones por las cuales no lo hace.

Descripción de las políticas, objetivos, medidas y forma en que se han aplicado, así como los resultados obtenidos

El Consejo de Administración de Audax Renovables, S.A. está comprometido con la importancia de alcanzar una presencia equilibrada de mujeres y hombres. Desde hace años la Sociedad está intentando incorporar mujeres en el Consejo de Administración, en la línea con las recomendaciones del Código unificado de buen gobierno de las sociedades cotizadas y en la línea también con la realidad existente en el equipo directivo de la sociedad (la Directora General es mujer). Conforme a esta política, en 2016, se nombró como secretaria no consejera a una mujer.

C.1.6 Explique las medidas que, en su caso, hubiese convenido la comisión de nombramientos para que los procedimientos de selección no adolezcan de sesgos implícitos que obstaculicen la selección de consejeras, y que la compañía busque deliberadamente e incluya entre los potenciales candidatos, mujeres que reúnan el perfil profesional buscado y que permita alcanzar una presencia equilibrada de mujeres y hombres:

Explicación de las medidas

De acuerdo con lo expuesto en el apartado anterior, desde hace años, la Sociedad (y, particularmente, su Comisión de Nombramientos y Retribuciones) está intentando incorporar mujeres en el Consejo de Administración, en línea con las recomendaciones del Código unificado de buen gobierno de las sociedades cotizadas y en la línea también con la realidad existente en el equipo directivo de la Sociedad.

En este sentido, la Comisión de Nombramientos y Retribuciones ha deliberado sobre los requisitos de idoneidad y otras características que debería reunir el consejero (o consejeros) que se fueran a nombrar próximamente, y ha acordado expresamente que entre tales requisitos se valoraría el hecho de que el candidato fuera preferiblemente mujer.

Cuando a pesar de las medidas que, en su caso, se hayan adoptado, sea escaso o nulo el número de consejeras, explique los motivos que lo justifiquen:

Explicación de los motivos

Según lo mencionado en los apartados anteriores, el Consejo de Administración ha tratado desde los nombramientos de consejeros realizados durante el ejercicio 2016, de incluir entre los potenciales candidatos a mujeres que reunieran el perfil buscado y se han adoptado las medidas necesarias para asegurar que los procesos de búsqueda y selección de candidatos no adolecieran de riesgos implícitos que obstaculizaran la consideración de consejeras interesadas en el puesto.

C.1.7 Explique las conclusiones de la comisión de nombramientos sobre la verificación del cumplimiento de la política de selección de consejeros. Y en particular, sobre cómo dicha política está promoviendo el objetivo de que en el año 2020 el número de consejeras represente, al menos, el 30% del total de miembros del consejo de administración.

La comisión de nombramientos y retribuciones tiene previsto en su calendario de reuniones verificar regularmente los avances en el cumplimiento de la política de selección de consejeros y cómo dicha política está promoviendo el objetivo de que en el año 2020 el número de consejeras represente, al menos, el 30% del total de miembros del consejo de administración.

C.1.8 Explique, en su caso, las razones por las cuales se han nombrado consejeros dominicales a instancia de accionistas cuya participación accionarial es inferior al 3% del capital:

Nombre o denominación social del accionista	Justificación
Sin datos	

Indique si no se han atendido peticiones formales de presencia en el consejo procedentes de accionistas cuya participación accionarial es igual o superior a la de otros a cuya instancia se hubieran designado consejeros dominicales. En su caso, explique las razones por las que no se hayan atendido:

Sí
 No

C.1.9 Indique, en el caso de que existan, los poderes y las facultades delegadas por el consejo de administración en consejeros o en comisiones del consejo:

Nombre o denominación social del consejero o comisión	Breve descripción
EDUARD ROMEU BARCELÓ	Poderes generales.
FRANCISCO JOSÉ ELÍAS NAVARRO	Poderes generales.

C.1.10 Identifique, en su caso, a los miembros del consejo que asuman cargos de administradores, representantes de administradores o directivos en otras sociedades que formen parte del grupo de la sociedad cotizada:

Nombre o denominación social del consejero	Denominación social de la entidad del grupo	Cargo	¿Tiene funciones ejecutivas?
DON FRANCISCO JOSÉ ELÍAS NAVARRO	AUDAX ENERGIA, S.R.L.	Administrador único	SI

Nombre o denominación social del consejero	Denominación social de la entidad del grupo	Cargo	¿Tiene funciones ejecutivas?
DON FRANCISCO JOSÉ ELÍAS NAVARRO	EOLIENNES DE BEAUSEMBLANT, S.A.S.	Presidente	SI
DON FRANCISCO JOSÉ ELÍAS NAVARRO	EOLICA WARBLEWO SP	Administrador único	SI
DON FRANCISCO JOSÉ ELÍAS NAVARRO	EÓLICA POSTOLIN SP	Administrador único	SI
DON FRANCISCO JOSÉ ELÍAS NAVARRO	AUDAX NETHERLANDS B.V.	Consejero	NO
DON FRANCISCO JOSÉ ELÍAS NAVARRO	UNIELÉCTRICA ENERGÍA, S.A.	Representante 143 RRM de Administrador único	SI
DON FRANCISCO JOSÉ ELÍAS NAVARRO	CASTELLWIND 03, S.L.	Representante 143 RRM de dos consejeros delegados mancomunados	SI
DON FRANCISCO JOSÉ ELÍAS NAVARRO	FERSA ASESORAMIENTO Y GESTIÓN, S.L.	Representante 143 RRM de Administrador único	SI
DON FRANCISCO JOSÉ ELÍAS NAVARRO	ADS ENERGY 8.0., S.L.	Administrador único	SI
DON FRANCISCO JOSÉ ELÍAS NAVARRO	ERYX INVESTMENTS 2017, S.L.	Presidente	SI
DON FRANCISCO JOSÉ ELÍAS NAVARRO	EXPLOTACIÓN EÓLICA LA PEDRERA, S.L.	Representante 143 RRM de Administrador único	SI
DON FRANCISCO JOSÉ ELÍAS NAVARRO	GENERACIÓN IBERIA, S.L.	Administrador único	SI
DON FRANCISCO JOSÉ ELÍAS NAVARRO	EÓLICA DEL PINO, S.L.	Representante 143 RRM de Administrador único	SI
DON FRANCISCO JOSÉ ELÍAS NAVARRO	EÓLICA EL PEDREGOSO, S.L.	Representante 143 RRM de Administrador único	SI
DON EDUARD ROMEU BARCELÓ	AZNALCÓLLAR SOLAR, S.A.	Administrador único	SI
DON EDUARD ROMEU BARCELÓ	ERYX INVESTMENTS 2017, S.L.	Consejero	SI
DON EDUARD ROMEU BARCELÓ	AUDAX SOLAR SPV IV, S.L.U.	Administrador único	SI
DON EDUARD ROMEU BARCELÓ	AUDAX SOLAR SPV VI, S.L.U.	Administrador único	SI
DON EDUARD ROMEU BARCELÓ	AUDAX SOLAR SPV IX, S.L.U.	Administrador único	SI
DON FRANCISCO JOSÉ ELÍAS NAVARRO	LAS PIEDRAS SOLAR, S.L.	Representante 143 RRM de Administrador único	SI

Nombre o denominación social del consejero	Denominación social de la entidad del grupo	Cargo	¿Tiene funciones ejecutivas?
DON FRANCISCO JOSÉ ELÍAS NAVARRO	DA VINCI ENERGÍA, S.L.U.	Representante 143 RRM de Administrador único	NO
DON FRANCISCO JOSÉ ELÍAS NAVARRO	COROT ENERGÍA, S.L.	Representante 143 RRM de Administrador único	SI
DON FRANCISCO JOSÉ ELÍAS NAVARRO	BOTEY SOLAR, S.L.	Representante 143 RRM de Administrador único	SI
DON FRANCISCO JOSÉ ELÍAS NAVARRO	ELOGIA CALAÑAS, S.L.	Representante 143 RRM de Administrador único	SI
DON FRANCISCO JOSÉ ELÍAS NAVARRO	AUDAX ENERGIA SP. Z.O.O.	Presidente	SI
DON EDUARD ROMEU BARCELÓ	AUDAX ENERGIA SP. Z.O.O.	Consejero	NO

C.1.11 Detalle, en su caso, los consejeros o representantes de consejeros personas jurídicas de su sociedad, que sean miembros del consejo de administración o representantes de consejeros personas jurídicas de otras entidades cotizadas en mercados oficiales de valores distintas de su grupo, que hayan sido comunicadas a la sociedad:

Nombre o denominación social del consejero	Denominación social de la entidad cotizada	Cargo
DON RAMIRO MARTÍNEZ-PARDO DEL VALLE	Desarrollos Especiales de Sistemas de Anclaje, S.A.	CONSEJERO
DON RAMIRO MARTÍNEZ-PARDO DEL VALLE	Laboratorios Reig Jofré, S.A.	CONSEJERO
DON JOSEP MARIA ECHARRI TORRES	Masmóvil Ibercom, S.A.	VICEPRESIDENTE
DON JOSEP MARIA ECHARRI TORRES	Oryzon Genomics, S.A.	CONSEJERO
DON JOSEP MARIA ECHARRI TORRES	AB Biotics, S.A.	CONSEJERO
DON JOSEP MARIA ECHARRI TORRES	Agile Content, S.A.	CONSEJERO
DON JOSEP MARIA ECHARRI TORRES	Atrys Health, S.A.	CONSEJERO

C.1.12 Indique y, en su caso explique, si la sociedad ha establecido reglas sobre el número máximo de consejos de sociedades de los que puedan formar parte sus consejeros, identificando, en su caso, dónde se regula:

[] Sí
[✓] No

C.1.13 Indique los importes de los conceptos relativos a la remuneración global del consejo de administración siguientes:

Remuneración devengada en el ejercicio a favor del consejo de administración (miles de euros)	153
Importe de los derechos acumulados por los consejeros actuales en materia de pensiones (miles de euros)	

Importe de los derechos acumulados por los consejeros antiguos en materia de pensiones (miles de euros)

C.1.14 Identifique a los miembros de la alta dirección que no sean a su vez consejeros ejecutivos, e indique la remuneración total devengada a su favor durante el ejercicio:

Nombre o denominación social	Cargo/s
DOÑA ANA ISABEL LÓPEZ PORTA	DIRECTORA GENERAL
DON JAVIER CASTAÑO CRUZ	AUDITORÍA INTERNA
DOÑA MARÍA ROSA GONZÁLEZ SANS	DIRECCIÓN CORPORATIVA COMERCIALIZACIÓN
Remuneración total alta dirección (en miles de euros)	
	343

C.1.15 Indique si se ha producido durante el ejercicio alguna modificación en el reglamento del consejo:

Sí
 No

C.1.16 Indique los procedimientos de selección, nombramiento, reelección y remoción de los consejeros. Detalle los órganos competentes, los trámites a seguir y los criterios a emplear en cada uno de los procedimientos.

A este respecto, el Reglamento del Consejo de Administración establece lo siguiente:

Artículo 10.- Nombramiento e incompatibilidades

Las propuestas de nombramientos de consejeros que someta el Consejo de Administración a la consideración de la Junta General y las decisiones de nombramientos que adopte el Consejo en virtud de las facultades de cooptación que tiene legalmente atribuidas deberán estar precedidas de la correspondiente propuesta de la Comisión de Nombramientos y Retribuciones, cuando se trate de consejeros independientes, y al propio Consejo, en los demás casos.

En cualquier caso, la propuesta deberá ir acompañada de un informe justificativo del Consejo en el que se valore la competencia, experiencia y méritos del candidato propuesto, que se unirá al acta de la Junta General o del propio Consejo. Asimismo, la propuesta de nombramiento o reelección de cualquier consejero no independiente deberá ir precedida, además, de un informe de la Comisión de Nombramientos y Retribuciones. Lo establecido en este párrafo será igualmente aplicable a las personas físicas que sean designadas representantes de un consejero persona jurídica, debiendo someterse la propuesta de representante persona física al informe de la Comisión de Nombramientos y Retribuciones.

Artículo 11.- Duración del cargo

Los consejeros ejercerán su cargo durante el plazo previsto en los Estatutos Sociales, y podrán ser reelegidos conforme se establece estatutariamente.

Los consejeros designados por cooptación ejercerán su cargo hasta la fecha de reunión de la primera Junta General que se celebre, la cual confirmará los nombramientos o elegirá a las personas que deban sustituir a los consejeros no ratificados, salvo que decida amortizar las vacantes.

Artículo 12.- Cese

Cesarán en su cargo los consejeros una vez transcurrido el período para el que fueron nombrados, así como en los demás supuestos legal y estatutariamente establecidos.

En todo caso, deberán poner su cargo a disposición del Consejo y formalizar la correspondiente dimisión en los siguientes supuestos:

(i) Cuando cesen en los puestos ejecutivos a los que estuvieran asociados su nombramiento como consejero. Los consejeros independientes, cuando cumplan doce (12) años.

(ii) Cuando se vean incurso en alguno de los supuestos de incompatibilidad o prohibición legalmente previstos.

(iii) Cuando resulten procesados por un hecho presuntamente delictivo o sean objeto de un expediente disciplinario por falta grave o muy grave instruido por las autoridades supervisoras.

(iv) Cuando su permanencia en el Consejo pueda poner en riesgo los intereses de la Sociedad y cuando desaparezcan las razones por las que fueron nombrados. Se entenderá que se produce esta circunstancia respecto de un consejero externo dominical cuando se lleve a cabo la enajenación de la total participación accionarial de la que sea titular o a cuyos intereses represente y también cuando la reducción de su participación accionarial exija la reducción de sus consejeros dominicales.

(v) Cuando se produzcan cambios significativos en la situación profesional o en las condiciones en virtud de las cuales se le haya nombrado consejero.

(vi) Cuando, por hechos imputables al consejero, su permanencia en el Consejo cause un daño grave al patrimonio o reputación de la Sociedad, según el parecer del Consejo.

En el caso de que una persona física representante de una persona jurídica consejero incurriera en alguno de los anteriores supuestos, dicha persona física quedará inhabilitada para ejercer la representación.

C.1.17 Explique en qué medida la evaluación anual del consejo ha dado lugar a cambios importantes en su organización interna y sobre los procedimientos aplicables a sus actividades:

Descripción modificaciones

La evaluación anual del Consejo de Administración ha servido para poder detectar áreas de mejora en su funcionamiento, si bien se trata de cuestiones más bien de carácter formal que no han precisado cambios importantes en la organización interna del Consejo ni en los procedimientos aplicables a sus actividades.

Describa el proceso de evaluación y las áreas evaluadas que ha realizado el consejo de administración auxiliado, en su caso, por un consultor externo, respecto del funcionamiento y la composición del consejo y de sus comisiones y cualquier otra área o aspecto que haya sido objeto de evaluación.

Descripción proceso de evaluación y áreas evaluadas

El Consejo de Administración, asistido por su Secretaria no consejera, ha evaluado su organización y funcionamiento y ha elaborado un informe sobre las conclusiones alcanzadas al respecto. Dicha evaluación ha abordado, entre otras, las siguientes cuestiones:

- En cuanto a su composición, si el Consejo de Administración cumple con el criterio de independiencia y cualificación de sus miembros requerido por su normativa interna.
- En cuanto a la evaluación del funcionamiento y desarrollo de las reuniones, si el consejo se ha realizado correcta y eficazmente, con reuniones regulares, que se convocan con antelación e información suficientes.
- Por lo que se refiere a la asistencia, dedicación y participación activa de todos los Consejeros durante el ejercicio, si ha habido:
 - debates e intervenciones frecuentes por parte de los Consejeros;
 - asistencia regular de todos los consejeros; y
 - dedicación efectiva.
- Examen del funcionamiento y relaciones con las Comisiones de Auditoría y de Nombramientos y Retribuciones.
- Funciones desarrolladas por el Consejo (en particular, estrategia de la compañía, análisis del negocio, control de riesgos, SCIF, etc.)
- Funciones desarrolladas por el Presidente del Consejo

C.1.18 Desglose, en aquellos ejercicios en los que la evaluación haya sido auxiliada por un consultor externo, las relaciones de negocio que el consultor o cualquier sociedad de su grupo mantengan con la sociedad o cualquier sociedad de su grupo.

N/A

C.1.19 Indique los supuestos en los que están obligados a dimitir los consejeros.

Según consta en el apartado C.1.16 del presente informe, los consejeros deberán poner su cargo a disposición del Consejo y formalizar la correspondiente dimisión en los siguientes supuestos:

- (i) Cuando cesen en los puestos ejecutivos a los que estuvieran asociados su nombramiento como consejero. Los consejeros independientes, cuando cumplan doce (12) años en el cargo.
- (ii) Cuando se vean incurso en alguno de los supuestos de incompatibilidad o prohibición legalmente previstos.
- (iii) Cuando resulten procesados por un hecho presuntamente delictivo o sean objeto de un expediente disciplinario por falta grave o muy grave instruido por las autoridades supervisoras.
- (iv) Cuando su permanencia en el Consejo pueda poner en riesgo los intereses de la Sociedad y cuando desaparezcan las razones por las que fueron nombrados. Se entenderá que se produce esta circunstancia respecto de un consejero externo dominical cuando se lleve a cabo la enajenación de la total participación accionarial de la que sea titular o cuyos intereses represente y también cuando la reducción de su participación accionarial exija la reducción de sus consejeros dominicales.
- (v) Cuando se produzcan cambios significativos en la situación profesional o en las condiciones en virtud de las cuales se le haya nombrado consejero.
- (vi) Cuando, por hechos imputables al consejero, su permanencia en el Consejo cause un daño grave al patrimonio o reputación de la Sociedad, según el parecer del Consejo.

C.1.20 ¿Se exigen mayorías reforzadas, distintas de las legales, en algún tipo de decisión?:

- Sí
- No

En su caso, describa las diferencias.

C.1.21 Explique si existen requisitos específicos, distintos de los relativos a los consejeros, para ser nombrado presidente del consejo de administración:

- Sí
- No

C.1.22 Indique si los estatutos o el reglamento del consejo establecen algún límite a la edad de los consejeros:

- Sí
- No

C.1.23 Indique si los estatutos o el reglamento del consejo establecen un mandato limitado u otros requisitos más estrictos adicionales a los previstos legalmente para los consejeros independientes, distinto al establecido en la normativa:

- Sí
- No

C.1.24 Indique si los estatutos o el reglamento del consejo de administración establecen normas específicas para la delegación del voto en el consejo de administración en favor de otros consejeros, la forma de hacerlo y, en particular, el número máximo de delegaciones que puede tener un consejero, así como si se ha establecido alguna limitación en cuanto a las categorías en que es posible delegar, más allá de las limitaciones impuestas por la legislación. En su caso, detalle dichas normas brevemente.

De acuerdo con lo establecido en el artículo 9 del Reglamento del Consejo de Administración, quedará válidamente constituido el Consejo cuando concurren, presentes o representados, la mayoría de sus miembros, y también sin necesidad de previa convocatoria, cuando todos sus

componentes, hallándose reunidos, decidan por unanimidad constituirse en Consejo. La votación por escrito y sin sesión sólo se admitirá cuando ningún consejero se oponga a este procedimiento.

La representación para asistir a las reuniones del Consejo sólo podrá conferirse a favor de otro Consejero y deberá ser expresa para cada sesión, si bien los consejeros no ejecutivos sólo podrán delegar su representación en otro no ejecutivo. Quien represente al Presidente presidirá la reunión sólo en defecto del Vicepresidente, y no gozará del voto de calidad de aquél.

Cada consejero presente o representado tendrá derecho a un voto.

C.1.25 Indique el número de reuniones que ha mantenido el consejo de administración durante el ejercicio. Asimismo, señale, en su caso, las veces que se ha reunido el consejo sin la asistencia de su presidente. En el cómputo se considerarán asistencias las representaciones realizadas con instrucciones específicas.

Número de reuniones del consejo	11
Número de reuniones del consejo sin la asistencia del presidente	0

Indíquese el número de reuniones mantenidas por el consejero coordinador con el resto de consejeros, sin asistencia ni representación de ningún consejero ejecutivo:

Número de reuniones	2
---------------------	---

Indique el número de reuniones que han mantenido en el ejercicio las distintas comisiones del consejo:

Número de reuniones de Comisión de Auditoría	8
Número de reuniones de Comisión de Nombramientos y Retribuciones	2

C.1.26 Indique el número de reuniones que ha mantenido el consejo de administración durante el ejercicio y los datos sobre asistencia de sus miembros:

Número de reuniones con la asistencia presencial de al menos el 80% de los consejeros	11
% de asistencia presencial sobre el total de votos durante el ejercicio	100,00
Número de reuniones con la asistencia presencial, o representaciones realizadas con instrucciones específicas, de todos los consejeros	11
% de votos emitidos con asistencia presencial y representaciones realizadas con instrucciones específicas, sobre el total de votos durante el ejercicio	100,00

C.1.27 Indique si están previamente certificadas las cuentas anuales individuales y consolidadas que se presentan al consejo para su formulación:

[] Sí
[√] No

Identifique, en su caso, a la/s persona/s que ha/han certificado las cuentas anuales individuales y consolidadas de la sociedad, para su formulación por el consejo:

C.1.28 Explique, si los hubiera, los mecanismos establecidos por el consejo de administración para evitar que las cuentas individuales y consolidadas por él formuladas se presenten en la junta general con salvedades en el informe de auditoría.

En el seno del Consejo de Administración existe una Comisión de Auditoría, que de conformidad con el artículo 7.3 del Reglamento del Consejo de Administración tendrá como competencias:

- (i) Informar en la Junta General de Accionistas sobre las cuestiones que en ella planteen los accionistas en materias de su competencia.
- (ii) Supervisar la eficacia del control interno de la Sociedad, la auditoría interna y los sistemas de gestión de riesgos, incluidos los fiscales, así como discutir con el auditor de cuentas las debilidades significativas del sistema de control interno detectadas en el desarrollo de la auditoría.
- (iii) Supervisar el proceso de elaboración y presentación de la información financiera preceptiva.
- (iv) Elevar al Consejo de Administración las propuestas de selección, nombramiento, reelección y sustitución del auditor externo, así como las condiciones de su contratación y recabar regularmente de él información sobre el plan de auditoría y su ejecución, además de preservar su independencia en el ejercicio de sus funciones.
- (v) Establecer las oportunas relaciones con el auditor externo para recibir información sobre aquellas cuestiones que puedan poner en riesgo su independencia, para su examen por la Comisión, y cualesquiera otras relacionadas con el proceso de desarrollo de la auditoría de cuentas, así como aquellas otras comunicaciones previstas en la legislación de auditoría de cuentas y en las normas de auditoría. En todo caso, deberán recibir anualmente de los auditores externos la declaración de su independencia en relación con la entidad o entidades vinculadas a ésta directa o indirectamente, así como la información de los servicios adicionales de cualquier clase prestados y los correspondientes honorarios percibidos de estas entidades por el auditor externo o por las personas o entidades vinculados a éste de acuerdo con lo dispuesto en la legislación sobre auditoría de cuentas.
- (vi) Emitir anualmente, con carácter previo a la emisión del informe de auditoría de cuentas, un informe en el que se expresará una opinión sobre la independencia del auditor de cuentas. Este informe deberá contener, en todo caso, la valoración de la prestación de los servicios adicionales a que hace referencia el punto anterior, individualmente considerados y en su conjunto, distintos de la auditoría legal y en relación con el régimen de independencia o con la normativa reguladora de auditoría.
- (vii) informar, con carácter previo, al Consejo de Administración sobre todas las materias previstas en la Ley, los Estatutos Sociales y en el Reglamento del Consejo y, en particular, sobre (a) la información financiera que la Sociedad deba hacer pública periódicamente; (b) la creación o adquisición de participaciones en entidades de propósito especial o domiciliadas en países o territorios que tengan la consideración de paraísos fiscales; y (c) las operaciones con partes vinculadas.

C.1.29 ¿El secretario del consejo tiene la condición de consejero?

[] Sí
[√] No

Si el secretario no tiene la condición de consejero complete el siguiente cuadro:

Nombre o denominación social del secretario	Representante
DOÑA NAIARA BUENO AYBAR	

C.1.30 Indique los mecanismos concretos establecidos por la sociedad para preservar la independencia de los auditores externos, así como, si los hubiera, los mecanismos para preservar la independencia de los analistas financieros, de los bancos de inversión y de las agencias de calificación, incluyendo cómo se han implementado en la práctica las previsiones legales.

El Reglamento del Consejo de Administración en su artículo 20 establece:

Artículo 20.- Relaciones con los auditores

El Consejo establecerá una relación objetiva, profesional y continuada, directamente o a través de la Comisión de Auditoría, con el auditor de cuentas de la Sociedad nombrado por la Junta General. En todo caso, respetará la independencia de dicho auditor y velará por que le sea facilitada la información que precise.

C.1.31 Indique si durante el ejercicio la Sociedad ha cambiado de auditor externo. En su caso identifique al auditor entrante y saliente:

Sí
 No

En el caso de que hubieran existido desacuerdos con el auditor saliente, explique el contenido de los mismos:

Sí
 No

C.1.32 Indique si la firma de auditoría realiza otros trabajos para la sociedad y/o su grupo distintos de los de auditoría y en ese caso declare el importe de los honorarios recibidos por dichos trabajos y el porcentaje que supone sobre los honorarios facturados a la sociedad y/o su grupo:

Sí
 No

	Sociedad	Sociedades del grupo	Total
Importe de otros trabajos distintos de los de auditoría (miles de euros)	133.000	120.240	253.240
Importe trabajos distintos de los de auditoría / Importe trabajos de auditoría (en %)	86,40	42,80	36,80

C.1.33 Indique si el informe de auditoría de las cuentas anuales del ejercicio anterior presenta reservas o salvedades. En su caso, indique las razones dadas a los accionistas en la Junta General por el presidente de la comisión de auditoría para explicar el contenido y alcance de dichas reservas o salvedades.

Sí
 No

C.1.34 Indique el número de ejercicios que la firma actual de auditoría lleva de forma ininterrumpida realizando la auditoría de las cuentas anuales individuales y/o consolidadas de la sociedad. Asimismo, indique el porcentaje que representa el número de ejercicios auditados por la actual firma de auditoría sobre el número total de ejercicios en los que las cuentas anuales han sido auditadas:

	Individuales	Consolidadas
Número de ejercicios ininterrumpidos	3	3

	Individuales	Consolidadas
Nº de ejercicios auditados por la firma actual de auditoría / Nº de ejercicios que la sociedad o su grupo han sido auditados (en %)	17,65	18,75

C.1.35 Indique y, en su caso detalle, si existe un procedimiento para que los consejeros puedan contar con la información necesaria para preparar las reuniones de los órganos de administración con tiempo suficiente:

Sí
 No

Detalle del procedimiento

El artículo 13 del Reglamento del Consejo de Administración establece que salvo que el Consejo de Administración se hubiera constituido o hubiera sido excepcionalmente convocado por razones de urgencia, los consejeros deberán contar previamente y con suficiente antelación con la información necesaria para la deliberación y la adopción de acuerdos sobre los asuntos a tratar. El Presidente del Consejo de Administración, con la colaboración del Secretario, deberá velar por el cumplimiento de esta disposición.

El consejero se halla investido con las más amplias facultades para informarse sobre cualquier aspecto que afecte a la Sociedad, para examinar sus libros, registros, documentos y demás antecedentes de las operaciones sociales y para inspeccionar todas sus instalaciones.

No obstante, con el fin de no perturbar la gestión ordinaria de la Sociedad, el ejercicio de las facultades de información se canalizará a través del Presidente del Consejo, si tiene carácter ejecutivo, y, en su defecto, del Consejero Delegado, o, si no lo hubiera, del Director General, quien atenderá las solicitudes del consejero facilitándole la información, ofreciéndole los interlocutores apropiados en el estrato de la organización que proceda o arbitrando las medidas para que pueda practicar, in situ, las diligencias de examen e inspección deseadas.

C.1.36 Indique y, en su caso detalle, si la sociedad ha establecido reglas que obliguen a los consejeros a informar y, en su caso, dimitir en aquellos supuestos que puedan perjudicar al crédito y reputación de la sociedad:

Sí
 No

Explique las reglas

A este respecto, el artículo 16.4 del Reglamento del Consejo de Administración establece que el consejero deberá informar de cualquier circunstancia que le afecte y pueda afectar al crédito o reputación de la Sociedad, en especial de las causas penales en que aparezca como imputado y de sus vicisitudes procesales de importancia. El Consejo podrá exigir al consejero, después de examinar la situación que éste presente, su dimisión y esta decisión deberá ser acatada por el consejero.

Asimismo, el artículo 12 del Reglamento del Consejo de Administración establece en sus puntos (iii) y (vi) que el consejero pondrá su cargo a disposición del Consejo cuando resulte procesado por un hecho presuntamente delictivo o sea objeto de un expediente disciplinario por falta grave o muy grave instruido por las autoridades supervisoras, y cuando, por hechos imputables al consejero, su permanencia en el Consejo cause un daño grave al patrimonio o reputación de la Sociedad, según el parecer del Consejo.

C.1.37 Indique si algún miembro del consejo de administración ha informado a la sociedad que ha resultado procesado o se ha dictado contra él auto de apertura de juicio oral, por alguno de los delitos señalados en el artículo 213 de la Ley de Sociedades de Capital:

[] Sí
[√] No

C.1.38 Detalle los acuerdos significativos que haya celebrado la sociedad y que entren en vigor, sean modificados o concluyan en caso de cambio de control de la sociedad a raíz de una oferta pública de adquisición, y sus efectos.

N/A

C.1.39 Identifique de forma individualizada, cuando se refiera a consejeros, y de forma agregada en el resto de casos e indique, de forma detallada, los acuerdos entre la sociedad y sus cargos de administración y dirección o empleados que dispongan indemnizaciones, cláusulas de garantía o blindaje, cuando éstos dimitan o sean despedidos de forma improcedente o si la relación contractual llega a su fin con motivo de una oferta pública de adquisición u otro tipo de operaciones.

Numero de beneficiarios	1
Tipo de beneficiario	Descripción del acuerdo
Directora General	El contrato de trabajo de la Directora General prevé que en el supuesto de que el contrato se extinga por determinadas causas se tendrá derecho a una indemnización por encima de la establecida legalmente.

Indique si más allá de en los supuestos previstos por la normativa estos contratos han de ser comunicados y/o aprobados por los órganos de la sociedad o de su grupo. En caso positivo, especifique los procedimientos, supuestos previstos y la naturaleza de los órganos responsables de su aprobación o de realizar la comunicación:

	Consejo de administración	Junta general
Órgano que autoriza las cláusulas	√	
	Si	No
¿Se informa a la junta general sobre las cláusulas?		√

C.2. Comisiones del consejo de administración

C.2.1 Detalle todas las comisiones del consejo de administración, sus miembros y la proporción de consejeros ejecutivos, dominicales, independientes y otros externos que las integran:

Comisión de Auditoría		
Nombre	Cargo	Categoría
DON JOSEP MARIA ECHARRI TORRES	PRESIDENTE	Independiente
DON RAMIRO MARTÍNEZ-PARDO DEL VALLE	VOCAL	Independiente

Comisión de Auditoría		
Nombre	Cargo	Categoría
DON RUBÉN CLAVIJO LUMBRERAS	VOCAL	Independiente

% de consejeros ejecutivos	0,00
% de consejeros dominicales	0,00
% de consejeros independientes	100,00
% de consejeros otros externos	0,00

Explique las funciones, incluyendo, en su caso, las adicionales a las previstas legalmente, que tiene atribuidas esta comisión, y describa los procedimientos y reglas de organización y funcionamiento de la misma. Para cada una de estas funciones, señale sus actuaciones más importantes durante el ejercicio y cómo ha ejercido en la práctica cada una de las funciones que tiene atribuidas, ya sea en la ley o en los estatutos u otros acuerdos sociales.

De conformidad con lo previsto en el artículo 7.3 del Reglamento del Consejo de Administración, el Consejo ha constituido una Comisión de Auditoría integrada por 3 miembros, los cuales todos son consejeros independientes, de conformidad con lo previsto en las normas que regulan su composición, que se compondrá de un mínimo de tres (3) y un máximo de cinco (5) consejeros, designados, a propuesta de la Comisión de Nombramientos y Retribuciones, por el propio Consejo de Administración de entre sus miembros no ejecutivos. Como mínimo dos de los miembros de la Comisión de Auditoría serán independientes y uno de ellos será designado teniendo en cuenta sus conocimientos y experiencia en materia de contabilidad, auditoría o en ambas.

El Presidente de la Comisión de Auditoría es elegido por el Consejo de Administración de la Sociedad de entre los consejeros independientes que integren dicha Comisión. La Comisión de Auditoría tiene asimismo un Secretario. El cargo de Secretario de la Comisión de Auditoría será desempeñado por el Secretario del Consejo de Administración.

Los miembros de la Comisión de Auditoría ejercen su cargo durante un plazo máximo de cuatro (4) años, pudiendo ser reelegidos. El cargo de Presidente se ejercerá por un período máximo de cuatro (4) años, precisándose para su reelección como tal el transcurso de al menos un año desde que cesare, sin perjuicio de su reelección como miembro de la Comisión.

Son competencia de la Comisión de Auditoría, en todo caso, las siguientes funciones:

- (i) Informar en la Junta General de Accionistas sobre las cuestiones que en ella planteen los accionistas en materias de su competencia.
- (ii) Supervisar la eficacia del control interno de la Sociedad, la auditoría interna y los sistemas de gestión de riesgos, incluidos los fiscales, así como discutir con el auditor de cuentas las debilidades significativas del sistema de control interno detectadas en el desarrollo de la auditoría.
- (iii) Supervisar el proceso de elaboración y presentación de la información financiera preceptiva.
- (iv) Elevar al Consejo de Administración las propuestas de selección, nombramiento, reelección y sustitución del auditor externo, así como las condiciones de su contratación y recabar regularmente de él información sobre el plan de auditoría y su ejecución, además de preservar su independencia en el ejercicio de sus funciones.
- (v) Establecer las oportunas relaciones con el auditor externo para recibir información sobre aquellas cuestiones que puedan poner en riesgo su independencia, para su examen por la Comisión, y cualesquiera otras relacionadas con el proceso de desarrollo de la auditoría de cuentas, así como aquellas otras comunicaciones previstas en la legislación de auditoría de cuentas y en las normas de auditoría. En todo caso, deberán recibir anualmente de los auditores externos la declaración de su independencia en relación con la entidad o entidades vinculadas a ésta directa o indirectamente, así como la información de los servicios adicionales de cualquier clase prestados y los correspondientes honorarios percibidos de estas entidades por el auditor externo o por las personas o entidades vinculados a éste de acuerdo con lo dispuesto en la legislación sobre auditoría de cuentas.
- (vi) Emitir anualmente, con carácter previo a la emisión del informe de auditoría de cuentas, un informe en el que se expresará una opinión sobre la independencia del auditor de cuentas. Este informe deberá contener, en todo caso, la valoración de la prestación de los servicios adicionales a que hace referencia el punto anterior, individualmente considerados y en su conjunto, distintos de la auditoría legal y en relación con el régimen de independencia o con la normativa reguladora de auditoría.
- (vii) Informar, con carácter previo, al Consejo de Administración sobre todas las materias previstas en la Ley, los Estatutos Sociales y en el Reglamento del Consejo y, en particular, sobre (a) la información financiera que la Sociedad deba hacer pública periódicamente; (b) la creación o adquisición de participaciones en entidades de propósito especial o domiciliadas en países o territorios que tengan la consideración de paraísos fiscales; y (c) las operaciones con partes vinculadas.

La Comisión de Auditoría se reunirá un mínimo de cuatro (4) veces al año, una por trimestre, y, en todo caso, cuantas veces lo estime preciso el Presidente o lo solicite la mitad de sus miembros.

Quedará válidamente constituido cuando concurran, presentes o representados, la mayoría de sus miembros, adoptándose sus acuerdos por mayoría de sus miembros presentes o representados. En caso de empate el Presidente tendrá voto de calidad.

La Comisión de Auditoría someterá a aprobación del Consejo de Administración una memoria de sus actividades a lo largo del ejercicio, para su posterior puesta a disposición de accionistas e inversores.

El Consejo de Administración podrá desarrollar el conjunto de las anteriores normas en el respectivo Reglamento de la Comisión de Auditoría, favoreciendo en todo caso la independencia de funcionamiento de la misma.

A juicio del Presidente o de la mayoría de los miembros de la Comisión Ejecutiva podrán someterse a ratificación posterior del Consejo los acuerdos de la Comisión de Auditoría cuya relevancia así lo aconseje.

En el ejercicio 2019, la Comisión de Auditoría se ha reunido en ocho (8) ocasiones y ha ejercido debidamente las funciones que tiene atribuidas.

Identifique a los consejeros miembros de la comisión de auditoría que hayan sido designados teniendo en cuenta sus conocimientos y experiencia en materia de contabilidad, auditoría o en ambas e informe sobre la fecha de nombramiento del Presidente de esta comisión en el cargo.

Nombres de los consejeros con experiencia	DON JOSEP MARIA ECHARRI TORRES
Fecha de nombramiento del presidente en el cargo	14/11/2016

Comisión de Nombramientos y Retribuciones		
Nombre	Cargo	Categoría
DON JOSEP MARIA ECHARRI TORRES	VOCAL	Independiente
DON RUBÉN CLAVIJO LUMBRERAS	VOCAL	Independiente
DON RAMIRO MARTÍNEZ-PARDO DEL VALLE	PRESIDENTE	Independiente

% de consejeros ejecutivos	0,00
% de consejeros dominicales	0,00
% de consejeros independientes	100,00
% de consejeros otros externos	0,00

Explique las funciones, incluyendo, en su caso, las adicionales a las previstas legalmente, que tiene atribuidas esta comisión, y describa los procedimientos y reglas de organización y funcionamiento de la misma. Para cada una de estas funciones, señale sus actuaciones más importantes durante el ejercicio y cómo ha ejercido en la práctica cada una de las funciones que tiene atribuidas, ya sea en la ley o en los estatutos u otros acuerdos sociales.

La Comisión de Nombramientos y Retribuciones está formada por tres (3) consejeros independientes, los cuales han sido designados en atención a sus conocimientos, aptitudes y experiencia, de conformidad con lo previsto en la normativa que regula su composición.

Los miembros de la Comisión de Nombramientos y Retribuciones ejercen su cargo durante un plazo máximo de cuatro (4) años, pudiendo ser reelegidos. El Consejo designa de entre los consejeros independientes que forman parte de dicha Comisión un Presidente. El cargo de Presidente se ejerce por un período máximo de cuatro (4) años, precisándose para su reelección como tal el transcurso de al menos un (1) año desde que cesare, sin perjuicio de su reelección como miembro de la Comisión. El cargo de Secretario de la Comisión de Nombramientos y Retribuciones es desempeñado por el Secretario del Consejo de Administración.

El Consejo designará de entre los consejeros independientes que formen parte de dicha Comisión un Presidente. El cargo de presidente se ejercerá se ejercerá por un período máximo de cuatro (4) años, precisándose para su reelección como tal el transcurso de al menos un (1) año

desde que cesare, sin perjuicio de su reelección como miembro de la Comisión. El cargo de Secretario de la Comisión de Nombramientos y Retribuciones será desempeñada por el Secretario del Consejo de Administración.

Sin perjuicio de otras funciones que le asigne el Consejo, la Comisión de Nombramientos y Retribuciones tendrá las siguientes responsabilidades básicas:

- (i) Evaluar las competencias, conocimientos y experiencia necesarios en el Consejo de Administración. A estos efectos, definirá las funciones y aptitudes necesarias en los candidatos que deban cubrir cada vacante y evaluará el tiempo y dedicación precisos para que puedan desempeñar eficazmente su cometido.
- (ii) Establecer un objetivo de representación para el sexo menos representado en el Consejo de Administración y elaborar orientaciones sobre cómo alcanzar dicho objetivo.
- (iii) Elevar al Consejo de Administración las propuestas de nombramiento de consejeros independientes para su designación por cooptación o para su sometimiento a la decisión de la Junta General de accionistas, así como las propuestas para la reelección o separación de dichos consejeros por la Junta General de accionistas.
- (iv) Informar las propuestas de nombramiento y separación de altos directivos y las condiciones básicas de sus contratos.
- (v) Examinar y organizar la sucesión del Presidente del Consejo de Administración y del primer ejecutivo de la Sociedad y, en su caso, formular propuestas al Consejo de Administración para que dicha sucesión se produzca de forma ordenada y planificada.
- (vi) Proponer al Consejo de Administración la política de retribuciones de los consejeros y de los directores generales o de quienes desarrollen sus funciones de alta dirección bajo la dependencia directa del Consejo, de comisiones ejecutivas (si las hubiere) o de consejeros delegados, así como la retribución individual y las demás condiciones contractuales de los consejeros ejecutivos, velando por su observancia.

En ejercicio de las referidas funciones, en el ejercicio 2019 la Comisión de Nombramientos y Retribuciones ha formulado los informes relativos a la evaluación anual de la Comisión de Nombramientos y Retribuciones y del Consejo de Administración. Asimismo, la Comisión de Nombramientos y Retribuciones ha aprobado la propuesta de Informe Anual sobre Remuneraciones de los consejeros de la Sociedad correspondientes al ejercicio 2018.

Además, ha formulado el informe relativo a la nueva política de retribuciones de los consejeros de la Sociedad, la cual tiene como finalidad (i) ajustar las remuneraciones de los consejeros en su condición de tales a su desempeño efectivo como miembros del Consejo de Administración y, en su caso, como miembros de las comisiones correspondientes; y (ii) remunerar el cargo de consejero que tenga atribuidas funciones ejecutivas.

C.2.2 Complete el siguiente cuadro con la información relativa al número de consejeras que integran las comisiones del consejo de administración al cierre de los últimos cuatro ejercicios:

	Número de consejeras							
	Ejercicio 2019		Ejercicio 2018		Ejercicio 2017		Ejercicio 2016	
	Número	%	Número	%	Número	%	Número	%
Comisión de Auditoría	0	0,00	0	0,00	0	0,00	0	0,00
Comisión de Nombramientos y Retribuciones	0	0,00	0	0,00	0	0,00	0	0,00

C.2.3 Indique, en su caso, la existencia de regulación de las comisiones del consejo, el lugar en que están disponibles para su consulta, y las modificaciones que se hayan realizado durante el ejercicio. A su vez, se indicará si de forma voluntaria se ha elaborado algún informe anual sobre las actividades de cada comisión.

La regulación de la Comisión de Auditoría y de la Comisión de Nombramientos y Retribuciones se establece en el Reglamento del Consejo de Administración (artículos 7.3 y 7.4, respectivamente), disponible en la página web de la sociedad:

https://www.audaxrenovables.com/wp-content/uploads/2018/01/AUDAX_REN-Reglamento_Consejo_2017.pdf

Se hace constar que el Consejo de Administración ha evaluado el funcionamiento anual de cada una de las referidas Comisiones.

Por último, se hace constar que la Comisión Ejecutiva de la Sociedad fue extinguida y dejada sin efecto por acuerdo del consejo de administración de 25 de marzo de 2019, quedando sus miembros cesados en sus cargos, debido a la escasa actividad de la misma. .

D. OPERACIONES VINCULADAS Y OPERACIONES INTRAGRUPUO

D.1. Explique, en su caso, el procedimiento y órganos competentes para la aprobación de operaciones con partes vinculadas e intragrupo.

Según lo establecido en el artículo 17 del Reglamento del Consejo de Administración de Audax Renovables, el Consejo de Administración directamente o a través de la Comisión de Auditoría, velará por que las transacciones entre la Sociedad o compañías de su grupo con accionistas significativos se realicen en condiciones de emrcado y con respeto al principio de igualdad de trato de los accionistas que se encuentren en condiciones idénticas.

A tal efecto, el Consejo de Administración deberá aprobar, previo informe de la Comisión de Auditoría, las operaciones que la Sociedad o sociedades de su grupo realicen con consejeros, en los términos de los artículos 299 y 230 de la Ley de Sociedades de Capital, o con accionistas titulares, de forma individual o concretamente con otros, de una participación significativa, incluyendo accionistas representados en el Consejo de Administración de la Scoiedad o de otras sociedades que formen parte del mismo grupo o con personas a ellos vinculadas, absteniéndose de la votación los accionistas afectados directamente o representantes de los accionistas vinculados.

El Informe Anual de Gobierno Corporativo de la Sociedad incluirá información sobre dichas transacciones.

No será necesaria la aprobación del Consejo de Administración cuando las operaciones que se pretendan llevar a cabo reúnan simultáneamente las tres características siguientes:

- (i) "que se realicen en virtud de contratos cuyas condiciones estén estandarizadas y se apliquen en masa a un elevado número de clientes;
- (ii) que se realicen a precios o tarifas establecidos con carácter general por quien actúe como suministrador del bien o servicio de que se trate; y
- (iii) que su cuantía no supere el uno por ciento de los ingresos anuales de la Sociedad."

D.2. Detalle aquellas operaciones significativas por su cuantía o relevantes por su materia realizadas entre la sociedad o entidades de su grupo, y los accionistas significativos de la sociedad:

Nombre o denominación social del accionista significativo	Nombre o denominación social de la sociedad o entidad de su grupo	Naturaleza de la relación	Tipo de la operación	Importe (miles de euros)
EXCELSIOR TIMES, S.L.U.	AUDAX RENOVABLES, S.A.	Contractual	Acuerdos de financiación: préstamos	36.532
EXCELSIOR TIMES, S.L.U.	AUDAX RENOVABLES, S.A.	Contractual	Intereses cargados	2.751
EXCELSIOR TIMES, S.L.U.	AUDAX RENOVABLES, S.A.	Contractual	Prestación de servicios	2.326

D.3. Detalle las operaciones significativas por su cuantía o relevantes por su materia realizadas entre la sociedad o entidades de su grupo, y los administradores o directivos de la sociedad:

Nombre o denominación social de los administradores o directivos	Nombre o denominación social de la parte vinculada	Vínculo	Naturaleza de la operación	Importe (miles de euros)
DON RUBÉN CLAVIJO LUMBRERAS	ENERCAPITAL DEVELOPMENTS, S.L.	SOCIO	Compras de inmovilizado material	322.222

D.4. Informe de las operaciones significativas realizadas por la sociedad con otras entidades pertenecientes al mismo grupo, siempre y cuando no se eliminen en el proceso de elaboración de estados financieros consolidados y no formen parte del tráfico habitual de la sociedad en cuanto a su objeto y condiciones.

En todo caso, se informará de cualquier operación intragrupo realizada con entidades establecidas en países o territorios que tengan la consideración de paraíso fiscal:

Denominación social de la entidad de su grupo	Breve descripción de la operación	Importe (miles de euros)
AUDAX GREEN, S.L.U	Ingresos por venta neta de energía.	3.897
ORUS RENOVABLES, S.L.U.	Venta de instalaciones técnicas.	1.170
AUDAX FOTOVOLTAICA, S.L.U.	Adquisición de participaciones financieras.	14.142

D.5. Detalle las operaciones significativas realizadas entre la sociedad o entidades de su grupo y con otras partes vinculadas, que no hayan sido informadas en los epígrafes anteriores:

Denominación social de la parte vinculada	Breve descripción de la operación	Importe (miles de euros)
Sin datos		N.A.

D.6. Detalle los mecanismos establecidos para detectar, determinar y resolver los posibles conflictos de intereses entre la sociedad y/o su grupo, y sus consejeros, directivos o accionistas significativos.

El artículo 16.2 del Reglamento del Consejo de Administración establece lo siguiente (sin perjuicio del régimen de dispensa establecido en el artículo 16.3 del mismo Reglamento):

El deber de evitar situaciones de conflicto de interés [...] obliga al consejero a abstenerse de:

(i) Realizar transacciones con la Sociedad, excepto que se trate de operaciones ordinarias, hechas en condiciones estándar para los clientes y de escasa relevancia, entendiéndose por tales aquellas cuya información no sea necesaria para expresar la imagen fiel del patrimonio, de la situación financiera y de los resultados de la Sociedad.

(ii) Utilizar el nombre de la Sociedad o invocar su condición de consejero para influir indebidamente en la realización de operaciones privadas.

(iii) Hacer uso de los activos sociales, incluida la información confidencial de la Sociedad, con fines privados. Se incluye en esta obligación el deber de todo consejero de no utilizar información no pública de la Sociedad en su propio beneficio, ni directamente ni facilitándola a terceros, debiendo abstenerse de realizar, o de sugerir la realización a cualquier persona, una operación sobre valores de la Sociedad o de las sociedades filiales, asociadas o vinculadas sobre las que disponga, por razón de su cargo, de información no pública, todo ello sin perjuicio de las obligaciones que correspondan a los consejeros en virtud de la normativa del Mercado de Valores y de las normas de conducta contenidas en el Reglamento Interno de la Conducta de la Sociedad.

(iv) Aprovecharse de las oportunidades de negocio de la Sociedad. En consecuencia, el consejero no podrá realizar, en beneficio propio o de personas a él vinculadas, inversiones o cualesquiera operaciones ligadas a los bienes de la Sociedad de las que haya tenido conocimiento con ocasión del ejercicio del cargo, cuando la inversión o la operación hubiera sido ofrecida a la Sociedad o ésta tuviera interés en ella, siempre que la Sociedad no haya desestimado dicha inversión u operación sin mediar influencia del consejero y que la realización sea autorizada por el Consejo de Administración.

A estos efectos, se entiende por oportunidad de negocio cualquier posibilidad de realizar una inversión u operación comercial que haya surgido o se haya descubierto en conexión con el ejercicio del cargo por parte del consejero, o mediante la utilización de medios e información de la Sociedad, o bajo circunstancias tales que sea razonable pensar que el ofrecimiento del tercero en realidad estaba dirigido a la Sociedad.

(v) Obtener ventajas o remuneraciones de terceros distintos de la Sociedad y su grupo asociadas al desempeño de su cargo, salvo que se trate de abstenciones de mera cortesía.

(vi) Desarrollar actividades por cuenta propia o cuenta ajena que entrañen una competencia efectiva, sea actual o potencial, con la Sociedad o que, de cualquier otro modo, le sitúen en un conflicto permanente con los intereses de la Sociedad. De esta obligación de abstención quedan excluidos los cargos que los consejeros puedan ejercer en filiales o entidades participadas por la Sociedad.

Las previsiones anteriores serán de aplicación también en el caso de que el beneficiario de los actos o de las actividades prohibidas sea una persona vinculada al consejero, en los términos del artículo 231 de la Ley de Sociedades de Capital.

En todo caso, los consejeros deberán comunicar al Consejo de Administración cualquier situación de conflicto, directo o indirecto, que ellos o personas vinculadas a ellos pudieran tener con el interés de la Sociedad. Las situaciones de conflicto de interés en que incurran los consejeros serán objeto de información en la memoria y en Informe Anual de Gobierno Corporativo.

D.7. ¿Cotiza más de una sociedad del Grupo en España?

[] Sí
[√] No

E. SISTEMAS DE CONTROL Y GESTIÓN DE RIESGOS

E.1. Explique el alcance del Sistema de Control y Gestión de Riesgos de la sociedad, incluidos los de naturaleza fiscal:

El Grupo, en términos generales, considera riesgo cualquier eventualidad o contingencia que pueda impedir a la Sociedad cumplir con éxito sus objetivos de negocio. En este sentido, el Grupo se encuentra sometido a diversos riesgos inherentes a los distintos países y mercados en los que opera, y que pueden impedirle lograr sus objetivos y ejecutar sus estrategias con éxito. Es por ello que el Consejo de Administración, consciente de su importancia, impulsa la puesta en marcha de los mecanismos necesarios para que los riesgos relevantes se encuentren adecuadamente identificados, gestionados y controlados. Para ello, el grupo centraliza la revisión de la totalidad de sus riesgos a través de la "Política General de Control y Gestión de Riesgos del Grupo", mediante la cual se pretende tener un documento detallado, inventariado y actualizado de todos aquellos factores que pueden afectar la actividad de la compañía y sus filiales, sirviendo para la gestión adecuada de los mismos. Dicha documento sirve de base para la elaboración del Mapa de Riesgos del Grupo. Dicha Política, principalmente, deberá permitir:

- a) alcanzar los objetivos estratégicos que se determinen;
- b) aportar el máximo nivel de garantías a los accionistas;
- c) proteger los resultados y la reputación del Grupo;
- d) defender los intereses de los accionistas, clientes, y otros grupos interesados en la marcha de la Sociedad;
- e) garantizar la estabilidad empresarial y la solidez financiera de forma sostenida;
- f) separación de las áreas que asumen riesgos frente a las que los controlan;
- g) aplicación de las prácticas de transparencia y buen gobierno; y,
- h) adecuación a la normativa legal vigente y a los compromisos establecidos en el marco de la Responsabilidad Corporativa.

Para el desarrollo de este compromiso, el Consejo de Administración cuenta con la colaboración de la Comisión de Auditoría que, como órgano delegado y consultivo, supervisa e informa sobre la adecuación del sistema de evaluación y control interno de los riesgos relevantes, con el apoyo del Departamento de Auditoría Interna corporativa.

En base a lo anterior, toda actuación dirigida a controlar y mitigar los riesgos cumplirá con los siguientes principios básicos de actuación:

- a) Integración de la visión del riesgo-oportunidad en la gestión y estrategia de la Sociedad.
- b) Realización de una correcta segregación de funciones, garantizando un adecuado nivel de independencia.
- c) Garantizar la correcta utilización de los instrumentos para la cobertura de los riesgos.
- d) Informar de los riesgos del Grupo y los sistemas implementados que mitigan los mismos.
- e) Alineación de dicha Política a todas las políticas específicas que sean necesarias desarrollar en materia de riesgos.
- f) Asegurar un cumplimiento adecuado de las normas de gobierno corporativo.
- g) Actuar en todo momento al amparo de la ley y del Código Ético Corporativo y de Conducta.

La Política General de Control y Gestión de Riesgos del Grupo se materializa a través de los procedimientos, metodologías y herramientas de soporte, y que incluye las siguientes directrices principales:

- a) La identificación de los riesgos relevantes: gobierno corporativo, mercado, crédito, liquidez, tipo de cambio, gestión del capital, regulatorios, operacionales, ambientales, reputacionales, etc.
- b) El análisis de dichos riesgos y, en particular, el análisis de los riesgos asociados a las nuevas inversiones, como elemento esencial en la toma de decisiones en clave de rentabilidad-riesgo.
- c) El establecimiento de una estructura interna de políticas, directrices y límites.
- d) La implantación y control del cumplimiento de las políticas y directrices, a través de procedimientos y sistemas adecuados, incluyendo los planes de contingencia necesarios para mitigar el impacto de la materialización de los riesgos.
- e) La medición y control de los riesgos.
- f) Los sistemas de información y control interno que permiten realizar una evaluación y comunicación periódica y transparente de los resultados del seguimiento del control y gestión de riesgos, incluyendo el cumplimiento de las políticas y los límites.
- g) La evaluación continua de la idoneidad y eficiencia de la aplicación del sistema y de las mejores prácticas y recomendaciones en materia de riesgos para su eventual incorporación al modelo.
- h) La revisión de todo el sistema de control por parte del Departamento de Auditoría Interna del Grupo.

La Política General de Control y Gestión de Riesgos se desarrolla y complementa a través de las políticas corporativas de riesgos que se establecen en relación con las líneas de negocio y/o sociedades del Grupo, que se detallan a continuación, y que también son objeto de supervisión por parte de la Comisión de Auditoría y posterior aprobación por parte del Consejo de Administración. Para ello, y en función de los riesgos identificados y medidas de control a implementar para la mitigación de los mismos son la base del Plan Anual de Auditoría Interna.

Algunas de las políticas corporativas que a continuación se detallan están siendo adaptadas y revisadas para correcta implantación durante el próximo ejercicio.

Políticas y Procedimientos corporativos aprobados y en funcionamiento:
• Código Ético Corporativo y de Conducta.

- Reglamento Sancionador.
- Manual y principios generales para la prevención de riesgos penales.
- Reglamento Interno de Conducta en los Mercados de Valores
- Política general de control y gestión de riesgos (incluidos los riesgos financieros).
- Manual de políticas contables.
- Manual de información regulada a publicar en el mercado.

Políticas y Procedimientos corporativos que están siendo sujetos a revisión:

- Delegación de autoridad.
- Manual de sistemas y seguridad de la información.
- Proceso de project finance y estatus de los proyectos.
- Procedimiento de adquisición y enajenación de acciones propias.
- Sistema de Control Interno de la Información Financiera (SCIIF).

E.2. Identifique los órganos de la sociedad responsables de la elaboración y ejecución del Sistema de Control y Gestión de Riesgos, incluido el fiscal:

COMISIÓN DE AUDITORÍA

Con el fin de adecuar el impacto de los riesgos, la Comisión de Auditoría, como órgano delegado y consultivo del Consejo de Administración, y con independencia de que supervise las propuestas de la Dirección y/o del Departamento de Auditoría Interna, tiene como función primordial apoyar al Consejo de Administración en sus cometidos de vigilancia, mediante la revisión periódica del proceso de elaboración de la información económico-financiera, de sus controles internos y de la independencia del auditor interno. Adicionalmente, elevará las propuestas que crea convenientes en relación al establecimiento de las directrices específicas sobre los límites de riesgos del Grupo, incluidos los fiscales, que se consideren oportunas, siendo las mismas elevadas para su aprobación por el Consejo de Administración.

Algunas de las principales funciones de la Comisión de Auditoría son las siguientes:

- Informar en la Junta General de Accionistas sobre las cuestiones que en ella planteen los accionistas en materias de su competencia.
 - Supervisar la eficacia del control interno de la Sociedad, la auditoría interna y los sistemas de gestión de riesgos, incluidos los fiscales, así como discutir con el auditor de cuentas las debilidades significativas del sistema de control interno detectadas en el desarrollo de la auditoría.
 - Supervisar el proceso de elaboración y presentación de la información financiera preceptiva.
 - Elevar al Consejo de Administración las propuestas de selección, nombramiento, reelección y sustitución del auditor externo, así como las condiciones de su contratación y recabar regularmente de él información sobre el plan de auditoría y su ejecución, además de preservar su independencia en el ejercicio de sus funciones.
 - Establecer las oportunas relaciones con el auditor externo para recibir información sobre aquellas cuestiones que puedan poner en riesgo su independencia, para su examen por la Comisión, y cualesquiera otras relacionadas con el proceso de desarrollo de la auditoría de cuentas, así como aquellas otras comunicaciones previstas en la legislación de auditoría de cuentas y en las normas de auditoría.
- En todo caso, deberán recibir anualmente de los auditores externos la declaración de su independencia en relación con la entidad o entidades vinculadas a ésta directa o indirectamente, así como la información de los servicios adicionales de cualquier clase prestados y los correspondientes honorarios percibidos de estas entidades por el auditor externo o por las personas o entidades vinculados a éste de acuerdo con lo dispuesto en la legislación sobre auditoría de cuentas.
- Emitir anualmente, con carácter previo a la emisión del informe de auditoría de cuentas, un informe en el que se expresará una opinión sobre la independencia del auditor de cuentas. Este informe deberá contener, en todo caso, la valoración de la prestación de los servicios adicionales a que hace referencia el punto anterior, individualmente considerados y en su conjunto, distintos de la auditoría legal y en relación con el régimen de independencia o con la normativa reguladora de auditoría.
 - Informar, con carácter previo, al Consejo de Administración sobre todas las materias previstas en la Ley, los Estatutos Sociales y en el Reglamento del Consejo y, en particular, sobre (a) la información financiera que la Sociedad deba hacer pública periódicamente; (b) la creación o adquisición de participaciones en entidades de propósito especial o domiciliadas en países o territorios que tengan la consideración de paraísos fiscales; y (c) las operaciones con partes vinculadas.

Para la supervisión de los sistemas de control interno y de gestión del riesgo, la organización cuenta con el Departamento de Auditoría Interna. Este órgano depende funcionalmente de la Dirección General, reportando directamente a la Comisión de Auditoría.

Adicionalmente, cabe destacar que el Departamento Financiero del Grupo analiza, supervisa, gestiona y asesora sobre los riesgos de naturaleza fiscal que afectan a las diferentes divisiones y países y sus posibles impactos patrimoniales en los estados financieros consolidados e individuales de Audax Renovables.

CONSEJO DE ADMINISTRACIÓN

En el ámbito de sus competencias, con el apoyo de la Comisión de Auditoría, debe impulsar la puesta en marcha de los mecanismos necesarios para que los riesgos relevantes de toda índole se encuentren adecuadamente identificados, medidos, gestionados y controlados, y defina la estrategia y el perfil de riesgo de la Sociedad, así como la aprobación de las políticas de riesgos del Grupo.

En particular, debe aprobar y supervisar la política de control y gestión de riesgos, incluidos los fiscales, así como la supervisión de los sistemas internos de información y control.

E.3. Señale los principales riesgos, incluidos los fiscales y en la medida que sean significativos los derivados de la corrupción (entendidos estos últimos con el alcance del Real Decreto Ley 18/2017), que pueden afectar a la consecución de los objetivos de negocio:

El Grupo Audax Renovables tiene desarrollados procedimientos adecuados para identificar, analizar, gestionar y mitigar todos aquellos riesgos que por la actividad que desarrolla está expuesta. En la Política general de Control y Gestión de Riesgos del Grupo, los factores de riesgo son, entre otros, los que se relacionan a continuación:

A) RIESGOS FINANCIEROS:

- a) Riesgos de crédito: el riesgo de crédito consiste en que la contrapartida de un contrato incumpla sus obligaciones contractuales, ocasionando una pérdida económica o financiera. Las contrapartes pueden ser clientes finales o proveedores, contrapartes en mercados financieros o en mercados de energía, socios.
- b) Riesgos de mercado: el riesgo de mercado que presenta el sector eléctrico se fundamenta en el complejo proceso de formación de los precios que afecta tanto a la actividad de comercialización como a la actividad de generación de energía.
- c) Riesgo de volatilidad del precio de mercado de la electricidad: en determinados países en los que el Grupo opera en la actividad de generación de energía, la remuneración percibida por la Sociedad cuenta con un componente regulado y un componente vinculado al precio de mercado. En tales países existe el riesgo de que el componente regulado no pueda compensar totalmente las fluctuaciones de los precios de mercado y, por tanto, existe el riesgo de que la remuneración total pueda ser volátil. Asimismo, no puede asegurarse que los precios del mercado se mantengan en los niveles que permitan obtener los márgenes de beneficio y los niveles deseados en la recuperación de las inversiones.
- d) Riesgo de liquidez: la gestión del mismo viene derivado de las necesidades de financiación de la actividad del Grupo por los desfases temporales entre necesidades y generación de fondos, y se fundamenta en el mantenimiento de suficiente efectivo y valores negociables, y la disponibilidad de financiación mediante un importe suficiente de facilidades de crédito comprometidas así como capacidad suficiente para liquidar posiciones de mercado.
- e) Riesgo de tipo de interés: cualquier subida de tipos de interés incrementaría los gastos financieros del Grupo en relación con la parte de su endeudamiento a tipo variable, que se vería mitigado por la política de cobertura de tipo de interés.
- f) Riesgo de las condiciones de avales: para que Audax Renovables pueda desarrollar su actividad como comercializadora, tiene que aportar al sistema las garantías ligadas a las compras de energía eléctrica. Dichas garantías son aportadas en forma de avales bancarios, estando varios de éstos garantizados por la posición excedentaria de liquidez del Grupo. En el caso de que las entidades financieras que le conceden los avales decidiesen cancelar los mismos, la operativa del Grupo se vería severamente restringida, pudiendo ello afectar a su propia viabilidad.
- g) Disponibilidad de financiación: en la división de generación de energía, el desarrollo de las instalaciones en fase de promoción, las condiciones de la financiación y el importe de los recursos propios que deba aportar el Grupo, dependerá de la disponibilidad de financiación y de la situación de existencia de crédito en el mercado de crédito para la financiación de proyectos de energías renovables.

B) RIESGOS DEL SECTOR DE ACTIVIDAD:

- h) Riesgos regulatorios: aquellos provenientes de cambios normativos establecidos por los distintos reguladores tales como cambios en la retribución de las actividades reguladas o de las condiciones de suministro exigidas, normativa medioambiental, normativa contable y fiscal, normativa laboral, entre otros.
- i) Riesgo de competencia: en la actividad comercializadora puede llegar a tener un riesgo significativo debido a las barreras de entrada existentes en el mercado, y que podría materializarse en una reducción del precio ofertado.
- j) Riesgos operacionales: referidos a las pérdidas económicas directas o indirectas ocasionadas por procesos internos inadecuados, fallos tecnológicos, errores humanos o como consecuencia de ciertos sucesos externos, incluyendo su impacto económico, social y/o medioambiental, así como el riesgo legal.
- l) Riesgo de exposición al mercado español: la actividad del Grupo depende en la actualidad principalmente del mercado español.
- m) Riesgos de dependencia y concentración de proveedores cualificados: la actividad de generación de energía requiere el suministro y montaje de numerosos componentes técnicos, tales como aerogeneradores, para las instalaciones de producción de energía eólica, que solamente un número limitado de proveedores cualificados puede proporcionar.
- k) Riesgo de las condiciones meteorológicas: la generación de electricidad a través de energía eólica está sujeta a las condiciones meteorológicas del emplazamiento en que se encuentren las instalaciones generadoras de energía y, particularmente, a las condiciones del viento.

Asimismo, el Grupo puede verse afectado por otros riesgos de distinta índole como, por ejemplo:

- Riesgos reputacionales: potencial impacto negativo en el valor de la Sociedad como resultado de comportamientos por parte de la empresa por debajo de las expectativas creadas en los distintos grupos de interés: accionistas, clientes, medios, analistas, administración pública, empleados y la sociedad en general.
- Riesgos de gobierno corporativo: la Sociedad asume la necesidad de garantizar el interés social y la estrategia de maximizar de forma sostenida el valor económico de la Sociedad y su buen fin a largo plazo, tomando en consideración los intereses legítimos, públicos o privados, especialmente, entre los de los diferentes grupos de interés.
- Riesgos fiscales: las diferentes regulaciones fiscales de los países y sus posibles cambios constituyen también un elemento a tener en cuenta en la valoración de los riesgos a los que se enfrenta Audax Renovables.

E.4. Identifique si la entidad cuenta con niveles de tolerancia al riesgo, incluido el fiscal:

El Grupo no determina unos niveles específicos de riesgo en la gestión ordinaria de sus operaciones ni cuantifica un nivel concreto de tolerancia al riesgo, siendo el mismo adaptado a las circunstancias, teniendo en cuenta el binomio riesgo/oportunidad. Cada riesgo se gestiona de manera individual tratando de minimizar los posibles impactos negativos de cada uno de los mismos.

No obstante, a nivel cualitativo el mapa de riesgos de Audax Renovables (sometido a revisión actualmente) es la herramienta de identificación y valoración de todos los riesgos del Grupo. Todos los riesgos contemplados se evalúan considerando indicadores de probabilidad e indicadores de impacto, y se monitorizan constantemente.

De acuerdo con estos parámetros, los riesgos se clasifican como:

- Riesgo no significativo: riesgos cuyo impacto es menor o está fuera del control de la compañía. Estos riesgos son gestionados para reducir la frecuencia con que se producen sólo si su gestión es económicamente viable.
- Riesgo bajo (tolerable): riesgos que ocurren con poca frecuencia y que tienen poco impacto económico. Estos riesgos son monitorizados para comprobar que siguen siendo tolerables.
- Riesgo medio (severo): riesgos frecuentes y de impacto muy elevado. Estos riesgos son monitorizados y, en su caso, gestionados constantemente.
- Riesgo top (crítico): riesgos que ocurren con poca frecuencia pero cuyo impacto económico/estratégico/reputacional es muy elevado.

E.5. Indique qué riesgos, incluidos los fiscales, se han materializado durante el ejercicio:

Durante el ejercicio 2019, el Grupo se ha visto afectado por los eventos que se detallan a continuación:

Con fecha 8 de mayo de 2019, Audax Renovables llegó a un acuerdo con la sociedad Audax Fotovoltaica S.L.U. (sociedad perteneciente al Grupo Excelsior), para la compra del 100% de las participaciones o acciones de las sociedades Audax Solar SPV III S.L.U., Audax Solar SPV IV S.L.U., Audax Solar SPV V S.L.U., Audax Solar SPV VI S.L.U., Audax Solar SPV IX S.L.U., Aznalcollar Solar S.A.U. por un importe total de 16.384 miles de euros. Las sociedades adquiridas tienen como actividad principal el desarrollo de proyectos fotovoltaicos. El precio de adquisición de estas sociedades ha sido respaldado por un experto independiente, a través de un informe de Fairness Opinion.

Este contrato contiene determinadas cláusulas suspensivas por las que el comprador, Audax Renovables, puede resolver dicha compra. En este sentido, con fecha 20 de diciembre de 2019, ambas partes realizaron una novación de este contrato de compraventa en el que limitan la compra del 100% de las participaciones o acciones a las sociedades Audax Solar SPV IV S.L.U., Audax Solar SPV VI S.L.U., Audax Solar SPV IX S.L.U., Aznalcollar Solar S.A.U. por un importe total de 10.678 miles de euros.

Añadir que el 2 de agosto de 2019, Audax Renovables firmó un acuerdo con la sociedad Energy Pool España S.L., para la compra del 100% de las participaciones de las sociedades Botey Solar, S.L., Corot Energía, S.L., Las Piedras Solar, S.L., Da Vinci Energía, S.L.. El coste total de adquisición de estas sociedades, incluido el derecho de compra, ha sido de 15.652 miles de euros. Las sociedades adquiridas tienen como actividad principal el desarrollo de proyectos fotovoltaicos.

Por otro lado, el Grupo, a lo largo del ejercicio 2019, ha realizado importantes desinversiones en base a su estrategia de rotación de activos. Durante el primer semestre de 2019 Audax Renovables S.A alcanzó un acuerdo para la venta del 100% de las participaciones sociales de la sociedad Parc Eòlic Mudefer, S.L.U a la sociedad Helia Renovables II F.C.R, quedando dicho acuerdo sujeto a determinadas condiciones suspensivas. Finalmente, con fecha 31 de julio de 2019, y tras el cumplimiento de estas condiciones, se ejecutó la operación de venta. El impacto de la venta ha supuesto un beneficio antes de impuestos de 5.606 miles de euros, registrado en el epígrafe "Deterioro y resultado por enajenación del inmovilizado".

Adicionalmente, durante dicho semestre de 2019, la Sociedad alcanzó otro acuerdo para la venta de sus participaciones de Gestora Fotovoltaica de Castellón, S.L., que corresponden al 76% de las participaciones de esta sociedad, a la sociedad Minerva Renovables S.A. El acuerdo quedó sujeto a determinadas condiciones suspensivas. Finalmente, en julio de 2019, y tras el cumplimiento de estas condiciones, se ejecuta la operación de venta. El impacto de la venta ha supuesto una pérdida antes de impuestos de 890 miles de euros, registrado en el epígrafe "Deterioro y resultado por enajenación del inmovilizado".

Asimismo, con fecha 21 de noviembre de 2019, Audax Renovables S.A. ha ejecutado la venta del 100% de sus participaciones de Parque Eólico Hinojal, S.L., a la sociedad Green Swell, S.L. El impacto de la venta ha supuesto una pérdida antes de impuestos de 1.398 miles de euros, registrado en el epígrafe "Deterioro y resultado por enajenación del inmovilizado".

Por último, con fecha 20 de diciembre de 2019, Audax Renovables, S.A. firmó la venta de la totalidad de las participaciones de Fercom Eólica, S.L.U, y Parc Eòlic Coll de Som, S.L.U, a la sociedad Nearco Renovables, S.L. El impacto de la venta ha supuesto un beneficio antes de impuestos de 1.546 miles de euros, registrado en el epígrafe "Deterioro y resultado por enajenación del inmovilizado".

Asimismo, cabe destacar, que el desarrollo de las actividades en el 2020 seguirá viéndose condicionado por los siguientes factores de riesgo:

- La posible aceleración de la retirada del programa de estímulos monetarios del Banco Central Europeo, con el consiguiente riesgo de subidas de tipos de interés y, consiguientemente, de los gastos financieros.
- La creciente competencia en las subastas de renovables en distintas jurisdicciones, debido a la entrada de nuevos "players" que presentan ofertas agresivas, lo que puede dificultar la adjudicación de nuevos proyectos en condiciones atractivas de rentabilidad.
- La evolución de los precios de la electricidad y las commodities en los diferentes países en los que opera.

E.6. Explique los planes de respuesta y supervisión para los principales riesgos de la entidad, incluidos los fiscales, así como los procedimientos seguidos por la compañía para asegurar que el consejo de administración da respuesta a los nuevos desafíos que se presentan:

La manera de proceder habitual del Grupo en cuanto a los planes de respuesta y supervisión para los principales riesgos de la entidad no difiere de cómo ha venido actuando en los últimos ejercicios: la supervisión de los principales riesgos a través de los departamentos funcionales afectados, de negocio y corporativos, y las diferentes Comisiones y Consejos establecidos.

Es decir, el Grupo identificaba cuáles de los riesgos existentes podían afectar, de una u otra manera, al Grupo y qué medidas mitigadoras debían llevarse a cabo para cubrir de la mejor manera dicho riesgo, minimizando así su impacto. Asimismo, para aquellos otros riesgos cuyo impacto aún no estaba cubierto, seguirá existiendo un calendario de ejecución, establecido junto con un plan de acción y de las medidas oportunas que evitarán, en la medida de lo posible, un significativo impacto de dichos riesgos en el Grupo. Para ello, los departamentos corporativos de Auditoría Interna y el Departamento Financiero realizan supervisión diaria así como las reuniones necesarias tanto para las sociedades nacionales como para las participadas extranjeras con el fin de mitigar los riesgos identificados.

La ejecución de dichas medidas se llevarán a cabo por la Dirección del Grupo, siendo la Comisión de Auditoría y, por último, el Consejo de Administración los dos órganos encargados de supervisar y aprobar, respectivamente, las medidas llevadas a cabo.

F. SISTEMAS INTERNOS DE CONTROL Y GESTIÓN DE RIESGOS EN RELACIÓN CON EL PROCESO DE EMISIÓN DE LA INFORMACIÓN FINANCIERA (SCIIF)

Describa los mecanismos que componen los sistemas de control y gestión de riesgos en relación con el proceso de emisión de información financiera (SCIIF) de su entidad.

F.1. Entorno de control de la entidad.

Informe, señalando sus principales características de, al menos:

F.1.1 Qué órganos y/o funciones son los responsables de: (i) la existencia y mantenimiento de un adecuado y efectivo SCIIF; (ii) su implantación; y (iii) su supervisión.

El Sistema de Control Interno de la Información Financiera (en adelante "SCIIF") del Grupo Audax Renovables (o el "Grupo") forma parte de su sistema de control interno general y se configura como el conjunto de procesos que el Consejo de Administración, la Comisión de Auditoría, la Dirección y el personal del Grupo, en distintos niveles, llevan a cabo para proporcionar una seguridad razonable respecto a la fiabilidad de la información financiera publicada.

El Consejo de Administración del Grupo es el máximo órgano de decisión del Grupo, delegando la gestión ordinaria en los órganos ejecutivos y en la Dirección, y concentrando, por lo tanto, su actividad en la función de supervisión, la cual puede delegar en la Comisión de Auditoría, aunque el Consejo de Administración tiene la responsabilidad última de la existencia y mantenimiento de un adecuado y efectivo SCIIF. Asimismo, es importante destacar que, como no podía ser de otra manera, la Dirección del Grupo es la responsable de la correcta implantación del SCIIF.

Dentro de las responsabilidades directas que ha de ejercer el Consejo de Administración en materia de control interno de la información financiera, sin perjuicio de los efectos que frente a terceros tengan las delegaciones y poderes otorgados, y según se desprende del Reglamento del mismo (art.4), se encuentran, entre otras, las siguientes facultades:

- La determinación de la política de control y gestión de riesgos, incluidos los fiscales, y la supervisión de los sistemas internos de información y control.
- La determinación de la política de gobierno corporativo de la Sociedad y del Grupo del que sea entidad dominante; su organización y funcionamiento y, en particular, la aprobación y modificación de su propio reglamento.
- La aprobación de la información financiera que, por su condición de cotizada, deba hacer pública la sociedad periódicamente.

Igualmente, el Reglamento del Consejo de Administración del Grupo, en su artículo 7 apartado 3, detalla el funcionamiento y competencias de la Comisión de Auditoría. A tal fin, y en relación al proceso de elaboración y supervisión de la información financiera, dicha Comisión tiene encomendadas, a través del Reglamento del Consejo de Administración mencionado, las siguientes funciones, entre otras:

- Supervisar la eficacia del control interno de la sociedad, la auditoría interna, y los sistemas de gestión de riesgos, incluidos los fiscales, así como discutir con el auditor de cuentas las debilidades significativas del sistema de control interno detectadas en el desarrollo de la auditoría.
- Supervisar el proceso de elaboración y presentación de la información financiera preceptiva.

Igualmente, destacar que la Comisión de Auditoría dispone de una función de Auditoría Interna que, bajo la supervisión de la misma, vela por el buen funcionamiento de los sistemas de información y control interno, evaluando de forma periódica la eficacia del SCIIF e informando periódicamente a dicha Comisión de Auditoría de las debilidades detectadas durante la ejecución de su trabajo, así como los posibles incumplimientos de las políticas de control interno aprobadas y del calendario asignado a las medidas propuestas para su corrección.

A los miembros de la Comisión de Auditoría se les mantiene informados de todos los cambios regulatorios que se puedan producir en las citadas materias.

Corresponde a la Dirección del Grupo, bajo la supervisión de la Comisión de Auditoría, el diseño, implantación y formalización de los procedimientos de control bajo unos criterios y estándares homogéneos, así como la monitorización del correcto funcionamiento y suficiencia de los controles diseñados, tal y como se especifica en el Modelo Organizativo y de Supervisión del SCIIF. En este sentido, la Dirección del Grupo tiene asignadas las siguientes funciones en relación con el SCIIF:

- Revisar y aprobar las políticas y manuales referidos a la gestión de la información financiera;
- Establecer y difundir los procedimientos necesarios para el control interno de la información financiera;
- Establecer y mantener controles internos de la información financiera, con el fin de asegurar su fiabilidad, y garantizar que los informes, hechos, transacciones, u otros aspectos relevantes, sean comunicados en forma y plazo adecuados; y
- Supervisar el cumplimiento de los controles internos de la información financiera y los controles y procedimientos internos de divulgación de información al exterior, así como analizar y verificar la efectividad de los controles y la operatividad de los mismos.

Asimismo, todos los aspectos relacionados con el control interno de la información financiera están regulados en el documento corporativo Modelo Organizativo y de Supervisión del SCIIF de aplicación en todas las sociedades del Grupo Audax Renovables, cuyo objeto es establecer los principios de funcionamiento y los órganos de responsabilidad de los distintos procesos. Dicho documento está sometido a revisión, al menos, anual.

Adicionalmente destacar, como ya señalamos en el Informe de Gobierno Corporativo del ejercicio 2018, que debido a la ejecución del proyecto común de fusión llevado a cabo durante la segunda mitad del ejercicio 2018 e inicios del ejercicio 2019, el modelo de SCIIF continua en proceso de redefinición para adecuar los mismos a la nueva dimensión y líneas de negocio del Grupo.

F.1.2 Si existen, especialmente en lo relativo al proceso de elaboración de la información financiera, los siguientes elementos:

- **Departamentos y/o mecanismos encargados: (i) del diseño y revisión de la estructura organizativa; (ii) de definir claramente las líneas de responsabilidad y autoridad, con una adecuada distribución de tareas y funciones; y (iii) de que existan procedimientos suficientes para su correcta difusión en la entidad:**

El Consejo de Administración de Audax Renovables asigna la responsabilidad del diseño y revisión de la estructura organizativa relacionada con la elaboración de la información financiera a la Dirección del Grupo, siendo la misma la responsable de la modificación de aquella cuando se considere oportuno. Desde esta función se han desarrollado las líneas apropiadas de autoridad y responsabilidad para cada unidad de negocio del Grupo que se encuentran documentadas mediante los modelos relacionales en los que se definen las tareas y funciones respectivas. A su vez, el Modelo Organizativo y de Supervisión del SCIIF, documento formalmente aprobado por la Comisión de Auditoría, contiene las funciones relativas al SCIIF.

Con el objetivo prioritario de obtener una información financiera correcta y segura, el Grupo tiene elaborado y formalizado el Modelo de Operatividad del SCIIF. Este documento, también aprobado por parte de la Comisión de Auditoría y elevado para su conocimiento al Consejo de Administración, detalla el proceso de preparación de la información financiera, el funcionamiento de los informes y reporting ejecutivos (identificación de controles clave, formato, responsables de la evaluación y supervisión) a realizar por el Departamento de Auditoría Interna, así como la evaluación y supervisión del SCIIF en su totalidad.

En consecuencia, las responsabilidades sobre el control interno de la información financiera están formalmente definidas y asignadas.

El Departamento de Auditoría Interna del Grupo es el encargado de difundir y comunicar, junto con el resto de las direcciones funcionales afectadas, la estructura organizativa y sus posibles variaciones en relación con las actividades relacionadas con la elaboración de la información financiera.

Adicionalmente destacar, como ya señalamos en el Informe de Gobierno Corporativo del ejercicio 2018, que debido a la ejecución del proyecto común de fusión llevado a cabo durante la segunda mitad del ejercicio 2018 e inicios del ejercicio 2019, los dos documentos referidos en este apartado ("Modelo Organizativo y de Supervisión" y "Modelo de Operatividad") se encuentran en proceso de revisión para adecuar los mismos a la nueva dimensión y líneas de negocio del Grupo.

- **Código de conducta, órgano de aprobación, grado de difusión e instrucción, principios y valores incluidos (indicando si hay menciones específicas al registro de operaciones y elaboración de información financiera), órgano encargado de analizar incumplimientos y de proponer acciones correctoras y sanciones:**

El Grupo Audax Renovables tiene vigente un Código Ético Corporativo y de Conducta, aprobado por el Consejo de Administración, que expone los compromisos y las responsabilidades éticas en la gestión de los negocios y de las actividades empresariales asumidas por sus profesionales, sean estos administradores o personal de cualquier tipo y con independencia de su nivel jerárquico y de su ubicación geográfica o funcional. La revisión y actualización periódica se encomienda a la Comisión de Auditoría, con el soporte del Departamento de Auditoría Interna.

Dicho documento forma parte del welcome pack entregado al nuevo personal, y cuyo contenido incluye una carta de conformidad del Código Ético Corporativo y de Conducta sujeta a aceptación y firma por parte de todos los profesionales del Grupo. Los principales valores y principios recogidos en el documento son: ética y confianza, orientación al cliente, innovación, excelencia, respeto al medio ambiente, desarrollo profesional y humano y enfoque en los resultados económicos positivos y en la solidez financiera.

El Código Ético Corporativo y de Conducta está constituido por los siguientes principios y reglas:

- Por los principios generales que rigen las relaciones con las partes implicadas (empleados, clientes, proveedores, accionistas, administraciones, etc...) y que definen los valores de referencia en las actividades del Grupo, así como el respeto a los derechos fundamentales;
- Por los principios de conducta en las relaciones con cada tipo de parte implicada, que proporcionan específicamente las líneas directrices y las normas a las cuales se deben atener los colaboradores del Grupo Audax Renovables para respetar los principios generales y para prevenir el riesgo de comportamientos no éticos; y

· Por los mecanismos de implementación, que describen las tareas de la Comisión de Auditoría (en materia de difusión, implantación y control del Código Ético Corporativo y de Conducta), del Departamento de Auditoría Interna (supervisión y emisión de informes así como propuestas de mejora), y de la Dirección (mediante la difusión de la comunicación e información de los profesionales del Grupo).

A propuesta de la Comisión de Auditoría, el Consejo de Administración en su sesión de 28 de febrero de 2019 aprobó el nuevo Código Ético Corporativo y de Conducta, que fue aprobado por primera vez el 19 de diciembre de 2011 y modificado en reuniones sucesivas. El contenido del mismo fue comunicado y difundido a todos los empleados del Grupo.

Asimismo, señalar que el Grupo cuenta con un Reglamento de procedimiento disciplinario y régimen sancionador, aprobado por el Consejo de Administración, que complementa al Código Ético Corporativo al regular el procedimiento disciplinario de los incumplimientos cometidos por los profesionales del Grupo. En este sentido, el órgano encargado de analizar estos y proponer sanciones y/o acciones correctoras será el Consejo de Administración o la Comisión Ejecutiva, ya sea de inicio o a petición de la Dirección y previo informe no vinculante de la Comisión de Auditoría.

Asimismo, el cumplimiento de dicho Código se entiende sin perjuicio del estricto cumplimiento del sistema de buen gobierno corporativo de la sociedad, y en especial, del Reglamento Interno de Conducta en los Mercados de Valores. Dicho documento fue establecido por acuerdo del Consejo de Administración por primera vez el 10 de febrero de 2004., habiendo sufrido actualizaciones a lo largo de los distintos ejercicios, siendo la última versión vigente la del 27 de julio de 2017.

· **Canal de denuncias, que permita la comunicación a la comisión de auditoría de irregularidades de naturaleza financiera y contable, en adición a eventuales incumplimientos del código de conducta y actividades irregulares en la organización, informando, en su caso, si éste es de naturaleza confidencial:**

El Grupo Audax Renovables dispone de un canal de denuncias, regulado en el Código Ético Corporativo y de Conducta del Grupo, para que todos los profesionales puedan comunicar, de forma segura y confidencial, conductas que puedan implicar la comisión de alguna irregularidad o de algún acto contrario a la legalidad o a las normas de actuación establecidas. En el momento de puesta en marcha de dicho canal se informó a los profesionales del Grupo tanto de la implantación del mismo como de su funcionamiento. Igualmente, y como consecuencia del proyecto común de fusión ejecutado en el ejercicio 2019, la Sociedad ha visto incrementada su plantilla de profesionales de manera sustancial. Por ello, y debido a este proceso, la Dirección ha considerado oportuno comunicar a todos los profesionales en qué consiste un Sistema de Buen Gobierno Corporativo y los mecanismos existentes del mismo, encontrándose entre los mismos el mencionado canal de denuncias y su funcionamiento.

Asimismo, el Grupo ya tenía, y sigue manteniendo la directriz de remitir de manera periódica (anualmente) a todo el personal del Grupo una comunicación recordando el objetivo de dicho canal de denuncias y sus directrices de funcionamiento.

Adicionalmente, el procedimiento establecido para el uso de dicho canal garantiza la absoluta y estricta confidencialidad y anonimato, si así se desea, puesto que la información recibida se gestiona directamente por un tercero independiente, siendo dicha figura el Presidente de la Comisión de Auditoría del Grupo. La tramitación de las denuncias realizadas a través del Canal de denuncias corresponde a la Comisión de Auditoría, a través de su Presidente. El Grupo está trabajando en la modificación de este sistema, debido a que el elevado número de posibles denuncias como consecuencia del incremento exponencial del número de empleados, una vez completado el proceso de fusión, hace necesario el rediseño de dicho sistema.

· **Programas de formación y actualización periódica para el personal involucrado en la preparación y revisión de la información financiera, así como en la evaluación del SCIIF, que cubran al menos, normas contables, auditoría, control interno y gestión de riesgos:**

La Dirección del Grupo evalúa y tiene la voluntad constante de que todo su personal y directivos se mantengan actualizados en cuanto a su formación respecto a las novedades relativas a la elaboración y publicación de la información financiera, siempre y cuando sea necesario por cambios normativos y regulatorios que afectan a la elaboración de los estados financieros de Audax Renovables (incluidos los cambios en la normativa contable internacional). Asimismo, es la intención del Grupo realizar sesiones de formación específicas referentes a aspectos relacionados con el SCIIF para el personal involucrado en la elaboración de los estados financieros del Grupo. Para ello, las comunicaciones constantes con los auditores externos y otros profesionales terceros independientes son aspectos que garantizan dicha formación continua.

Asimismo, el Departamento Financiero y las diferentes unidades funcionales reciben periódicamente tanto de asesores externos como del auditor externo información referente a cambios regulatorios o interpretaciones a normas que puedan afectar a la elaboración de la información financiera, estableciéndose la normal comunicación con éstos para el conocimiento, interpretación y adaptación de estas y la difusión interna dentro del Grupo a aquellas áreas que puedan resultar afectadas.

Adicionalmente, los administradores reciben las novedades normativas a través de comunicados, o en su caso, en las presentaciones realizadas por los auditores externos y otras sesiones celebradas, donde se detallan las principales novedades en cuanto a normativa, gobierno corporativo y/o novedades de carácter financiero o fiscal.

F.2. Evaluación de riesgos de la información financiera.

Informe, al menos, de:

F.2.1 Cuáles son las principales características del proceso de identificación de riesgos, incluyendo los de error o fraude, en cuanto a:

- Si el proceso existe y está documentado:

El proceso de identificación de riesgos y controles de las actividades y transacciones que pueden afectar de modo material a los estados financieros de Audax Renovables es responsabilidad de las áreas responsables de los procesos objeto de revisión seleccionados, con la supervisión de Dirección y del Departamento de Auditoría Interna.

El objetivo del proceso de identificación de riesgos es asegurar que los riesgos de error material y fraude en la información financiera del Grupo están siendo gestionados de manera adecuada y existen actividades de control suficientes para garantizar la integridad e imagen fiel de la información financiera difundida al mercado. Para ello, es necesario que epígrafes contables o procesos de información son relevantes para la información financiera elaborada y los riesgos que afectan a la misma.

Para llevar a cabo dicho proceso, en el proceso de identificación de los epígrafes significativos se consideran una serie de factores cuantitativos (materialidad) y cualitativos (implica estimaciones y juicios contables relevantes, complejidad de las transacciones, transacciones no recurrentes...):

- Cuantitativos: por un lado, para el cálculo de la materialidad se ha seguido la NIA-ES 320 donde se define la importancia relativa para la ejecución del trabajo como "la cifra o cifras determinadas por el auditor, por debajo del nivel de la importancia relativa establecida para los estados financieros en su conjunto, al objeto de reducir a un nivel adecuadamente bajo la probabilidad de que la suma de las incorrecciones no corregidas y no detectadas supere la importancia relativa para los estados financieros en su conjunto".

- Cualitativos: factores que contienen tanto riesgo inherente como riesgo de control, sean epígrafes materiales o no. Dentro del primer grupo (riesgo inherente) incluiríamos los siguientes:

- riesgo de fraude
- riesgo de transacciones inusuales;
- riesgo de transacciones con vinculadas no eliminadas en el proceso de consolidación;
- riesgo de juicios y estimaciones contables;
- riesgo de no identificación en el mapa de riesgos;

Mientras que dentro del segundo grupo (factores cualitativos de riesgo de control), incluiríamos:

- riesgo de no automatización;
- riesgo de segregación de funciones;
- riesgo de complejidad en la ejecución de controles;
- riesgo de errores, ineficiencias, incumplimientos.

El proceso de identificación de riesgos se realiza a través de la elaboración de las matrices de riesgos y controles. Los componentes que integran las mismas son los siguientes:

- Procesos: se identifican los riesgos y las actividades de control relativas a los procesos claves identificados.
- Riesgos: la identificación de los riesgos se realizará para los riesgos de error material y de fraude sobre la información financiera.
- Control Owner: es el responsable del control definido en la matriz, y que requiere que alguien del departamento afecto se haga responsable del mismo.
- Process Owner: es el responsable por encima del Control Owner, encargado del proceso/subproceso como tal, y el cual puede estar formado por varios controles al mismo tiempo y que aseguran la fiabilidad de ese proceso/subproceso concreto.
- Controles: definición de los controles implementados o, en caso de ausencia, se proponen las medidas a implantar y mitigadores de los riesgos referidos.

La matriz de riesgos y controles se actualizará al menos anualmente, o antes si las circunstancias lo requirieran.

En base a los criterios definidos con anterioridad, se han determinado los siguientes procesos a evaluar:

Procesos de negocio: proceso de compras y proceso de ventas.

Procesos de soporte: reporting financiero/cierre contable y proceso de ELC (ámbito de control).

La Dirección de Audax Renovables, junto con el Departamento de Auditoría Interna, es la responsable de aplicar estos criterios, con una periodicidad mínima anual, para determinar los epígrafes, cuentas y desgloses de los estados financieros y, en definitiva, de los procesos que conforman el alcance de la revisión. No obstante, esta periodicidad temporal podrá verse alterada ante cambios relevantes tanto internos como externos, ya se trate de cambios normativos o tecnológicos.

El Grupo Audax Renovables cuenta con una Política General de Control y Gestión de Riesgos que, no obstante y como consecuencia de la fusión de la Sociedad, en calidad de absorbente, con Audax Energía, S.A., en calidad de absorbida en la cual ha participado en la segunda mitad del ejercicio 2018 e inicios de 2019, la Dirección del Grupo está revisando y adaptando a su nueva dimensión y nuevo modelo de negocio (ya no sólo es generadora de energía sino también realiza la actividad de comercialización de luz y gas). No obstante, e independientemente del proceso de revisión interno que se está llevando a cabo durante el ejercicio 2019 para la adaptación a la nueva realidad del Grupo, dicha Política tiene el objetivo de establecer los principios básicos y el marco general de actuación para el control y la gestión de los riesgos de toda naturaleza a los

que se enfrenta el Grupo. Dicha política se desarrolla y complementa con las diferentes políticas de riesgos corporativas y las políticas específicas de riesgos que puedan establecerse en relación con las sociedades del Grupo. De este modo, el Grupo ha seguido monitorizando los principales riesgos durante el ejercicio 2018, y organizando e implementando los sistemas de control interno y de información adecuados y llevando a cabo un seguimiento de los mismos.

- **Si el proceso cubre la totalidad de objetivos de la información financiera, (existencia y ocurrencia; integridad; valoración; presentación, desglose y comparabilidad; y derechos y obligaciones), si se actualiza y con qué frecuencia:**

Audax Renovables dispone de un modelo de Sistema de Control Interno de la Información Financiera (SCIIF) cuyo objetivo es garantizar la fiabilidad de la información financiera puesta a disposición de acuerdo a la normativa vigente. Concretamente, el SCIIF desarrollado por Audax Renovables, se define como el conjunto de procesos que el Consejo de Administración, en primer lugar, la Comisión de Auditoría, la Dirección y los diferentes departamentos involucrados llevan a cabo para asegurar la fiabilidad de la información financiera. Dicho SCIIF está diseñado en base a las directrices establecidas por CNMV, y junto con la colaboración de una firma de consultoría de reconocido prestigio.

Una vez se realiza la identificación de los epígrafes contables materiales, se identifican los procesos de negocio asociados dentro del alcance del SCIIF con los objetivos siguientes:

- Las transacciones, hechos y otros eventos recogidos por la información financiera efectivamente existen y se han registrado en el momento adecuado (ocurrencia y existencia).
- Las transacciones, hechos y demás eventos se registran y valoran de conformidad con la normativa aplicable (valoración).
- La información refleja la totalidad de las transacciones en las que Audax Renovables es parte afectada (integridad).
- La información financiera reflejan, a la fecha de registro, los derechos y obligaciones a través de los correspondientes activos y pasivos, de acuerdo con la norma vigente (derechos y obligaciones).
- Las transacciones, hechos y demás eventos se clasifican, presentan y revelan en la información económico-financiera de acuerdo con la normativa aplicable (comparabilidad, desglose y presentación).

Los objetivos se actualizan como mínimo con periodicidad anual.

- **La existencia de un proceso de identificación del perímetro de consolidación, teniendo en cuenta, entre otros aspectos, la posible existencia de estructuras societarias complejas, entidades instrumentales o de propósito especial:**

El perímetro de consolidación de Audax Renovables se determina mensualmente por la Dirección del grupo, junto con el Departamento de Contabilidad, y bajo la supervisión semestral del auditor externo, de acuerdo con los criterios previstos en la Norma Internacional de Contabilidad (en adelante, "NIC") 27, y demás normativa contable local. Los eventuales cambios en el perímetro de consolidación son comunicados a todas las sociedades dependientes del Grupo. Para ello, el Grupo mantiene un registro societario actualizado que recoge la totalidad de las participaciones del mismo, cualquiera que sea su naturaleza, ya sean directas o indirectas, así como cualquier entidad en la que el Grupo tenga la capacidad de ejercer el control independientemente de la forma jurídica a través de la cual se obtenga el control.

Cualquier variación relevante en el perímetro de consolidación se procede a comunicar a la Comisión de Auditoría.

- **Si el proceso tiene en cuenta los efectos de otras tipologías de riesgos (operativos, tecnológicos, financieros, legales, fiscales, reputacionales, medioambientales, etc.) en la medida que afecten a los estados financieros:**

En el proceso de evaluación de riesgos, se tendrán en consideración el efecto de otras tipologías de riesgos (operativos, financieros, tecnológicos, legales y de cumplimiento) en la identificación de riesgos de error material de la información financiera.

Adicionalmente, en la identificación de controles se tendrán en cuenta también aquellos controles informáticos con los que cuenta Audax Renovables, de forma que garanticen, entre otros, los siguientes aspectos:

- La seguridad de acceso a la información;
- La adecuada segregación de funciones;
- Un adecuado modelo de autoridad decisoria.

Asimismo, en la identificación de los riesgos se valoran aquellos extrínsecos al Grupo o sociedades filiales y que pudieran afectar notablemente a la información económico-financiera, tales como:

- Cambios en la regulación o normativa;
- Aspectos de carácter medioambiental;
- Estimaciones;
- Litigios y provisiones.
- Posibilidad de fraude.

No obstante, y como ya hemos destacado en apartados anteriores del presente documento, con motivo del proyecto común de fusión finalizado en 2019, se está llevando a cabo internamente un proceso de adaptación del modelo de SCIIF, existente previamente a dicha operación, a su nueva dimensión y modelo de negocio a la vez que se ponen en marcha mejoras identificadas surgidas de dicho proceso de adaptación, así como adaptando toda la reglamentación interna a esta nueva realidad.

· Qué órgano de gobierno de la entidad supervisa el proceso:

El modelo de Sistema de Control Interno de la Información Financiera de Audax Renovables es supervisado por la Comisión de Auditoría del Grupo, que es la responsable de supervisar el sistema de control interno y de gestión de riesgos junto con el apoyo del Departamento de Auditoría Interna, asegurando así la fiabilidad e integridad de la información financiera remitida y puesta a disposición de los reguladores y mercados.

F.3. Actividades de control.

Informe, señalando sus principales características, si dispone al menos de:

F.3.1 Procedimientos de revisión y autorización de la información financiera y la descripción del SCIIF, a publicar en los mercados de valores, indicando sus responsables, así como de documentación descriptiva de los flujos de actividades y controles (incluyendo los relativos a riesgo de fraude) de los distintos tipos de transacciones que puedan afectar de modo material a los estados financieros, incluyendo el procedimiento de cierre contable y la revisión específica de los juicios, estimaciones, valoraciones y proyecciones relevantes

Audax Renovables facilita la información financiera, al menos, con carácter trimestral tal y como dicta la regulación. La información es recopilada, a través de los reporting packages remitidos por filiales del Grupo, y posteriormente elaborada por el Departamento Financiero corporativo del Grupo, dependiente de la Dirección General del Grupo. Para asegurar la fiabilidad de la información, el Departamento de Contabilidad, en relación con el proceso de cierre contable y de consolidación, realiza diversas actividades de control y revisión que aseguran la fiabilidad de la información financiera remitida. Adicionalmente, el Departamento de Control de Gestión analiza y supervisa la información elaborada. En último término, la Dirección revisa y aprueba dicha información financiera general así como la información específica de los juicios, estimaciones, valoraciones, provisiones y proyecciones relevantes para cuantificar algunos activos, pasivos, ingresos, gastos y compromisos registrados y/o desglosados en las Cuentas Anuales e informes financieros del Grupo. En último término, la información financiera referida se eleva, primeramente, a la Comisión de Auditoría para, seguidamente, su revisión y posterior aprobación por parte del Consejo de Administración. Una vez se obtiene la aprobación del Consejo, el Grupo procede a publicar la información en el mercado de valores.

El Grupo Audax Renovables tiene vigente un Manual de Información Regulada a Publicar en el Mercado, debidamente aprobado por la Comisión de Auditoría y la Dirección del Grupo, mediante el cual se detallan todas aquellas comunicaciones obligatorias que se exigen por parte del regulador. Asimismo, en los procesos de SCIIF descritos en relación con el Reporting Financiero se identifican los riesgos y se han diseñado una serie de controles relacionados con dicho proceso, como parte integrante de sus procesos de control interno. Bajo este esquema, la Dirección se encarga de remitir la información financiera de obligado cumplimiento al mercado de valores (CNMV) con carácter trimestral, semestral y anual en coordinación con el Departamento de Auditoría Interna y la Secretaría del Consejo, previa revisión y aprobación del Consejo de Administración y la Comisión de Auditoría. Esta información financiera se elabora a través de los distintos departamentos dependientes de la Dirección.

Para la información incluida en el Informe Anual de Gobierno Corporativo, se sigue el mismo procedimiento que se acaba de describir en este apartado, añadiendo la participación del Departamento de Auditoría Interna y de la Secretaría del Consejo, antes de la publicación en el mercado.

Paralelamente, la Comisión de Auditoría es responsable de supervisar el proceso de elaboración y presentación de la información financiera preceptiva, así como de la supervisión y aseguramiento de un adecuado marco de control del SCIIF. En los cierres contables que coinciden con el final de un semestre, la Comisión de Auditoría cuenta con los comentarios y las conclusiones facilitadas por parte de los auditores externos del Grupo a partir de los resultados de su trabajo de revisión. Adicionalmente, la Comisión de Auditoría informa (en relación a los cierres semestrales) al Consejo de Administración de sus conclusiones sobre la información financiera presentada para que, una vez aprobada por dicho órgano, se remita la información a los mercados de valores.

Tal y como se ha mencionado anteriormente, con motivo de la operación de fusión de la Sociedad está llevando a cabo un proceso de adaptación del modelo SCIIF a su nueva dimensión y modelo de negocio a la vez que se ponen en marcha las mejoras identificadas surgidas de dicho proceso de adaptación. Debido a esta nueva situación el Grupo está trabajando a través de dos vías diferenciadas:

- Por un lado, mediante la revisión, adecuación y actualización de los procesos que ya existían referidos a la parte del negocio de generación de energía eléctrica a partir de fuentes de energía renovable, y que pueden afectar de modo material a los estados financieros, siendo dichos procesos los siguientes: (si bien es cierto que se ha profundizado la revisión en los procesos de "Ventas" y "Tesorería"):

- Proceso de reporting financiero (cierre contable y consolidación)
- Tesorería & Project Finance
- Ventas

- Por otro lado, y para el segmento de negocio que abarca la parte de comercialización de energía (luz y gas), se está llevando a cabo un proceso de adaptación del modelo SCIIIF a esta nueva dimensión, y diferenciando aquellos procesos que son más relevantes y tienen mayor impacto en la generación de información financiera, como son:

- Entity level (ambiente de control)
- Proceso de reporting financiero (cierres contable y consolidación)
- Proceso de ventas
- Proceso de compras

Cabe señalar que, históricamente, la sociedad ha estado realizando a lo largo de los últimos ejercicios un esfuerzo en la elaboración de aquellas medidas de actuación claves para prevenir, mitigar o atenuar el riesgo de fraude en el Grupo, tales como la formalización de un Código Ético Corporativo y de Conducta, el establecimiento de un canal de denuncias, la gestión centralizada de la concesión de poderes, el establecimiento de una Política de Inversiones, Compras y Gestión de Proveedores, así como un Manual de Políticas Contables y un Manual de Sistemas y Seguridad de la Información, entre otras. En este sentido, y debido al nuevo marco en el que se encuentra el Grupo dichas políticas y procedimientos también están siendo revisados y, en su caso, adaptados a esta nueva realidad a lo largo del ejercicio 2020.

Por último, también destacar que, desde el ejercicio 2014, el Grupo disponía de un Manual de Prevención de Riesgos Penales que se revisaba y actualizaba periódicamente, siendo éste una de las medidas de actuación relevantes para evitar situaciones de fraude, y con el objetivo de establecer un correcto entorno de control interno. Adicionalmente, en el ejercicio 2016, el Grupo, partiendo de las nuevas exigencias impuestas por la reforma del Código Penal (Ley Orgánica 1/2015, de 30 de marzo), desarrolló un Programa de Cumplimiento (también denominado "Corporate Defense") con el objetivo de ejecutar eficazmente un modelo de organización y gestión que contemplara medidas de vigilancia idóneas para prevenir la comisión de delitos en el Grupo (holding y filiales). El objetivo de dicho Programa se configuraba como una indicación de los comportamientos y principios generales de actuación que se esperan del personal del Grupo y que suponen valores clave del mismo para conseguir sus objetivos empresariales y prevenir la materialización de riesgos penales en el seno de la empresa, a los efectos de evitar el incumplimiento de la normativa legal aplicable, y adaptándose así al marco legal vigente. Por ello, y como consecuencia del proyecto común de fusión, el Grupo ha sometido a revisión la corrección del modelo implantado, una vez que se añade una nueva división de negocio (la comercialización de energía), estando la misma sujeta a riesgos diferenciados y distintas figuras responsables respecto al negocio de generación de electricidad mediante fuentes de energía renovables.

F.3.2 Políticas y procedimientos de control interno sobre los sistemas de información (entre otras, sobre seguridad de acceso, control de cambios, operación de los mismos, continuidad operativa y segregación de funciones) que soporten los procesos relevantes de la entidad en relación a la elaboración y publicación de la información financiera.

El Grupo Audax Renovables ha utilizado los sistemas de información para mantener un adecuado registro y control de sus operaciones y, por tanto, su correcto funcionamiento es un elemento clave y de especial énfasis para el Grupo. Asimismo, el Grupo evoluciona de manera continua sus sistemas de información, desarrollando y actualizando un mapa con las distintas aplicaciones y mejoras a implementar bajo el establecimiento de los oportunos procedimientos y medidas de seguridad. Dichas directrices y ambiente de control -que en algunos casos son diferentes en función del ámbito geográfico o tipología de la solución y que están en un proceso de homogeneización progresivo- se aplican sobre todos los sistemas de información que soportan los procesos relevantes de generación de información financiera, y sobre la estructura necesaria para su funcionamiento.

Actualmente, la Dirección del Grupo está trabajando intensamente en la implantación de un nuevo plan de sistemas que, en último término, busca la mejora y fiabilidad tanto de los procesos comerciales como de carácter contable y financiero junto con una mayor automatización de los procesos y controles, ahondando en una mayor confiabilidad de la información financiera y operativa para todos los stakeholders.

F.3.3 Políticas y procedimientos de control interno destinados a supervisar la gestión de las actividades subcontratadas a terceros, así como de aquellos aspectos de evaluación, cálculo o valoración encomendados a expertos independientes, que puedan afectar de modo material a los estados financieros.

En términos generales, las evaluaciones, cálculos o valoraciones encomendados a terceros que puedan afectar de modo directo a los estados financieros se consideran actividades relevantes de generación de información financiera que conducen, en su caso, a la identificación de riesgos de error prioritarios, lo cual implica el diseño de controles internos asociados a los mismos. Estos controles cubren el análisis y aprobación interna de hipótesis fundamentales a utilizar, así como la revisión de las evaluaciones, cálculos o valoraciones realizadas por externos, mediante el contraste con cálculos realizados internamente. De este modo, cuando la sociedad utiliza los servicios de un tercero independiente se asegura la competencia, acreditación, independencia y capacitación técnica y legal del profesional. En cualquier caso, los resultados o informes de los distintos expertos independientes en materia contable, fiscal o legal se supervisan por los responsables de cada área y la Dirección para validar la razonabilidad de las conclusiones del mismo.

En base a lo anterior, Audax Renovables no subcontrata total ni parcialmente ninguna fase de su proceso de elaboración de los estados financieros a terceros, y que no sean objeto de supervisión por parte del Grupo.

F.4. Información y comunicación.

Informe, señalando sus principales características, si dispone al menos de:

F.4.1 Una función específica encargada de definir, mantener actualizadas las políticas contables (área o departamento de políticas contables) y resolver dudas o conflictos derivados de su interpretación, manteniendo una comunicación fluida con los responsables de las operaciones en la organización, así como un manual de políticas contables actualizado y comunicado a las unidades a través de las que opera la entidad.

La responsabilidad sobre la aplicación de las políticas contables del Grupo Audax Renovables es única para todo el ámbito geográfico del mismo, estando dicha función centralizada en el Departamento Financiero, dentro del cual se sitúa el Departamento de Contabilidad del Grupo, entre cuyas funciones figura:

- Definir y actualizar el Manual de Políticas Contables del Grupo Audax Renovables;
- Analizar las operaciones y transacciones realizadas o que prevé realizar el Grupo para determinar su adecuado tratamiento contable de acuerdo con las políticas contables;
- Realizar un seguimiento de los proyectos de nueva normativa contable internacional en curso, determinando los impactos que su implantación tendrá sobre los estados financieros consolidados del Grupo; y
- Resolver cualquier consulta que se pueda realizar desde cualquier sociedad dependiente del Grupo sobre la aplicación de las políticas contables.

Con carácter general, y también en aquellas ocasiones en las que la aplicación de la normativa contable sea especialmente compleja, el Departamento de Contabilidad del Grupo comunicará a los auditores externos cuál ha sido la conclusión del análisis contable realizado por el Grupo, solicitando su posición respecto de la conclusión analizada para un mejor consenso. Posteriormente, se informará a la Comisión de Auditoría para su análisis, discusión y, en su caso, aprobación.

Históricamente, las Políticas Contables del Grupo Audax Renovables han sido desarrolladas sobre la base de las Normas Internacionales de Información Financiera adoptadas por la Unión Europea (en adelante, "NIIF"), teniendo un documento expreso al uso (denominado "Manual de Políticas Contables del Grupo Audax Renovables") aprobado en su momento por la Dirección y por la Comisión de Auditoría, para su posterior elevación y conocimiento del Consejo, así como supervisadas por el auditor externo. El Grupo, a través del Departamento de Contabilidad, y bajo la supervisión de la Dirección Financiera, desarrolló y formalizó en el ejercicio 2011 dicho Manual, que recoge los principios y criterios contables de las sociedades del Grupo, determinando las directrices de registro y valoración necesaria para homogeneizar la contabilidad de todas las sociedades dependientes del Grupo, asegurando de esta forma la uniformidad de la información contable y financiera. Dicho documento incluye el detalle de información suficiente que el Departamento de Contabilidad y la Dirección creen necesarios y relevantes, asegurando así que tanto las sociedades dependientes como la cabecera holding tengan un adecuado conocimiento de los mismos. Igualmente, la base de los principios contables aplicados por el Grupo, se desglosan en las Cuentas Anuales Consolidadas.

F.4.2 Mecanismos de captura y preparación de la información financiera con formatos homogéneos, de aplicación y utilización por todas las unidades de la entidad o del grupo, que soporten los estados financieros principales y las notas, así como la información que se detalle sobre el SCIIF.

Audax Renovables tiene implantado un ERP (Murano) para las sociedades de comercialización y un ERP (Navision) para las filiales de generación (procedente de Audax Renovables anterior a la fusión inversa), prevaleciendo el primero para las nuevas sociedades que entran por primera vez dentro del perímetro de consolidación. La característica principal del ERP de confección y reporting de la información contable y financiera es que dispone de un plan de cuentas homogéneo. Dicho ERP cubre, por un lado, las necesidades de reporting de sus estados financieros individuales y facilita, por otro, el proceso de consolidación y análisis y revisión posterior. La integridad y fiabilidad de dichos sistemas de información se valida mediante los controles generales indicados en el apartado F.3.2.

Para remitir la información para la confección de los estados financieros consolidados mensuales del Grupo Audax Renovables, así como de la información a incluir en los sucesivos informes de cierre (trimestral o semestral) que se remiten a la Comisión de Auditoría y al Consejo de Administración, se cuenta con una plantilla estándar de reporting. Asimismo, y para dichas filiales, los ERP's que las gestionan difieren dependiendo de la filial y país de procedencia. No obstante, los responsables financieros de dichas filiales reportan al Departamento Financiero del Grupo a través de un reporting package adaptado a las necesidades de la holding, pues se remite bajo formato IFRS versus plan general contable local del país de procedencia.

F.5. Supervisión del funcionamiento del sistema.

Informe, señalando sus principales características, al menos de:

F.5.1 Las actividades de supervisión del SCIIF realizadas por la comisión de auditoría así como si la entidad cuenta con una función de auditoría interna que tenga entre sus competencias la de apoyo a la comisión en su labor de supervisión del sistema de control interno, incluyendo el SCIIF. Asimismo se informará del alcance de la evaluación del SCIIF realizada en el ejercicio y del procedimiento por el cual el encargado de ejecutar la evaluación comunica sus resultados, si la entidad cuenta con un plan de acción que detalle las eventuales medidas correctoras, y si se ha considerado su impacto en la información financiera.

El Grupo Audax Renovables cuenta con un Departamento de Auditoría Interna que depende jerárquicamente de la Comisión de Auditoría, y que tiene como función principal facilitar el análisis, evaluación y supervisión eficaz de los sistemas de control interno y gestión de riesgos significativos de la sociedad y su Grupo explicado en el apartado F.2.1. Dicho departamento realiza revisiones independientes y periódicas del diseño y operación del sistema de control interno, identificando debilidades y elaborando recomendaciones de mejora que mitigan los riesgos identificados a través de la emisión de los correspondientes informes que traslada a la Comisión de Auditoría en el marco de las reuniones que mantienen periódicamente. Dichos informes se presentan a dicha Comisión, junto con los planes de acción adoptados por los responsables de cada área y la Dirección del Grupo para su mitigación, en su caso.

La Comisión de Auditoría, en su labor de verificación del SCIIF y de garantizar la calidad de la información financiera ha centrado su actividad durante el ejercicio 2019, y se prevé que continúe en 2020, en el efectivo diseño de los procesos que, tras el proceso de fusión al que se ha visto sometido el Grupo, se consideran afectan materialmente a los estados financieros, tanto individuales como consolidados de Audax Renovables. El correcto diseño, testeo, verificación e implementación de aquellos procesos descritos en el punto F.2.1., y dada la magnitud y complejidad de los mismos, requiere de la colaboración de los distintos departamentos corporativos así como de las filiales más relevantes del Grupo. Para su labor, se apoya en el Departamento de Auditoría Interna, y siempre estando alineados con el auditor externo de Audax Renovables, con quien se realizan reuniones periódicas.

Derivado de ello, el Departamento de Auditoría Interna realiza el seguimiento permanente de los planes de acción acordados con los distintos departamentos para corregir las debilidades detectadas y para llevar a cabo las sugerencias de mejora consensuadas con los mismos. Periódicamente, el Departamento de Auditoría Interna realiza las auditorías correspondientes a todos y cada uno de los procesos relacionados con la elaboración de la información financiera identificados como relevantes en distintas sociedades del Grupo así como el área corporativa de finanzas, coincidiendo tanto en los cierres trimestrales, semestrales y anuales.

En el caso de detectarse debilidades en la calidad de la información o en los sistemas de control de la información financiera, se establecen junto con la función de Auditoría Interna y la Dirección del Grupo los planes de acción necesarios para la mitigación de los mismos.

F.5.2 Si cuenta con un procedimiento de discusión mediante el cual, el auditor de cuentas (de acuerdo con lo establecido en las NTA), la función de auditoría interna y otros expertos puedan comunicar a la alta dirección y a la comisión de auditoría o administradores de la entidad las debilidades significativas de control interno identificadas durante los procesos de revisión de las cuentas anuales o aquellos otros que les hayan sido encomendados. Asimismo, informará de si dispone de un plan de acción que trate de corregir o mitigar las debilidades observadas.

El procedimiento de discusión sobre mejoras y debilidades significativas de control interno identificadas se basa, en términos generales, en reuniones periódicas que las distintas partes intervinientes mantienen. En este sentido, la función de Auditoría Interna comunica de forma periódica (al menos de forma semestral) a la Dirección General y a la Comisión de Auditoría las conclusiones en cuanto a control interno identificadas en las revisiones realizadas del SCIIF y en las auditorías internas de procesos efectuadas durante el ejercicio, así como del estado de implantación de los planes de acción establecidos para su mitigación, en su caso.

Específicamente, según lo establecido por su Reglamento (ámbito competencial), la Comisión de Auditoría tiene, entre otras funciones, la de analizar, junto con los auditores de cuentas, las debilidades significativas del sistema de control interno detectadas en el desarrollo de la auditoría.

Por su parte, el auditor de cuentas del Grupo tiene contacto directo con el Departamento Financiero, así como con la Dirección, manteniendo las reuniones periódicas necesarias con la misma, como por ejemplo en la presentación de la información semestral, antes de la formulación de las cuentas anuales para exponer las incidencias detectadas y antes del comienzo de la auditoría para exponer el alcance de la misma a realizar, tanto para obtener información necesaria para el desarrollo de su trabajo como para comunicar las debilidades de control detectadas en el desarrollo del mismo. Adicionalmente, el auditor de cuentas informa, al menos, semestralmente a la Comisión de Auditoría de las conclusiones de su trabajo de revisión de las cuentas semestrales/anuales del Grupo incluyendo cualquier aspecto que considere relevante.

Asimismo, el Departamento de Contabilidad, encargado de elaborar las cuentas consolidadas, también mantiene constantemente reuniones con los auditores externos, así como con la función de Auditoría Interna y con la Dirección, tanto durante el cierre trimestral, semestral o anual, para tratar cuestiones relevantes relativas a la información financiera y de las posibles debilidades de control detectadas.

F.6. Otra información relevante.

No se han identificado aspectos adicionales a desglosar.

F.7. Informe del auditor externo.

Informe de:

F.7.1 Si la información del SCIIF remitida a los mercados ha sido sometida a revisión por el auditor externo, en cuyo caso la entidad debería incluir el informe correspondiente como anexo. En caso contrario, debería informar de sus motivos.

Hasta el ejercicio 2018, Audax Renovables sometía a revisión, por parte del auditor externo, la información en relación al SCIIF incluida en el IAGC.

Con motivo de la conocida operación de fusión, concluida finalmente a principios del ejercicio 2019, la Sociedad sigue llevando a cabo, tal y como confirmó en el IAGC del ejercicio anterior, un proceso de adaptación e implementación del modelo SCIIF a su nueva dimensión y modelo de negocio a la vez que se ponen en marcha las mejoras identificadas surgidas en dicho proceso de adaptación. Por esta razón, y dada la dimensión del proyecto, la información remitida del SCIIF para el cierre del ejercicio 2019 no ha sido sometida a revisión por el auditor externo.

El proceso referido consta de distintas fases:

Dimensionamiento del modelo – Se han definido los criterios de materialidad cuantitativos y cualitativos para la identificación de las áreas/ epígrafes contables/procesos financieros relevantes durante el proceso de elaboración de la información financiera.

Documentación del modelo – Para las sociedades incluidas en el modelo se han documentado las correspondientes matrices de riesgos y controles así como los flujogramas descriptivos de los procesos significativos según su materialidad y aspectos cualitativos que puedan afectar (Entorno de Control, Compras, Ventas, Tesorería, Project Finance y Reporting Financiero). Se ha evaluado el diseño de los controles clave incluidos en el modelo para poder verificar la adecuada mitigación de los riesgos financieros vinculados a dichos controles. En esta fase del proyecto es la que nos encontramos actualmente.

Monitorización del modelo – Una vez finalizada la fase anterior, se probará la efectividad del sistema de control evaluando el adecuado funcionamiento del mismo a través de la monitorización de los controles clave incluidos en el modelo para la totalidad de sociedades del mismo. Con esta última fase se asegurará la adecuada implantación y funcionamiento del modelo SCIIF en la organización.

Paralelamente, el Grupo sigue realizando y destinando todos los esfuerzos disponibles tanto de recursos humanos como de recursos financieros para mejorar el entorno de control y documentar el mismo de forma adecuada.

G. GRADO DE SEGUIMIENTO DE LAS RECOMENDACIONES DE GOBIERNO CORPORATIVO

Indique el grado de seguimiento de la sociedad respecto de las recomendaciones del Código de buen gobierno de las sociedades cotizadas.

En el caso de que alguna recomendación no se siga o se siga parcialmente, se deberá incluir una explicación detallada de sus motivos de manera que los accionistas, los inversores y el mercado en general, cuenten con información suficiente para valorar el proceder de la sociedad. No serán aceptables explicaciones de carácter general.

1. Que los estatutos de las sociedades cotizadas no limiten el número máximo de votos que pueda emitir un mismo accionista, ni contengan otras restricciones que dificulten la toma de control de la sociedad mediante la adquisición de sus acciones en el mercado.

Cumple Explique

2. Que cuando coticen la sociedad matriz y una sociedad dependiente ambas definan públicamente con precisión:

- a) Las respectivas áreas de actividad y eventuales relaciones de negocio entre ellas, así como las de la sociedad dependiente cotizada con las demás empresas del grupo.
- b) Los mecanismos previstos para resolver los eventuales conflictos de interés que puedan presentarse.

Cumple Cumple parcialmente Explique No aplicable

3. Que durante la celebración de la junta general ordinaria, como complemento de la difusión por escrito del informe anual de gobierno corporativo, el presidente del consejo de administración informe verbalmente a los accionistas, con suficiente detalle, de los aspectos más relevantes del gobierno corporativo de la sociedad y, en particular:

- a) De los cambios acaecidos desde la anterior junta general ordinaria.
- b) De los motivos concretos por los que la compañía no sigue alguna de las recomendaciones del Código de Gobierno Corporativo y, si existieran, de las reglas alternativas que aplique en esa materia.

Cumple Cumple parcialmente Explique

4. Que la sociedad defina y promueva una política de comunicación y contactos con accionistas, inversores institucionales y asesores de voto que sea plenamente respetuosa con las normas contra el abuso de mercado y dé un trato semejante a los accionistas que se encuentren en la misma posición.

Y que la sociedad haga pública dicha política a través de su página web, incluyendo información relativa a la forma en que la misma se ha puesto en práctica e identificando a los interlocutores o responsables de llevarla a cabo.

Cumple Cumple parcialmente Explique

5. Que el consejo de administración no eleve a la junta general una propuesta de delegación de facultades, para emitir acciones o valores convertibles con exclusión del derecho de suscripción preferente, por un importe superior al 20% del capital en el momento de la delegación.

Y que cuando el consejo de administración apruebe cualquier emisión de acciones o de valores convertibles con exclusión del derecho de suscripción preferente, la sociedad publique inmediatamente en su página web los informes sobre dicha exclusión a los que hace referencia la legislación mercantil.

Cumple [X] Cumple parcialmente [] Explique []

6. Que las sociedades cotizadas que elaboren los informes que se citan a continuación, ya sea de forma preceptiva o voluntaria, los publiquen en su página web con antelación suficiente a la celebración de la junta general ordinaria, aunque su difusión no sea obligatoria:

- a) Informe sobre la independencia del auditor.
- b) Informes de funcionamiento de las comisiones de auditoría y de nombramientos y retribuciones.
- c) Informe de la comisión de auditoría sobre operaciones vinculadas.
- d) Informe sobre la política de responsabilidad social corporativa.

Cumple [X] Cumple parcialmente [] Explique []

Durante el ejercicio 2019, la sociedad ha publicado en su página web con antelación suficiente a la celebración de la junta general ordinaria de accionistas todos los citados informes.

7. Que la sociedad transmita en directo, a través de su página web, la celebración de las juntas generales de accionistas.

Cumple [] Explique [X]

Por el tamaño de la Sociedad y el perfil de la mayoría de sus accionistas no se considera necesaria la transmisión en directo, a través de la página web, de la celebración de las juntas generales de accionistas. Tampoco ninguno de ellos lo ha solicitado.

Nótese que en los textos refundidos tanto de los Estatutos Sociales como del Reglamento de la Junta General de Accionistas, se previó la posibilidad de que la participación en la Junta General y el voto de las propuestas sobre puntos comprendidos en el orden del día pudieran delegarse o ejercitarse directamente por el accionista mediante correspondencia postal, electrónica o cualquier otro medio de comunicación a distancia, siempre que se garantizara debidamente la identidad del sujeto que participara o votara y la seguridad de las comunicaciones electrónicas.

Sin embargo, en las Juntas Generales de Accionistas celebradas no se ha apreciado en modo alguno el interés de los accionistas en utilizar los referidos medios electrónicos. No obstante, la Sociedad tuvo que contratar igualmente los servicios oportunos para que tales medios estuvieran a disposición de los accionistas que eventualmente desearan utilizarlos.

Siendo así que la ley no exigía que dichos medios electrónicos estuvieran a disposición de los accionistas, sino que serían los Estatutos Sociales los que podrían regular discrecionalmente esta cuestión, se consideró oportuno que fuera el Consejo de Administración el que determinase en cada caso concreto, en la convocatoria de la Junta General de Accionistas de que se tratase, si se habilitarían o no tales medios electrónicos, y tanto los Estatutos Sociales como el Reglamento de la Junta General de Accionistas fueron modificados en este sentido en 2014. Con ello se pretendía, por un lado, excluir la necesidad de habilitar tales medios en todo caso; por otro, se contemplaba la posibilidad de que el Consejo de Administración pudiera decidir habilitarlos respecto de una Junta General concreta, por si en el futuro se percibiera el interés de los accionistas de la Sociedad en la utilización de estos medios (interés que, insistimos, por el momento no se ha percibido).

8. Que la comisión de auditoría vele porque el consejo de administración procure presentar las cuentas a la junta general de accionistas sin limitaciones ni salvedades en el informe de auditoría y que, en los supuestos excepcionales en que existan salvedades, tanto el presidente de la comisión de auditoría como los auditores expliquen con claridad a los accionistas el contenido y alcance de dichas limitaciones o salvedades.

Cumple [X] Cumple parcialmente [] Explique []

9. Que la sociedad haga públicos en su página web, de manera permanente, los requisitos y procedimientos que aceptará para acreditar la titularidad de acciones, el derecho de asistencia a la junta general de accionistas y el ejercicio o delegación del derecho de voto.

Y que tales requisitos y procedimientos favorezcan la asistencia y el ejercicio de sus derechos a los accionistas y se apliquen de forma no discriminatoria.

Cumple [X] Cumple parcialmente [] Explique []

10. Que cuando algún accionista legitimado haya ejercitado, con anterioridad a la celebración de la junta general de accionistas, el derecho a completar el orden del día o a presentar nuevas propuestas de acuerdo, la sociedad:

- a) Difunda de inmediato tales puntos complementarios y nuevas propuestas de acuerdo.
- b) Haga público el modelo de tarjeta de asistencia o formulario de delegación de voto o voto a distancia con las modificaciones precisas para que puedan votarse los nuevos puntos del orden del día y propuestas alternativas de acuerdo en los mismos términos que los propuestos por el consejo de administración.
- c) Someta todos esos puntos o propuestas alternativas a votación y les aplique las mismas reglas de voto que a las formuladas por el consejo de administración, incluidas, en particular, las presunciones o deducciones sobre el sentido del voto.
- d) Con posterioridad a la junta general de accionistas, comunique el desglose del voto sobre tales puntos complementarios o propuestas alternativas.

Cumple [] Cumple parcialmente [] Explique [] No aplicable [X]

11. Que, en el caso de que la sociedad tenga previsto pagar primas de asistencia a la junta general de accionistas, establezca, con anterioridad, una política general sobre tales primas y que dicha política sea estable.

Cumple [] Cumple parcialmente [] Explique [] No aplicable [X]

12. Que el consejo de administración desempeñe sus funciones con unidad de propósito e independencia de criterio, dispense el mismo trato a todos los accionistas que se hallen en la misma posición y se guíe por el interés social, entendido como la consecución de un negocio rentable y sostenible a largo plazo, que promueva su continuidad y la maximización del valor económico de la empresa.

Y que en la búsqueda del interés social, además del respeto de las leyes y reglamentos y de un comportamiento basado en la buena fe, la ética y el respeto a los usos y a las buenas prácticas comúnmente aceptadas, procure conciliar el propio interés social con, según corresponda, los legítimos intereses de sus empleados, sus proveedores, sus clientes y los de los restantes grupos de interés que puedan verse afectados, así como el impacto de las actividades de la compañía en la comunidad en su conjunto y en el medio ambiente.

Cumple [X] Cumple parcialmente [] Explique []

13. Que el consejo de administración posea la dimensión precisa para lograr un funcionamiento eficaz y participativo, lo que hace aconsejable que tenga entre cinco y quince miembros.

Cumple [X] Explique []

14. Que el consejo de administración apruebe una política de selección de consejeros que:

- a) Sea concreta y verificable.
- b) Asegure que las propuestas de nombramiento o reelección se fundamenten en un análisis previo de las necesidades del consejo de administración.
- c) Favorezca la diversidad de conocimientos, experiencias y género.

Que el resultado del análisis previo de las necesidades del consejo de administración se recoja en el informe justificativo de la comisión de nombramientos que se publique al convocar la junta general de accionistas a la que se someta la ratificación, el nombramiento o la reelección de cada consejero.

Y que la política de selección de consejeros promueva el objetivo de que en el año 2020 el número de consejeras represente, al menos, el 30% del total de miembros del consejo de administración.

La comisión de nombramiento verificará anualmente el cumplimiento de la política de selección de consejeros y se informará de ello en el informe anual de gobierno corporativo.

Cumple [] Cumple parcialmente [X] Explique []

Aunque en los casos de selección y nombramiento de consejeros se atiende a los criterios y objetivos apuntados, el análisis de la situación y necesidades de la Sociedad se hacen con relación al momento concreto en que haya que proceder a un nombramiento o reelección y no con carácter abstracto y genérico.

15. Que los consejeros dominicales e independientes constituyan una amplia mayoría del consejo de administración y que el número de consejeros ejecutivos sea el mínimo necesario, teniendo en cuenta la complejidad del grupo societario y el porcentaje de participación de los consejeros ejecutivos en el capital de la sociedad.

Cumple Cumple parcialmente Explique

16. Que el porcentaje de consejeros dominicales sobre el total de consejeros no ejecutivos no sea mayor que la proporción existente entre el capital de la sociedad representado por dichos consejeros y el resto del capital.

Este criterio podrá atenuarse:

- a) En sociedades de elevada capitalización en las que sean escasas las participaciones accionariales que tengan legalmente la consideración de significativas.
- b) Cuando se trate de sociedades en las que exista una pluralidad de accionistas representados en el consejo de administración y no tengan vínculos entre sí.

Cumple Explique

17. Que el número de consejeros independientes represente, al menos, la mitad del total de consejeros.

Que, sin embargo, cuando la sociedad no sea de elevada capitalización o cuando, aun siéndolo, cuente con un accionista o varios actuando concertadamente, que controlen más del 30% del capital social, el número de consejeros independientes represente, al menos, un tercio del total de consejeros.

Cumple Explique

18. Que las sociedades hagan pública a través de su página web, y mantengan actualizada, la siguiente información sobre sus consejeros:

- a) Perfil profesional y biográfico.
- b) Otros consejos de administración a los que pertenezcan, se trate o no de sociedades cotizadas, así como sobre las demás actividades retribuidas que realice cualquiera que sea su naturaleza.
- c) Indicación de la categoría de consejero a la que pertenezcan, señalándose, en el caso de consejeros dominicales, el accionista al que representen o con quien tengan vínculos.
- d) Fecha de su primer nombramiento como consejero en la sociedad, así como de las posteriores reelecciones.
- e) Acciones de la compañía, y opciones sobre ellas, de las que sean titulares.

Cumple Cumple parcialmente Explique

[En la página web de la sociedad se informa de los puntos c, d y e anteriores.]

19. Que en el informe anual de gobierno corporativo, previa verificación por la comisión de nombramientos, se expliquen las razones por las cuales se hayan nombrado consejeros dominicales a instancia de accionistas cuya participación accionarial sea inferior al 3% del capital; y se expongan las razones por las que no se hubieran atendido, en su caso, peticiones formales de presencia en el consejo procedentes de accionistas cuya participación accionarial sea igual o superior a la de otros a cuya instancia se hubieran designado consejeros dominicales.

Cumple [] Cumple parcialmente [] Explique [] No aplicable [X]

20. Que los consejeros dominicales presenten su dimisión cuando el accionista a quien representen transmita íntegramente su participación accionarial. Y que también lo hagan, en el número que corresponda, cuando dicho accionista rebaje su participación accionarial hasta un nivel que exija la reducción del número de sus consejeros dominicales.

Cumple [] Cumple parcialmente [] Explique [] No aplicable [X]

21. Que el consejo de administración no proponga la separación de ningún consejero independiente antes del cumplimiento del período estatutario para el que hubiera sido nombrado, salvo cuando concorra justa causa, apreciada por el consejo de administración previo informe de la comisión de nombramientos. En particular, se entenderá que existe justa causa cuando el consejero pase a ocupar nuevos cargos o contraiga nuevas obligaciones que le impidan dedicar el tiempo necesario al desempeño de las funciones propias del cargo de consejero, incumpla los deberes inherentes a su cargo o incurra en algunas de las circunstancias que le hagan perder su condición de independiente, de acuerdo con lo establecido en la legislación aplicable.

También podrá proponerse la separación de consejeros independientes como consecuencia de ofertas públicas de adquisición, fusiones u otras operaciones corporativas similares que supongan un cambio en la estructura de capital de la sociedad, cuando tales cambios en la estructura del consejo de administración vengán propiciados por el criterio de proporcionalidad señalado en la recomendación 16.

Cumple [X] Explique []

22. Que las sociedades establezcan reglas que obliguen a los consejeros a informar y, en su caso, dimitir en aquellos supuestos que puedan perjudicar al crédito y reputación de la sociedad y, en particular, les obliguen a informar al consejo de administración de las causas penales en las que aparezcan como imputados, así como de sus posteriores vicisitudes procesales.

Y que si un consejero resultara procesado o se dictara contra él auto de apertura de juicio oral por alguno de los delitos señalados en la legislación societaria, el consejo de administración examine el caso tan pronto como sea posible y, a la vista de sus circunstancias concretas, decida si procede o no que el consejero continúe en su cargo. Y que de todo ello el consejo de administración dé cuenta, de forma razonada, en el informe anual de gobierno corporativo.

Cumple [X] Cumple parcialmente [] Explique []

23. Que todos los consejeros expresen claramente su oposición cuando consideren que alguna propuesta de decisión sometida al consejo de administración puede ser contraria al interés social. Y que otro tanto hagan, de forma especial, los independientes y demás consejeros a quienes no afecte el potencial conflicto de intereses, cuando se trate de decisiones que puedan perjudicar a los accionistas no representados en el consejo de administración.

Y que cuando el consejo de administración adopte decisiones significativas o reiteradas sobre las que el consejero hubiera formulado serias reservas, este saque las conclusiones que procedan y, si optara por dimitir, explique las razones en la carta a que se refiere la recomendación siguiente.

Esta recomendación alcanza también al secretario del consejo de administración, aunque no tenga la condición de consejero.

Cumple Cumple parcialmente Explique No aplicable

24. Que cuando, ya sea por dimisión o por otro motivo, un consejero cese en su cargo antes del término de su mandato, explique las razones en una carta que remitirá a todos los miembros del consejo de administración. Y que, sin perjuicio de que dicho cese se comunique como hecho relevante, del motivo del cese se dé cuenta en el informe anual de gobierno corporativo.

Cumple Cumple parcialmente Explique No aplicable

25. Que la comisión de nombramientos se asegure de que los consejeros no ejecutivos tienen suficiente disponibilidad de tiempo para el correcto desarrollo de sus funciones.

Y que el reglamento del consejo establezca el número máximo de consejos de sociedades de los que pueden formar parte sus consejeros.

Cumple Cumple parcialmente Explique

La Sociedad exige a los consejeros que dediquen el tiempo y esfuerzo necesarios a efectos de desempeñar su cargo con eficacia. Sin embargo, no existe ninguna regla relativa al número de consejos de los que pueden formar parte sus consejeros.

26. Que el consejo de administración se reúna con la frecuencia precisa para desempeñar con eficacia sus funciones y, al menos, ocho veces al año, siguiendo el programa de fechas y asuntos que establezca al inicio del ejercicio, pudiendo cada consejero individualmente proponer otros puntos del orden del día inicialmente no previstos.

Cumple Cumple parcialmente Explique

27. Que las inasistencias de los consejeros se reduzcan a los casos indispensables y se cuantifiquen en el informe anual de gobierno corporativo. Y que, cuando deban producirse, se otorgue representación con instrucciones.

Cumple Cumple parcialmente Explique

28. Que cuando los consejeros o el secretario manifiesten preocupación sobre alguna propuesta o, en el caso de los consejeros, sobre la marcha de la sociedad y tales preocupaciones no queden resueltas en el consejo de administración, a petición de quien las hubiera manifestado, se deje constancia de ellas en el acta.

Cumple Cumple parcialmente Explique No aplicable

29. Que la sociedad establezca los cauces adecuados para que los consejeros puedan obtener el asesoramiento preciso para el cumplimiento de sus funciones incluyendo, si así lo exigieran las circunstancias, asesoramiento externo con cargo a la empresa.

Cumple Cumple parcialmente Explique

30. Que, con independencia de los conocimientos que se exijan a los consejeros para el ejercicio de sus funciones, las sociedades ofrezcan también a los consejeros programas de actualización de conocimientos cuando las circunstancias lo aconsejen.

Cumple Explique No aplicable

31. Que el orden del día de las sesiones indique con claridad aquellos puntos sobre los que el consejo de administración deberá adoptar una decisión o acuerdo para que los consejeros puedan estudiar o recabar, con carácter previo, la información precisa para su adopción.

Cuando, excepcionalmente, por razones de urgencia, el presidente quiera someter a la aprobación del consejo de administración decisiones o acuerdos que no figuraran en el orden del día, será preciso el consentimiento previo y expreso de la mayoría de los consejeros presentes, del que se dejará debida constancia en el acta.

Cumple Cumple parcialmente Explique

32. Que los consejeros sean periódicamente informados de los movimientos en el accionariado y de la opinión que los accionistas significativos, los inversores y las agencias de calificación tengan sobre la sociedad y su grupo.

Cumple Cumple parcialmente Explique

33. Que el presidente, como responsable del eficaz funcionamiento del consejo de administración, además de ejercer las funciones que tiene legal y estatutariamente atribuidas, prepare y someta al consejo de administración un programa de fechas y asuntos a tratar; organice y coordine la evaluación periódica del consejo, así como, en su caso, la del primer ejecutivo de la sociedad; sea responsable de la dirección del consejo y de la efectividad de su funcionamiento; se asegure de que se dedica suficiente tiempo de discusión a las cuestiones estratégicas, y acuerde y revise los programas de actualización de conocimientos para cada consejero, cuando las circunstancias lo aconsejen.

Cumple Cumple parcialmente Explique

34. Que cuando exista un consejero coordinador, los estatutos o el reglamento del consejo de administración, además de las facultades que le corresponden legalmente, le atribuya las siguientes: presidir el consejo de administración en ausencia del presidente y de los vicepresidentes, en caso de existir; hacerse eco de las preocupaciones de los consejeros no ejecutivos; mantener contactos con inversores y accionistas para conocer sus puntos de vista a efectos de formarse una opinión sobre sus preocupaciones, en particular, en relación con el gobierno corporativo de la sociedad; y coordinar el plan de sucesión del presidente.

Cumple []

Cumple parcialmente [X]

Explique []

No aplicable []

En el artículo 6.1 del Reglamento del Consejo de Administración se reconoce que en caso de que el cargo de Presidente del Consejo de Administración recaiga en un consejero ejecutivo, [...] deberá nombrar necesariamente a un consejero coordinador entre los consejeros independientes, que estará especialmente facultado para solicitar la convocatoria del Consejo de Administración o la inclusión de nuevos puntos en el orden del día de un consejo ya conovcado, coordinar y reunir a los consejeros no ejecutivos y dirigir, en su caso, la evaluación periódica del Presidente del Consejo de Administración.

35. Que el secretario del consejo de administración vele de forma especial para que en sus actuaciones y decisiones el consejo de administración tenga presentes las recomendaciones sobre buen gobierno contenidas en este Código de buen gobierno que fueran aplicables a la sociedad.

Cumple [X]

Explique []

36. Que el consejo de administración en pleno evalúe una vez al año y adopte, en su caso, un plan de acción que corrija las deficiencias detectadas respecto de:

- a) La calidad y eficiencia del funcionamiento del consejo de administración.
- b) El funcionamiento y la composición de sus comisiones.
- c) La diversidad en la composición y competencias del consejo de administración.
- d) El desempeño del presidente del consejo de administración y del primer ejecutivo de la sociedad.
- e) El desempeño y la aportación de cada consejero, prestando especial atención a los responsables de las distintas comisiones del consejo.

Para la realización de la evaluación de las distintas comisiones se partirá del informe que estas eleven al consejo de administración, y para la de este último, del que le eleve la comisión de nombramientos.

Cada tres años, el consejo de administración será auxiliado para la realización de la evaluación por un consultor externo, cuya independencia será verificada por la comisión de nombramientos.

Las relaciones de negocio que el consultor o cualquier sociedad de su grupo mantengan con la sociedad o cualquier sociedad de su grupo deberán ser desglosadas en el informe anual de gobierno corporativo.

El proceso y las áreas evaluadas serán objeto de descripción en el informe anual de gobierno corporativo.

Cumple [X]

Cumple parcialmente []

Explique []

37. Que cuando exista una comisión ejecutiva, la estructura de participación de las diferentes categorías de consejeros sea similar a la del propio consejo de administración y su secretario sea el de este último.

Cumple [] Cumple parcialmente [] Explique [] No aplicable []

Por acuerdo del Consejo de Administración de fecha 25 de marzo de 2019, la Comisión Ejecutiva se extinguió y dejó sin efecto, como consecuencia de la escasa actividad de la misma.

38. Que el consejo de administración tenga siempre conocimiento de los asuntos tratados y de las decisiones adoptadas por la comisión ejecutiva y que todos los miembros del consejo de administración reciban copia de las actas de las sesiones de la comisión ejecutiva.

Cumple [] Cumple parcialmente [] Explique [] No aplicable []

Tal y como se ha indicado en el punto 37, la Comisión Ejecutiva se extinguió y dejó sin efecto por acuerdo del Consejo de Administración de fecha 25 de marzo de 2019.

39. Que los miembros de la comisión de auditoría, y de forma especial su presidente, se designen teniendo en cuenta sus conocimientos y experiencia en materia de contabilidad, auditoría o gestión de riesgos, y que la mayoría de dichos miembros sean consejeros independientes.

Cumple [] Cumple parcialmente [] Explique []

40. Que bajo la supervisión de la comisión de auditoría, se disponga de una unidad que asuma la función de auditoría interna que vele por el buen funcionamiento de los sistemas de información y control interno y que funcionalmente dependa del presidente no ejecutivo del consejo o del de la comisión de auditoría.

Cumple [] Cumple parcialmente [] Explique []

41. Que el responsable de la unidad que asuma la función de auditoría interna presente a la comisión de auditoría su plan anual de trabajo, informe directamente de las incidencias que se presenten en su desarrollo y someta al final de cada ejercicio un informe de actividades.

Cumple [] Cumple parcialmente [] Explique [] No aplicable []

42. Que, además de las previstas en la ley, correspondan a la comisión de auditoría las siguientes funciones:

1. En relación con los sistemas de información y control interno:
 - a) Supervisar el proceso de elaboración y la integridad de la información financiera relativa a la sociedad y, en su caso, al grupo, revisando el cumplimiento de los requisitos normativos, la adecuada delimitación del perímetro de consolidación y la correcta aplicación de los criterios contables.
 - b) Velar por la independencia de la unidad que asume la función de auditoría interna; proponer la selección, nombramiento, reelección y cese del responsable del servicio de auditoría interna; proponer el presupuesto de ese servicio; aprobar la orientación y sus planes de trabajo, asegurándose de que su actividad esté enfocada principalmente hacia los riesgos relevantes de la sociedad; recibir información periódica sobre sus actividades; y verificar que la alta dirección tenga en cuenta las conclusiones y recomendaciones de sus informes.
 - c) Establecer y supervisar un mecanismo que permita a los empleados comunicar, de forma confidencial y, si resulta posible y se considera apropiado, anónima, las irregularidades de potencial trascendencia, especialmente financieras y contables, que adviertan en el seno de la empresa.
2. En relación con el auditor externo:
 - a) En caso de renuncia del auditor externo, examinar las circunstancias que la hubieran motivado.
 - b) Velar que la retribución del auditor externo por su trabajo no comprometa su calidad ni su independencia.
 - c) Supervisar que la sociedad comunique como hecho relevante a la CNMV el cambio de auditor y lo acompañe de una declaración sobre la eventual existencia de desacuerdos con el auditor saliente y, si hubieran existido, de su contenido.
 - d) Asegurar que el auditor externo mantenga anualmente una reunión con el pleno del consejo de administración para informarle sobre el trabajo realizado y sobre la evolución de la situación contable y de riesgos de la sociedad.
 - e) Asegurar que la sociedad y el auditor externo respetan las normas vigentes sobre prestación de servicios distintos a los de auditoría, los límites a la concentración del negocio del auditor y, en general, las demás normas sobre independencia de los auditores.

Cumple [X]

Cumple parcialmente []

Explique []

43. Que la comisión de auditoría pueda convocar a cualquier empleado o directivo de la sociedad, e incluso disponer que comparezcan sin presencia de ningún otro directivo.

Cumple [X]

Cumple parcialmente []

Explique []

44. Que la comisión de auditoría sea informada sobre las operaciones de modificaciones estructurales y corporativas que proyecte realizar la sociedad para su análisis e informe previo al consejo de administración sobre sus condiciones económicas y su impacto contable y, en especial, en su caso, sobre la ecuación de canje propuesta.

Cumple [X] Cumple parcialmente [] Explique [] No aplicable []

45. Que la política de control y gestión de riesgos identifique al menos:

- a) Los distintos tipos de riesgo, financieros y no financieros (entre otros los operativos, tecnológicos, legales, sociales, medio ambientales, políticos y reputacionales) a los que se enfrenta la sociedad, incluyendo entre los financieros o económicos, los pasivos contingentes y otros riesgos fuera de balance.
- b) La fijación del nivel de riesgo que la sociedad considere aceptable.
- c) Las medidas previstas para mitigar el impacto de los riesgos identificados, en caso de que llegaran a materializarse.
- d) Los sistemas de información y control interno que se utilizarán para controlar y gestionar los citados riesgos, incluidos los pasivos contingentes o riesgos fuera de balance.

Cumple [X] Cumple parcialmente [] Explique []

46. Que bajo la supervisión directa de la comisión de auditoría o, en su caso, de una comisión especializada del consejo de administración, exista una función interna de control y gestión de riesgos ejercida por una unidad o departamento interno de la sociedad que tenga atribuidas expresamente las siguientes funciones:

- a) Asegurar el buen funcionamiento de los sistemas de control y gestión de riesgos y, en particular, que se identifiquen, gestionen, y cuantifiquen adecuadamente todos los riesgos importantes que afecten a la sociedad.
- b) Participar activamente en la elaboración de la estrategia de riesgos y en las decisiones importantes sobre su gestión.
- c) Velar por que los sistemas de control y gestión de riesgos mitiguen los riesgos adecuadamente en el marco de la política definida por el consejo de administración.

Cumple [] Cumple parcialmente [X] Explique []

Dichas funciones son, por el momento, asumidas y realizadas por el Departamento de Auditoría Interna del Grupo Audax Renovables y puestas en conocimiento de la Comisión de Auditoría cuando es oportuno.

47. Que los miembros de la comisión de nombramientos y de retribuciones –o de la comisión de nombramientos y la comisión de retribuciones, si estuvieren separadas– se designen procurando que tengan los conocimientos, aptitudes y experiencia adecuados a las funciones que estén llamados a desempeñar y que la mayoría de dichos miembros sean consejeros independientes.

Cumple [X] Cumple parcialmente [] Explique []

48. Que las sociedades de elevada capitalización cuenten con una comisión de nombramientos y con una comisión de remuneraciones separadas.

Cumple [] Explique [] No aplicable []

49. Que la comisión de nombramientos consulte al presidente del consejo de administración y al primer ejecutivo de la sociedad, especialmente cuando se trate de materias relativas a los consejeros ejecutivos.

Y que cualquier consejero pueda solicitar de la comisión de nombramientos que tome en consideración, por si los encuentra idóneos a su juicio, potenciales candidatos para cubrir vacantes de consejero.

Cumple [] Cumple parcialmente [] Explique []

50. Que la comisión de retribuciones ejerza sus funciones con independencia y que, además de las funciones que le atribuya la ley, le correspondan las siguientes:

- a) Proponer al consejo de administración las condiciones básicas de los contratos de los altos directivos.
- b) Comprobar la observancia de la política retributiva establecida por la sociedad.
- c) Revisar periódicamente la política de remuneraciones aplicada a los consejeros y altos directivos, incluidos los sistemas retributivos con acciones y su aplicación, así como garantizar que su remuneración individual sea proporcionada a la que se pague a los demás consejeros y altos directivos de la sociedad.
- d) Velar por que los eventuales conflictos de intereses no perjudiquen la independencia del asesoramiento externo prestado a la comisión.
- e) Verificar la información sobre remuneraciones de los consejeros y altos directivos contenida en los distintos documentos corporativos, incluido el informe anual sobre remuneraciones de los consejeros.

Cumple [] Cumple parcialmente [] Explique []

51. Que la comisión de retribuciones consulte al presidente y al primer ejecutivo de la sociedad, especialmente cuando se trate de materias relativas a los consejeros ejecutivos y altos directivos.

Cumple [] Cumple parcialmente [] Explique []

52. Que las reglas de composición y funcionamiento de las comisiones de supervisión y control figuren en el reglamento del consejo de administración y que sean consistentes con las aplicables a las comisiones legalmente obligatorias conforme a las recomendaciones anteriores, incluyendo:
- a) Que estén compuestas exclusivamente por consejeros no ejecutivos, con mayoría de consejeros independientes.
 - b) Que sus presidentes sean consejeros independientes.
 - c) Que el consejo de administración designe a los miembros de estas comisiones teniendo presentes los conocimientos, aptitudes y experiencia de los consejeros y los cometidos de cada comisión, delibere sobre sus propuestas e informes; y que rinda cuentas, en el primer pleno del consejo de administración posterior a sus reuniones, de su actividad y que respondan del trabajo realizado.
 - d) Que las comisiones puedan recabar asesoramiento externo, cuando lo consideren necesario para el desempeño de sus funciones.
 - e) Que de sus reuniones se levante acta, que se pondrá a disposición de todos los consejeros.

Cumple []

Cumple parcialmente []

Explique []

No aplicable [X]

53. Que la supervisión del cumplimiento de las reglas de gobierno corporativo, de los códigos internos de conducta y de la política de responsabilidad social corporativa se atribuya a una o se reparta entre varias comisiones del consejo de administración que podrán ser la comisión de auditoría, la de nombramientos, la comisión de responsabilidad social corporativa, en caso de existir, o una comisión especializada que el consejo de administración, en ejercicio de sus facultades de auto-organización, decida crear al efecto, a las que específicamente se les atribuyan las siguientes funciones mínimas:

- a) La supervisión del cumplimiento de los códigos internos de conducta y de las reglas de gobierno corporativo de la sociedad.
- b) La supervisión de la estrategia de comunicación y relación con accionistas e inversores, incluyendo los pequeños y medianos accionistas.
- c) La evaluación periódica de la adecuación del sistema de gobierno corporativo de la sociedad, con el fin de que cumpla su misión de promover el interés social y tenga en cuenta, según corresponda, los legítimos intereses de los restantes grupos de interés.
- d) La revisión de la política de responsabilidad corporativa de la sociedad, velando por que esté orientada a la creación de valor.
- e) El seguimiento de la estrategia y prácticas de responsabilidad social corporativa y la evaluación de su grado de cumplimiento.
- f) La supervisión y evaluación de los procesos de relación con los distintos grupos de interés.
- g) La evaluación de todo lo relativo a los riesgos no financieros de la empresa -incluyendo los operativos, tecnológicos, legales, sociales, medio ambientales, políticos y reputacionales.
- h) La coordinación del proceso de reporte de la información no financiera y sobre diversidad, conforme a la normativa aplicable y a los estándares internacionales de referencia.

Cumple [X]

Cumple parcialmente []

Explique []

54. Que la política de responsabilidad social corporativa incluya los principios o compromisos que la empresa asuma voluntariamente en su relación con los distintos grupos de interés e identifique al menos:
- a) Los objetivos de la política de responsabilidad social corporativa y el desarrollo de instrumentos de apoyo.
 - b) La estrategia corporativa relacionada con la sostenibilidad, el medio ambiente y las cuestiones sociales.
 - c) Las prácticas concretas en cuestiones relacionadas con: accionistas, empleados, clientes, proveedores, cuestiones sociales, medio ambiente, diversidad, responsabilidad fiscal, respeto de los derechos humanos y prevención de conductas ilegales.
 - d) Los métodos o sistemas de seguimiento de los resultados de la aplicación de las prácticas concretas señaladas en la letra anterior, los riesgos asociados y su gestión.
 - e) Los mecanismos de supervisión del riesgo no financiero, la ética y la conducta empresarial.
 - f) Los canales de comunicación, participación y diálogo con los grupos de interés.
 - g) Las prácticas de comunicación responsable que eviten la manipulación informativa y protejan la integridad y el honor.

Cumple Cumple parcialmente Explique

55. Que la sociedad informe, en un documento separado o en el informe de gestión, sobre los asuntos relacionados con la responsabilidad social corporativa, utilizando para ello alguna de las metodologías aceptadas internacionalmente.

Cumple Cumple parcialmente Explique

56. Que la remuneración de los consejeros sea la necesaria para atraer y retener a los consejeros del perfil deseado y para retribuir la dedicación, cualificación y responsabilidad que el cargo exija, pero no tan elevada como para comprometer la independencia de criterio de los consejeros no ejecutivos.

Cumple Explique

57. Que se circunscriban a los consejeros ejecutivos las remuneraciones variables ligadas al rendimiento de la sociedad y al desempeño personal, así como la remuneración mediante entrega de acciones, opciones o derechos sobre acciones o instrumentos referenciados al valor de la acción y los sistemas de ahorro a largo plazo tales como planes de pensiones, sistemas de jubilación u otros sistemas de previsión social.

Se podrá contemplar la entrega de acciones como remuneración a los consejeros no ejecutivos cuando se condicione a que las mantengan hasta su cese como consejeros. Lo anterior no será de aplicación a las acciones que el consejero necesite enajenar, en su caso, para satisfacer los costes relacionados con su adquisición.

Cumple Cumple parcialmente Explique

De conformidad con la política de remuneración de los consejeros y el artículo 18 de los estatutos sociales aprobados por la junta general ordinaria de accionistas de la Sociedad de 29 de abril de 2019, el desempeño de funciones ejecutivas por parte de los consejeros, por ley o por delegación del consejo de administración, será remunerado mediante una cantidad dineraria fija.

58. Que en caso de remuneraciones variables, las políticas retributivas incorporen los límites y las cautelas técnicas precisas para asegurar que tales remuneraciones guardan relación con el rendimiento profesional de sus beneficiarios y no derivan solamente de la evolución general de los mercados o del sector de actividad de la compañía o de otras circunstancias similares.

Y, en particular, que los componentes variables de las remuneraciones:

- a) Estén vinculados a criterios de rendimiento que sean predeterminados y medibles y que dichos criterios consideren el riesgo asumido para la obtención de un resultado.
- b) Promuevan la sostenibilidad de la empresa e incluyan criterios no financieros que sean adecuados para la creación de valor a largo plazo, como el cumplimiento de las reglas y los procedimientos internos de la sociedad y de sus políticas para el control y gestión de riesgos.
- c) Se configuren sobre la base de un equilibrio entre el cumplimiento de objetivos a corto, medio y largo plazo, que permitan remunerar el rendimiento por un desempeño continuado durante un período de tiempo suficiente para apreciar su contribución a la creación sostenible de valor, de forma que los elementos de medida de ese rendimiento no giren únicamente en torno a hechos puntuales, ocasionales o extraordinarios.

Cumple [] Cumple parcialmente [] Explique [] No aplicable [X]

59. Que el pago de una parte relevante de los componentes variables de la remuneración se difiera por un período de tiempo mínimo suficiente para comprobar que se han cumplido las condiciones de rendimiento previamente establecidas.

Cumple [] Cumple parcialmente [] Explique [] No aplicable [X]

60. Que las remuneraciones relacionadas con los resultados de la sociedad tomen en cuenta las eventuales salvedades que consten en el informe del auditor externo y minoren dichos resultados.

Cumple [] Cumple parcialmente [] Explique [] No aplicable [X]

61. Que un porcentaje relevante de la remuneración variable de los consejeros ejecutivos esté vinculado a la entrega de acciones o de instrumentos financieros referenciados a su valor.

Cumple [] Cumple parcialmente [] Explique [] No aplicable [X]

62. Que una vez atribuidas las acciones o las opciones o derechos sobre acciones correspondientes a los sistemas retributivos, los consejeros no puedan transferir la propiedad de un número de acciones equivalente a dos veces su remuneración fija anual, ni puedan ejercer las opciones o derechos hasta transcurrido un plazo de, al menos, tres años desde su atribución.

Lo anterior no será de aplicación a las acciones que el consejero necesite enajenar, en su caso, para satisfacer los costes relacionados con su adquisición.

Cumple [] Cumple parcialmente [] Explique [] No aplicable []

63. Que los acuerdos contractuales incluyan una cláusula que permita a la sociedad reclamar el reembolso de los componentes variables de la remuneración cuando el pago no haya estado ajustado a las condiciones de rendimiento o cuando se hayan abonado atendiendo a datos cuya inexactitud quede acreditada con posterioridad.

Cumple [] Cumple parcialmente [] Explique [] No aplicable []

64. Que los pagos por resolución del contrato no superen un importe establecido equivalente a dos años de la retribución total anual y que no se abonen hasta que la sociedad haya podido comprobar que el consejero ha cumplido con los criterios de rendimiento previamente establecidos.

Cumple [] Cumple parcialmente [] Explique [] No aplicable []

H. OTRAS INFORMACIONES DE INTERÉS

1. Si existe algún aspecto relevante en materia de gobierno corporativo en la sociedad o en las entidades del grupo que no se haya recogido en el resto de apartados del presente informe, pero que sea necesario incluir para recoger una información más completa y razonada sobre la estructura y prácticas de gobierno en la entidad o su grupo, detállelos brevemente.
2. Dentro de este apartado, también podrá incluirse cualquier otra información, aclaración o matiz relacionado con los anteriores apartados del informe en la medida en que sean relevantes y no reiterativos.

En concreto, se indicará si la sociedad está sometida a legislación diferente a la española en materia de gobierno corporativo y, en su caso, incluya aquella información que esté obligada a suministrar y sea distinta de la exigida en el presente informe.

3. La sociedad también podrá indicar si se ha adherido voluntariamente a otros códigos de principios éticos o de buenas prácticas, internacionales, sectoriales o de otro ámbito. En su caso, se identificará el código en cuestión y la fecha de adhesión. En particular, hará mención a si se ha adherido al Código de Buenas Prácticas Tributarias, de 20 de julio de 2010:

3. Audax Renovables, S.A. es entidad firmante del Pacto Mundial desde el 7 de agosto de 2013, al cual se ha adherido voluntariamente. Mediante dicho pacto, Audax Renovables reconoce su compromiso con los diez (10) Principios del Pacto Mundial en las áreas de derechos humanos, normas laborales, medio ambiente y lucha contra la corrupción.

Este informe anual de gobierno corporativo ha sido aprobado por el consejo de Administración de la sociedad, en su sesión de fecha:

[26/02/2020]

Indique si ha habido consejeros que hayan votado en contra o se hayan abstenido en relación con la aprobación del presente Informe.

[] Sí
[√] No

Audax Renovables, S.A. y Sociedades Dependientes

Informe de Verificación Independiente
del Estado de Información
No Financiera correspondiente al
ejercicio anual terminado el 31 de
diciembre de 2019

INFORME DE VERIFICACIÓN INDEPENDIENTE DEL ESTADO DE INFORMACIÓN NO FINANCIERA

A los accionistas de Audax Renovables, S.A.:

De acuerdo al artículo 49 del Código de Comercio hemos realizado la verificación, con el alcance de seguridad limitada, de la información no financiera incluida en el Estado de Información No Financiera (en adelante EINF) de Audax Renovables, S.A. y sociedades dependientes (en adelante, Audax Renovables) correspondiente al ejercicio anual finalizado el 31 de diciembre de 2019.

Responsabilidad de los Administradores

La formulación del EINF de Audax Renovables, así como el contenido del mismo, es responsabilidad del Consejo de Administración de Audax Renovables. La información no financiera incluida en el EINF se ha preparado de acuerdo con los contenidos recogidos en la normativa mercantil vigente y siguiendo los estándares GRI en su versión esencial.

Esta responsabilidad incluye asimismo el diseño, la implantación y el mantenimiento del control interno que se considere necesario para permitir que el EINF esté libre de incorrección material, debida a fraude o error.

Los Administradores de Audax Renovables son también responsables de definir, implantar, adaptar y mantener los sistemas de gestión de los que se obtiene la información necesaria para la preparación del EINF.

Nuestra independencia y control de calidad

Hemos cumplido con los requerimientos de independencia y demás requerimientos de ética del Código de Ética para Profesionales de la Contabilidad emitido por el Consejo de Normas Internacionales de Ética para Profesionales de la Contabilidad (IESBA, por sus siglas en inglés) que está basado en los principios fundamentales de integridad, objetividad, competencia profesional, diligencia, confidencialidad y profesionalidad.

Nuestra firma aplica la Norma Internacional de Control de Calidad 1 (NICCC 1) y mantiene, en consecuencia, un sistema global de control de calidad que incluye políticas y procedimientos documentados relativos al cumplimiento de requerimientos de ética, normas profesionales y disposiciones legales y reglamentarias aplicables.

El equipo de trabajo ha estado formado por profesionales expertos en revisiones de Información no Financiera y, específicamente, en información de desempeño económico, social y medioambiental.

Nuestra responsabilidad

Nuestra responsabilidad es expresar nuestras conclusiones en un informe de verificación independiente de seguridad limitada basándonos en el trabajo realizado.

Hemos llevado a cabo nuestro trabajo de verificación de acuerdo con los requisitos establecidos en la Norma Internacional de Encargos de Aseguramiento 3000 Revisada en vigor, "Encargos de Aseguramiento distintos de la Auditoría o de la Revisión de Información Financiera Histórica" (NIEA 3000 Revisada) emitida por el Consejo de Normas Internacionales de Auditoría y Aseguramiento (IAASB) de la Federación Internacional de Contadores (IFAC) y con la Guía de Actuación sobre encargos de verificación del Estado de Información No Financiera emitida por el Instituto de Censores Jurados de Cuentas de España.

En un trabajo de aseguramiento limitado los procedimientos llevados a cabo varían en naturaleza y momento, y tienen una menor extensión, que los realizados en un trabajo de seguridad razonable y, por lo tanto, la seguridad que se obtiene es sustancialmente menor.

Nuestro trabajo ha consistido en la formulación de preguntas a la Dirección, así como a las diversas unidades de Audax Renovables que han participado en la elaboración del EINF, en la revisión de los procesos para recopilar y validar la información presentada en el EINF y en la aplicación de ciertos procedimientos analíticos y pruebas de revisión por muestreo que se describen a continuación:

- Reuniones con el personal de Audax Renovables para conocer el modelo de negocio, las políticas y los enfoques de gestión aplicados, los principales riesgos relacionados con esas cuestiones y obtener la información necesaria para la revisión externa.
- Análisis del alcance, relevancia e integridad de los contenidos incluidos en la información no financiera del EINF en función del análisis de materialidad realizado por Audax Renovables y descrito en el capítulo "Sobre este informe" del EINF, considerando también los contenidos requeridos en la normativa mercantil en vigor.
- Análisis de los procesos para recopilar y validar los datos presentados en la información no financiera del EINF del ejercicio 2019.
- Revisión de la información relativa a los riesgos, las políticas y los enfoques de gestión aplicados en relación a los aspectos materiales identificados descritos en capítulo "Sobre este informe" del EINF.
- Comprobación, mediante pruebas, en base a la selección de una muestra, de la información relativa a los contenidos de información no financiera incluidos en el EINF del ejercicio 2019 y su adecuada compilación a partir de los datos suministrados por las fuentes de información de Audax Renovables.
- Obtención de una carta de manifestaciones de los Administradores y la Dirección.

Conclusión

Basándonos en los procedimientos realizados en nuestra verificación y en las evidencias que hemos obtenido no se ha puesto de manifiesto aspecto alguno que nos haga creer que el EINF de Audax Renovables, S.A. y sociedades dependientes correspondiente al ejercicio anual finalizado el 31 de diciembre de 2019 no ha sido preparado, en todos sus aspectos significativos, de acuerdo con los contenidos recogidos en la normativa mercantil vigente y siguiendo los criterios de los estándares GRI.

Uso y distribución

Este informe ha sido preparado en respuesta al requerimiento establecido en la normativa mercantil vigente en España, por lo que podría no ser adecuado para otros propósitos y jurisdicciones.

DELOITTE, S.L.

Xavier Angrill Vallés

27 de febrero de 2020

INSTITUTO DE CENSORES
JURADOS DE CUENTAS
DE ESPAÑA


DELOITTE, S.L.

2020 Núm. 01/20/05520

30,00 EUR

SELLO CORPORATIVO:

Informe sobre trabajos distintos
a la auditoría de cuentas



**Estado de Información
no Financiera 2019
AUDAX RENOVABLES y sociedades
dependientes**

**Correspondiente al ejercicio anual terminado el
31 de diciembre de 2019**

Estado de Información no Financiera de Audax Renovables y sociedades dependientes

SOBRE ESTE INFORME.....	2
ESTADO DE INFORMACIÓN NO FINANCIERA.....	5
1. Modelo de Negocio.....	5
1.1. Introducción a Audax Renovables.....	5
1.2. Principales actividades y servicios.....	6
1.3. La Responsabilidad Social Corporativa en el Grupo.....	8
2. Información sobre cuestiones medioambientales.....	10
2.1. Uso sostenible de los recursos.....	10
2.2. Cambio climático.....	12
2.3. Economía circular y gestión de residuos.....	12
2.4. Protección de la biodiversidad.....	14
3. Información sobre cuestiones sociales y relativas al personal.....	15
3.1. El personal del Grupo.....	15
3.2. Diversidad, igualdad de oportunidades y no discriminación.....	22
3.3. Condiciones de Salud y Seguridad en el trabajo.....	23
3.4. Respeto de los Derechos Humanos.....	24
4. Sistema de Cumplimiento Normativo de Audax Renovables.....	26
4.1. Gestión del riesgo.....	27
5. Información sobre la sociedad.....	29
5.1. Compromisos de la empresa con el desarrollo sostenible.....	29
5.2. Cadena de Suministro.....	30
5.3. Compromisos con la sociedad y los grupos de interés.....	31
5.4. Información fiscal.....	33
ANEXO I: ÍNDICE DE CONTENIDOS DE LA LEY 11/2018 Y ESTÁNDARES GRI.....	34

SOBRE ESTE INFORME

El presente informe recoge información no financiera de Audax Renovables. y sociedades dependientes, en adelante "Audax Renovables" o "el Grupo" durante el año 2019¹. A través de este documento, el Grupo da respuesta a los requerimientos de Información No Financiera y Diversidad contemplados por la Ley 11/2018 de 29 de diciembre.

En el presente documento se reporta información relativa a las siguientes sociedades:

- ≈ Audax Renovables S.A.
- ≈ Unieléctrica Energía y sociedades dependientes.
- ≈ ADS Energy 8.0 y sociedades dependientes.
- ≈ Generación Iberia.
- ≈ Audax Energía, S.R.L. (Italia).
- ≈ Main Energie (Holanda).
- ≈ Audax Sucursal en Portugal.
- ≈ Audax Energie GmbH (Alemania).
- ≈ Audax Energia SP.ZO.O. (Polonia).
- ⚡ Filiales renovables (división Generación).

El perímetro de estas sociedades supone una cobertura del 99,8% en relación al total de empleados del año 2019 y representa un 96,6% sobre el total de la cifra de negocio. Cabe destacar que las sociedades que no se están teniendo en cuenta el perímetro actual del presente EINF son Eléctrica Nuriel S.L.U. (en adelante, Eléctrica Nuriel), persona jurídica que ostenta una mayoría significativa en el capital de Audax Renovables y Excelsior Times S.L.U. (en adelante, Excelsior Times), titular del 100% de las participaciones de Eléctrica Nuriel.

En las siguientes páginas, se recoge información relativa al ámbito ambiental, social, personal, de Derechos Humanos y de lucha contra la corrupción y el soborno del Grupo, siguiendo las dimensiones definidas por la ley. Para cada cuestión, se describen aquellas políticas y acciones desarrolladas, así como los riesgos derivados del desarrollo de la actividad.

El informe ha sido elaborado en base a la Iniciativa Mundial de Presentación de Informes de Sostenibilidad del **GRI (Global Reporting Initiative)** en su versión "Estándares". También se han aplicado los principios de comparabilidad, fiabilidad, materialidad y relevancia que recoge la Ley de Información No Financiera:

- **CRITERIO DE COMPARABILIDAD:** "La organización informante debe seleccionar, recopilar y comunicar la información de forma coherente. La información comunicada debe presentarse de una forma que permita a los grupos de interés analizar los cambios en el desempeño de la organización y que respalde el análisis relativo a otras organizaciones".
- **CRITERIO DE FIABILIDAD:** "La organización informante debe reunir, registrar, recopilar, analizar y comunicar la información y procesos utilizados para la preparación del informe, de modo que puedan ser objeto de revisión y que establezcan la calidad y la materialidad de la información".
- **CRITERIO DE MATERIALIDAD Y RELEVANCIA:** "El informante debe tratar temas que reflejen los impactos significativos económicos, ambientales y sociales de la organización".

¹ En aquellos casos en que los datos que ofrecidos contemplen un período diferente a 2019, se indicará en el apartado correspondiente.

informante; influyan sustancialmente en las valoraciones y decisiones de los grupos de interés”.

De acuerdo al criterio de **materialidad y relevancia**, se han analizado las actividades del Grupo con el objetivo de conocer la notoriedad de los aspectos relacionados con la estrategia de negocio.

Para ello, se ha realizado un análisis de materialidad basado en la siguiente metodología:

- Entrevistas presenciales con las personas responsables de las diferentes sociedades del Grupo.
- Elaboración de un análisis de negocio y del entorno a partir de:
 - Un análisis interno del Grupo teniendo en cuenta los diversos documentos formales elaborados.
 - Un análisis externo de las compañías del sector.

En línea con el análisis realizado, se han identificado aspectos materiales para el Grupo y así poder rendir cuentas a sus grupos de interés sobre estos.

Estos aspectos materiales identificados se han estructurado en base a 6 ámbitos, en línea con lo establecido por la Ley 11/2018 de Información no Financiera y Diversidad: Modelo de negocio y Gobierno Corporativo, Medio Ambiente, Personal, Derechos Humanos, Lucha contra la Corrupción y el Soborno, y Sociedad. A continuación, se describen cada uno de los aspectos materiales identificados en cada uno de los ámbitos:

ASPECTO MATERIAL	DESCRIPCIÓN
Modelo de Negocio	
Transparencia, Ética e Integridad	Como organización socialmente responsable, el Grupo debe contar con las políticas y procedimientos necesarios para garantizar que se opera de una forma transparente, ética e íntegra.
Gestión del Riesgo	Es esencial para el Grupo seguir trabajando en el desarrollo de los sistemas de control interno, políticas y procedimientos para garantizar una correcta gestión del riesgo.
Información Sobre Cuestiones Medioambientales	
Gestión Eficiente de los Recursos	Gestión apropiada del consumo y suministro de agua, y energía en todas las instalaciones y oficinas de las sociedades del Grupo.
Biodiversidad	La protección de la flora y la fauna de los alrededores es un aspecto material para el negocio de Audax Renovables, por el efecto directo que puede tener la actividad en la biodiversidad si no se gestiona debidamente.
Información Sobre Cuestiones Sociales	
Empleo	La generación de empleo de calidad, gestión y organización del tiempo de trabajo adecuados, y el fomento de la contratación, son aspectos significativos en todo el Grupo.
Igualdad y Diversidad	El desarrollo de medidas en el Grupo para fomentar la diversidad, asegurar la igualdad de oportunidades y la inclusión, y garantizar la proporción de una retribución justa a todas las personas empleadas.
Formación y Retención del Talento	Programas para mejorar el desarrollo de aptitudes de las personas trabajadoras a través de formación continua, adaptada a necesidades individuales.
Seguridad y Salud de los Empleados	Asegurar que las condiciones de los puestos de trabajo garantizan la seguridad y salud de las personas empleadas.
Sistema de Cumplimiento Normativo	

Cumplimiento regulatorio	Políticas y procedimientos para garantizar el estricto cumplimiento con la regulación aplicable, monitorizando continuamente todo cambio que se pueda producir en la misma.
Lucha contra la corrupción y soborno	Asegurar que se dispone de las medidas adoptadas para sumarse a la lucha contra la corrupción y el soborno.
Información sobre la Sociedad	
Cadena de Suministro	Garantizar que las empresas proveedoras que forman parte de la cadena de suministro del Grupo siguen los principios éticos definidos por éste.
Seguridad y Salud de los Clientes	Contar con los mecanismos necesarios para garantizar la seguridad y salud de nuestros clientes en los servicios aplicables del Grupo.
Calidad del Servicio	Trabajar de forma continua para asegurar que se ofrece un servicio de alta calidad a todos los clientes del Grupo.

ESTADO DE INFORMACIÓN NO FINANCIERA

1. Modelo de Negocio

1.1. Introducción a Audax Renovables.

Audax Renovables es el Grupo energético líder en el segmento PYME en España, garantizando un suministro eficiente de la energía comercializada (luz y gas) a través de un proceso de integración vertical con el segmento de la generación renovable. El Grupo se encuentra en pleno crecimiento y está compuesto por alrededor de **40 compañías filiales**, cuenta con **544 empleados**, alcanza los **338.141 clientes** (un 11% más que el año 2018) y tiene presencia en **7 países europeos y Panamá**.

Su objetivo es ofrecer energía a precios competitivos, con productos que se adaptan a las necesidades de los clientes y con una atención al cliente de calidad.

Las actividades principales del Grupo consisten en:

- El suministro de electricidad y gas tanto a clientes particulares como empresas, a través de la **división de comercialización** que está presente en diversos países de Europa: España, Portugal, Italia, Alemania, Polonia y Holanda.
- La promoción de todo tipo de actividades relacionadas con la generación de energía eléctrica a partir de fuentes de energías 100% renovables, principalmente eólica y solar. La **división de generación** gestiona una cartera total en explotación de 91 MW en España, Francia y Polonia. Además, cuenta con un proyecto eólico en construcción en Panamá de 66 MW y adquirió plantas fotovoltaicas en promoción de 320 MW en España.

El inicio del Grupo se remonta al año 2000 cuando se constituye en Barcelona Audax Renovables. (anteriormente denominada Fersa Energías Renovables) como sociedad anónima por tiempo indefinido con el objeto social de *"promoción de todo tipo de actividades relacionadas con la producción de energía eléctrica a partir de fuentes de energía renovables, a cuyo efecto podrá constituir, adquirir y ostentar acciones, obligaciones, participaciones y derechos en Sociedades Mercantiles cuyo objeto social lo constituya la promoción, construcción y explotación de instalaciones de producción de energía eléctrica a partir de fuentes de energías renovables"*.

A continuación, se presentan algunos de los principales hitos y fechas claves de Audax Renovables.:

- ◆ En el año 2003, Audax empieza a cotizar en el mercado secundario de la bolsa de Barcelona, convirtiéndose en la primera compañía independiente y dedicada exclusivamente a la obtención de energías renovables que cotiza en la bolsa española.
- ◆ Audax Renovables inicia la actividad de su primer parque eólico en el ejercicio 2006. Actualmente, también dispone de presencia internacional con parques en funcionamiento en Francia y Polonia y, próximamente, en Panamá, actualmente en construcción.
- ◆ En 2007, la sociedad se incluye en el Sistema de Interconexión Bursátil Español (SIBE) de la Bolsa de Madrid.

- ◆ Entre los años 2013 y 2017, la sociedad entra paulatinamente en los siguientes países (por orden de entrada): Portugal, Italia, Polonia, Holanda y Alemania.
- ◆ Audax se convierte en la primera PYME catalana en emitir bonos simples en el Mercado Alternativo de Renta Fija (MARF), en el año 2014.
- ◆ En el ejercicio 2016, Audax Energía adquiere, mediante una Oferta Pública de Adquisición (OPA), Fersa Energías Renovables.
- ◆ En el año 2017, la Sociedad modifica su denominación social por "Audax Renovables", anteriormente denominada Fersa Energías Renovables.
- ◆ En el ejercicio 2018, se presenta y materializa el proyecto común de fusión, mediante el cual Audax Renovables absorbe a su matriz Audax Energía. El Grupo sigue trabajando para avanzar en su oferta de energía limpia y en la promoción de actividades relacionadas con este ámbito.
- ◆ En 2018, Audax Renovables inicia las obras de construcción del parque eólico Toabré, en Panamá.
- ◆ En este mismo año, se integra en el Grupo la comercializadora de energía Unieléctrica Energía, originaria de Córdoba.
- ◆ Desde finales del ejercicio 2018, la compañía centra sus esfuerzos en la firma de contratos de PPA (Power Purchase Agreement).

Durante 2019, los ingresos ordinarios de Audax Renovables se incrementaron un 5,75% respecto a 2018, hasta los 1.040,96 millones de euros.

El resultado bruto de explotación (EBITDA) de Audax Renovables alcanzó los 73,25 millones de euros en 2019.

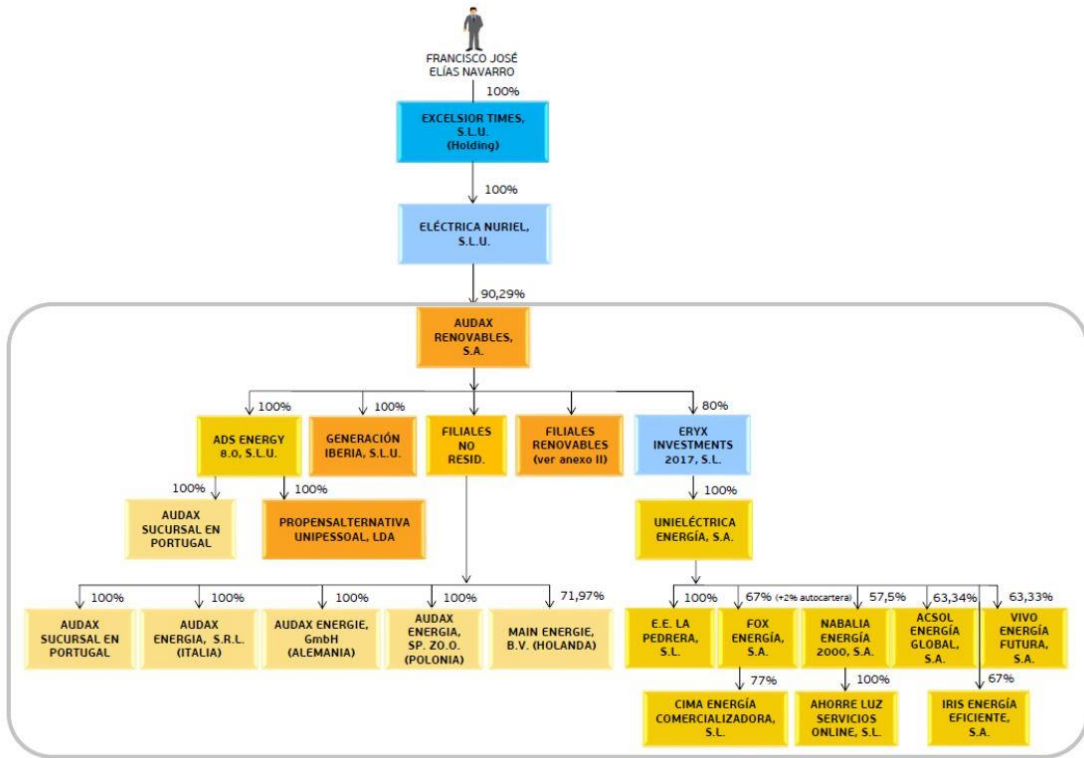
Debido a su estrategia de internacionalización, Audax Renovables cerró el ejercicio 2019 con un beneficio neto de 25,4 millones de euros, un 202,15% más que el año 2018.

1.2. Principales actividades y servicios

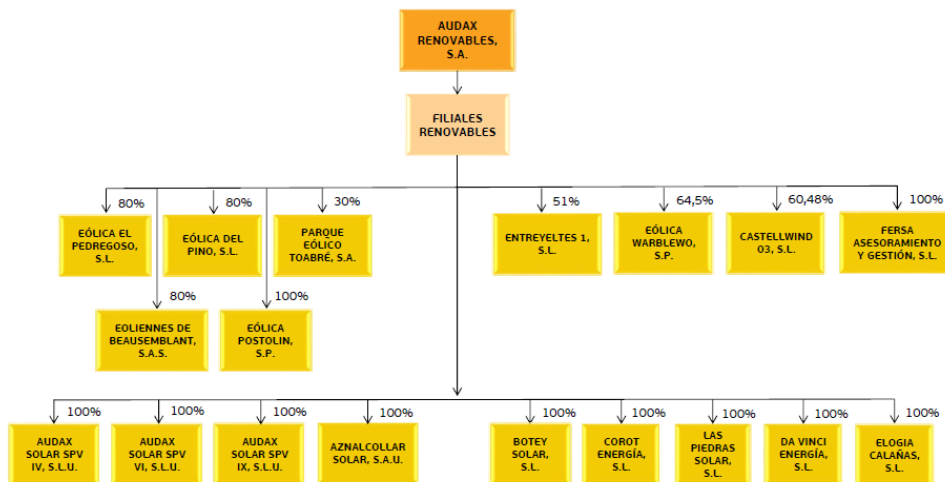
Actualmente, Eléctrica Nuriel es el accionista mayoritario de Audax Renovables. Agrupa diversas entidades dependientes, negocios conjuntos y empresas asociadas que forman parte del perímetro del presente informe, y que enfocan su actividad a la comercialización de luz y gas, así como a la producción de energía eléctrica a partir de fuentes 100% renovables.

Todas ellas forman parte de la sociedad matriz Excelsior Times. Cabe destacar que ni Excelsior Times ni Eléctrica Nuriel se encuentran dentro del perímetro del presente informe.

A continuación, se presenta de forma gráfica la estructura societaria, a 31 de diciembre de 2019.



Dentro del cuadro "FILIALES RENOVABLES" se encuentran las siguientes sociedades:



A continuación, se presentan las principales actividades de Audax Renovables. y sus sociedades dependientes:

Audax Renovables agrupa tanto las divisiones de generación de energía renovable procedente de fuentes 100% limpias, así como de la división de comercialización de luz y gas. La actividad de generación se lleva a cabo a través de las plantas en funcionamiento que el Grupo tiene en España, Francia y Polonia. En relación con la actividad de comercialización, el Grupo está presente en España, Portugal, Holanda, Italia, Polonia y Alemania.

1.3. La Responsabilidad Social Corporativa en el Grupo

La Responsabilidad Social Corporativa (RSC) se encuentra intrínsecamente dentro del propio modelo de negocio y de gestión de las sociedades que componen Grupo.

De esta forma, cada una de las líneas de negocio del Grupo abordan distintas dimensiones de la RSC:

Medio ambiente

- A través de la actividad de **generación de energía** eléctrica a partir de fuentes 100% renovables, el Grupo contribuye directamente a la lucha contra el cambio climático, apostando por incrementar la oferta de energía limpia en el mix energético español. Además, las distintas sociedades integran conceptos de eficiencia medioambiental en sus propios edificios. Por ejemplo, en Unieléctrica cuentan con el certificado ISO 50001 de ahorro energético, habiendo adaptado el edificio de oficinas centrales (construyéndolo con materiales aislantes) para protegerlo del calor y optimizar así el uso de aires acondicionados.

Laboral

- Garantizar la seguridad y salud de las personas, sobre todo en su puesto de trabajo, es un principio fundamental para el Grupo. Además, se realizan esfuerzos para asegurar el desarrollo personal y profesional de los trabajadores, así como fomentar el bienestar emocional de toda la plantilla.

Sociedad

- Relacionado con el ámbito anterior y también con el ámbito de Sociedad, el Grupo contribuye a la creación de empleo de calidad a través de todas sus actividades. Este efecto es especialmente visible en las zonas en las que se instalan parques eólicos, puesto que suelen ser zonas rurales y alejadas de los núcleos de población más importante, donde se genera empleo a través de la construcción inicial y posterior mantenimiento de los mismos.

- Además, el modelo de negocio del Grupo provoca impactos positivos directos en la sociedad y en el entorno dado que, con diversos negocios, contribuye a la consecución del Objetivo de Desarrollo Sostenible² número 7: “Energía Asequible y No Contaminante”.

Dentro de este Objetivo, la organización contribuye más concretamente al alcance de las metas 7.1. y 7.2.;

- ◆ Meta 7.1.: “De aquí a 2030, garantizar el acceso universal a servicios energéticos asequibles, fiables y modernos”.
- ◆ Meta 7.2.: “De aquí a 2030, aumentar considerablemente la proporción de energía renovable en el conjunto de fuentes energéticas”

Económico:

- Se genera riqueza mediante el pago de cánones y tasas a los ayuntamientos, así como cuotas de arrendamientos a los propietarios de los terrenos afectados.
- Se produce un impacto indirecto en la economía local mediante el incremento del consumo en las zonas donde opera.

Otra muestra del compromiso de Grupo con la Responsabilidad Social Corporativa se evidencia a través de su afiliación, desde hace 7 años, al Pacto Mundial de las Naciones Unidas. De esta forma, trabaja activamente para apoyar los 10 principios del Pacto Mundial, especialmente aquellos relacionados con el Medio Ambiente.

En el conjunto de aspectos destacados anteriormente, las actividades que se llevan a cabo se hacen siguiendo el marco de la misión, visión y valores de las respectivas sociedades que integran el Grupo. A continuación, se presentan los relativos a Audax Renovables.³, que impulsa estos principios corporativos a todas sus sociedades dependientes, siendo la sociedad cabecera del Grupo

AUDAX RENOVABLES

MISIÓN DE AUDAX RENOVABLES:

“Trabajamos diariamente para que nuestra estrategia de crecimiento se base en la sostenibilidad, el desarrollo económico, la internacionalización y el respeto al entorno donde desarrollamos nuestro negocio, todo ello ofreciendo proximidad a nuestros clientes.”

VISIÓN DE AUDAX RENOVABLES:

“Queremos ser una compañía cotizada privada e independiente, que aporte a nuestros clientes, empleados y colaboradores un valor diferencial dentro del sector energético, apostando por la innovación y la transparencia.”

² Los Objetivos de Desarrollo Sostenible (ODS) son un total de 17 objetivos y 169 metas impulsados por las Naciones Unidas y que forman parte de la Agenda 2030.

³ La Misión, Visión y Valores de Audax Renovables hacen referencia tanto a la sociedad matriz como a todas las sociedades dependientes que pertenecen al Grupo, cotizando este en los cuatro mercados bursátiles españoles.

VALORES DE AUDAX RENOVABLES:

- ≈ **Ética y confianza:** creemos en una relación honesta con nuestros clientes y colaboradores.
- ≈ **Orientación al cliente:** centrados en su satisfacción.
- ≈ **Innovación:** aportando nuevos productos y servicios dirigidos a atender las necesidades de los clientes.
- ≈ **Excelencia:** trabajando día a día para mejorar nuestros procesos.
- ≈ **Respeto al medio ambiente y a la sociedad,** contribuyendo al progreso de nuestro entorno.
- ≈ **Desarrollo profesional y humano:** porque el equipo es la clave del éxito de la compañía.
- ≈ **Enfoque en los resultados** económicos positivos y en la solidez financiera.

2. Información sobre cuestiones medioambientales

Tal y como se ha comentado en el apartado anterior, la propia actividad del Grupo fomenta el cuidado y el respeto por el medio ambiente. El Grupo impulsa políticas que refuerzan este compromiso con el entorno ambiental.

Cabe destacar que **Unieléctrica** logró en el año 2016 el Certificado del Sistema de Gestión Energética 50001 que incorporó a toda su cadena de producción, cumpliendo con la normativa internacional desarrollada por la ISO (Organización Internacional para la Estandarización) con el objetivo de mantener y mejorar el sistema de gestión energética dentro de su organización. De esta manera, el funcionamiento de la organización y de todas sus instalaciones sigue este estándar europeo de calidad internacionalmente reconocido. La obtención de la certificación es una muestra del compromiso del Grupo por la eficiencia energética, no únicamente en el servicio que ofrece a sus clientes, sino con ellos mismos.

2.1. Uso sostenible de los recursos

El Grupo se esfuerza por realizar un **consumo responsable** de los recursos naturales en la medida en que su negocio y el desarrollo de sus actividades lo permite.

CONSUMO DE AGUA

No se produce un consumo de agua significativo en ninguna de las actividades del Grupo dado que solo se consume en las oficinas desde las cuales se gestiona la actividad. El agua consumida proviene de las propias compañías suministradoras, excepto en el caso del parque eólico de El Pedregoso (ubicado en España) en el que el consumo proviene de un pozo ubicado en la finca donde se sitúa la instalación eólica.

Durante el año 2019 el consumo total de agua del Grupo ha sido de 2.224 m³

Consumo de agua 2019⁴
2.224 m ³

⁴ Este dato se refiere únicamente a Audax Renovables y Unieléctrica.

CONSUMO DE ENERGÍA

El consumo de energía del Grupo se produce principalmente en las distintas instalaciones del mismo, tanto en las oficinas centrales y los edificios donde se ubican las diferentes filiales, así como en las propias instalaciones de generación de energía 100% renovable.

En el ejercicio 2019, el consumo eléctrico ha sido de 392,89 MWh⁵, de estos el 25% proviene de fuentes renovables. Por su parte, el consumo propio de gas ha sido de 47,108 MWh⁶ (sin tener en cuenta la actividad de comercialización). La suma de ambos consumos supone una intensidad energética de 0,02 kWh por beneficio obtenido. Además, las instalaciones eólicas y solares de Audax Renovables han producido un total de 365.000 MWh durante 2019.

Una buena práctica a destacar en materia de gestión de energía se encuentra en la filial holandesa, **Main Energie**, donde tienen implementado un sistema de gestión energética llamado "Energiescope", cuyo sistema permite identificar cuanta electricidad y gas se consume en cada planta donde se ubican sus oficinas y otorga un análisis con posibles mejoras de eficiencia. Por otro lado, la **filial de Polonia** realizó la instalación de aires acondicionados que disponen del programa "economy" para potenciar su ahorro energético.

CONSUMO DE MATERIALES

Por las propias actividades del Grupo, los materiales que se consumen son principalmente aquellos típicamente utilizados en las actividades diarias de oficina, tal y como se puede ver en la siguiente tabla:

Materiales utilizados	Peso 2019
Folios de papel ⁷	23,59 toneladas
Tóner ⁸	0,06 toneladas
Material informático ⁹	0,26024 toneladas

Tabla 1: Materiales utilizados

En relación a un uso eficiente y sostenible de los recursos, la filial de **Polonia** realiza distintas acciones en relación al reciclaje de materiales, por ejemplo, reciclando el papel y los tóneres de tinta.

Además, con la finalidad de reducir el consumo de plástico en la oficina, en 2019, la filial de Polonia y las oficinas centrales de **Audax Renovables** realizaron una campaña contra el uso de plástico: cada uno de sus empleados recibió una botella de aluminio reciclado y se instalaron fuentes de agua filtrada para el consumo de agua en la oficina.

⁵ Este dato se refiere únicamente a Audax Renovables, Unieléctrica y Audax Energía (Italia).

⁶ Este dato se refiere únicamente a Audax Energía (Italia).

⁷ Este dato se refiere únicamente a Audax Renovables, Unieléctrica y Audax Energía (Italia).

⁸ Este dato se refiere únicamente a Audax Renovables y Unieléctrica.

⁹ Este dato se refiere únicamente a Audax Renovables y no al conjunto de este y sus sociedades dependientes.

2.2. Cambio climático

El Grupo está comprometido con la lucha contra el cambio climático, potenciando año tras año tu división de generación de electricidad 100% renovable. El Grupo ha hecho esfuerzos para integrar en su negocio los riesgos y las oportunidades relacionadas con el cambio climático, brindando la oportunidad de innovar con productos y servicios que permitan a nuestros clientes disminuir cada vez más su consumo de gas y electricidad.

Adicionalmente, se pretende contribuir a la reducción de emisiones a través de iniciativas y buenas prácticas en las oficinas de las sociedades.

Una iniciativa que se ha llevado a cabo desde 2018 por **Unieléctrica**, de acuerdo con la Directiva de Eficiencia Energética 2012/27/EU¹⁰ en la que el Grupo se propone un objetivo de ahorro del 1,5% del consumo total anual de energía. Para ello, ha impulsado diversas medidas de eficiencia energética que siguen aportando ahorros al día de hoy. A continuación, se presentan algunas:

- La iluminación de las salas que no estén en uso permanecerá apagada.
- La climatización de los edificios se regulará por termostatos inteligentes.
- La iluminación exterior será regulada mediante reloj para limitar los horarios de funcionamiento y evitar olvidos de apagado.
- Uso de iluminación LED.

Destaca también que la envolvente del edificio de dicha filial está construida con diferentes materiales aislantes que ayudan a optimizar el uso de los sistemas de aire acondicionado y calefacción.

El objetivo final de todas estas iniciativas es reducir el impacto ambiental que se genera a partir de las emisiones de Gases de Efecto Invernadero (GEI).

En el año 2019, el total de emisiones de **alcance 1** (emisiones directamente vinculadas con el *core business* de la compañía) ha sido de 24.025,38 toneladas equivalentes de CO₂ e incluye las emisiones asociadas a gas natural. En el caso de las emisiones de **alcance 2** (emisiones indirectas), el resultado ha sido de 84,95 toneladas equivalentes de CO₂, incluyendo las emisiones asociadas a la electricidad.

Año	Emisiones alcance 1	Emisiones alcance 2
2019	24.025,38	84.949.120,00

2.3. Economía circular y gestión de residuos

Igual que sucede con el consumo de materiales, la propia actividad del Grupo contribuye a la transición hacia una economía circular y el reaprovechamiento de los residuos generados por sus trabajadores.

¹⁰ Esta Directiva de Eficiencia Energética, publicada el 25 de octubre de 2012 en el Diario Oficial de la Unión Europea (DOUE), plantea una serie de objetivos de ahorro y eficiencia energética a nivel global y sectorial. Incluye también el objetivo de un nuevo ahorro anual del 1,5%.

En el caso de la gestión de residuos, debido a que las actividades se realizan principalmente en oficinas, se trabaja para que los residuos que se generan tengan el menor impacto medioambiental posible. Por ejemplo, en las oficinas centrales de Audax Renovables, se han colocado contenedores de reciclaje. Además, dicha sociedad dispone de un certificado de gestión medioambiental conforme la empresa ACS Recycling Electrònics de Catalunya ha recogido 0,237 Toneladas Métricas de ordenadores entregados y material informático. Mencionar que todos los residuos son destinados a tratamiento medioambiental de acuerdo con el Real Decreto 110/2015.

A continuación, se recogen los principales residuos generados durante el ejercicio 2019:

RESIDUOS PELIGROSOS ¹¹	
Tipo del residuo	Total gestionado 2019
Aceite usado	1.100 litros
Material contaminado	2,30 toneladas
Filtros contaminados	0,20 toneladas
Tubos fluorescentes	0,01 toneladas
Filtros de aceite	340 litros
Filtros de aire, absorbentes y trapos	974 litros
Anticongelante	0,02 toneladas
Envases de plástico contaminados	0,32 toneladas
Aerosoles	0,01 toneladas
Pilas	0,001 toneladas
Aceite mineral	1,40 toneladas
Material informático	0,237 toneladas

Tabla 2: Residuos peligrosos

RESIDUOS NO PELIGROSOS ¹²	
Tipo del residuo	Total gestionado 2019
Destrucción de material confidencial	4,30 toneladas
Residuos	0,83 toneladas
Envases	0,10 toneladas
Envases metálicos	0,01 toneladas
Envases plásticos	0,01 toneladas
Chatarra	0,10 toneladas

Tabla 3: Residuos no peligrosos

¹¹ Todos los datos de esta tabla se refieren únicamente a Audax Renovables, específicamente el Parque Eólico Hinojal y Parc Eòlic Mudéfer que se vendieron, respectivamente, en julio 2019 y en noviembre 2019.

¹² Ídem referencia 9.

2.4. Protección de la biodiversidad

La Protección de la biodiversidad es un aspecto que únicamente aplica a la actividad de Audax Renovables y, en concreto, en los territorios donde se encuentran ubicados sus parques eólicos. Durante el proceso de construcción de un parque, se realizan estudios sobre la avifauna de la zona para entender los comportamientos de las especies que la habitan y sus rutas de vuelo. Una vez el parque está construido y en funcionamiento, se lleva a cabo un proceso exhaustivo de monitorización y de seguimiento de estas como parte intrínseca de la operativa diaria en las instalaciones.

Estos estudios ayudan a identificar aquellas especies que son susceptibles de estar afectadas en las zonas donde se encuentran ubicados los distintos parques eólicos del Grupo. En dicho análisis, también se consideran las condiciones meteorológicas, que pueden producir más accidentes y colisiones. De esta forma, el Grupo está preparado para, en caso necesario, detener los aerogeneradores en aquellas situaciones que puedan ser de riesgo para la avifauna.

Para ser más precisos y, a modo de ejemplo, en los parques eólicos situados en la provincia de Cádiz (Parque de Pedregoso (A, B y D)) se puso en marcha desde el año 2010 un **Plan de Vigilancia Ambiental** que da cumplimiento a la Declaración de Impacto Ambiental que emitió la Delegación Provincial de Medio Ambiente de Cádiz¹³. Este Plan, supervisado y coordinado por la **Fundación Migres**, recoge información relativa a la avifauna que se encuentra en estos parques eólicos. Para poder reducir el número de accidentes de las aves, se realizan vigilancias continuas todas las horas del día (24 horas, 7 días a la semana), durante todo el año que permiten observar bajo qué condiciones se producen estos accidentes. De esta forma, y, tal y como se ha comentado con anterioridad, siempre que el equipo de vigilancia detecta una situación de riesgo, solicita la parada de los aerogeneradores afectados.

Otro claro ejemplo de cómo el Grupo trabaja exhaustivamente en la protección de la biodiversidad, es la construcción del parque eólico ubicado en Panamá, que se prevé se finalizará en el ejercicio 2020. La construcción del parque ha sido llevada a cabo en cumplimiento con los Principios de Ecuador para la gestión de riesgos socio-ambientales y de seguridad e higiene. Posteriormente, se ha elaborado un *Plan de Manejo Ambiental* que incluye, entre otros aspectos, un plan de rescate y reubicación de flora y fauna y un plan de educación ambiental y desarrollo de la comunidad cercana. Sobre el plan de rescate y reubicación, se realizan informes sobre los rescates que se producen en la zona en los que se describe exhaustivamente el procedimiento seguido. De este modo, se tiene un inventario de todas las acciones realizadas y se asegura que el método utilizado es adecuado para preservar a los ejemplares de las especies en cuestión.

¹³ Esta Declaración de Impacto Ambiental, fue tramitada de acuerdo con la Ley 7/1994 de Protección Ambiental y el Decreto 292/1995 de Evaluación de impacto ambiental y según el protocolo "Instrucciones para los programas de vigilancia ambiental de los parques eólicos de la provincia de Cádiz".

3. Información sobre cuestiones sociales y relativas al personal

3.1. El personal del Grupo

El Grupo es consciente de que su equipo humano es el principal activo y es quien permite que se lleven a cabo todas las actividades y quien permitirá que se puedan abordar todos sus planes de futuro con éxito.

Por ello, apuesta por ofrecer programas de formación de calidad, impulsar medidas relacionadas con la igualdad y la no discriminación, garantizar entornos de trabajo seguros y saludables y garantizar la conciliación de la vida personal y familiar. También se ofrecen programas de evaluación de necesidades formativas y el Grupo se asegura de atender y escuchar las demandas de los trabajadores para intentar dar respuesta y cubrir las necesidades expuestas.

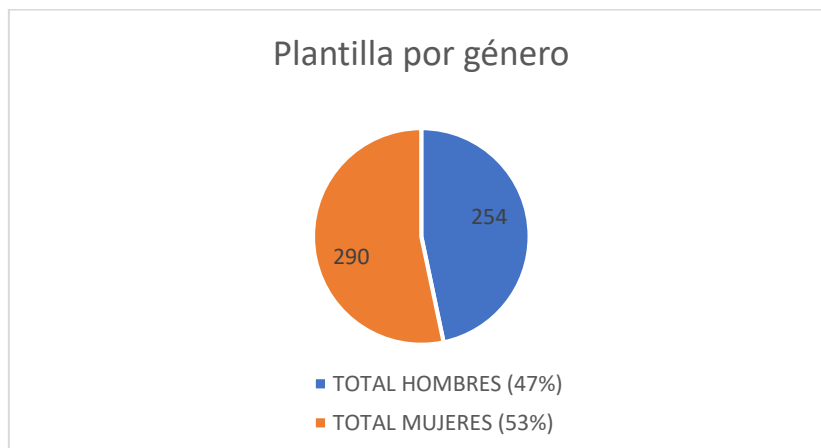
- **Audax Renovables** entrega a todas las nuevas contrataciones un Welcome Pack compuesto por el Código Ético Corporativo y de Conducta, el manual de prevención de riesgos laborales, las principales normas y procedimientos internos, las normas y procedimientos de acceso y salida a los edificios, así como la documentación del contrato y la autorización pertinente para la gestión de nóminas. Estos documentos establecen las pautas a seguir en relación con distintos temas, como por ejemplo la ética y la confidencialidad de la información de clientes, y recogen todas las responsabilidades de los empleados de Audax Renovables.
- Además del Welcome Pack, Audax Renovables dedica muchos esfuerzos en sensibilizar los empleados en materia de igualdad y la lucha contra la discriminación. Es por ello que se ha dotado de un Protocolo de Acoso y un Canal de Denuncias, herramientas que pone a disposición de los empleados para prevenir, denunciar, investigar y sancionar cualquier conducta discriminatoria que pueda ocurrir en el lugar de trabajo.
- También dispone de distintas políticas de conciliación entre la vida laboral, personal y familiar e impulsa distintas medidas para garantizar entornos de trabajo seguros y saludables.

En esta línea, en todas las filiales del Grupo se ha trabajado en la formalización de nuevas políticas y procedimientos, como, por ejemplo:

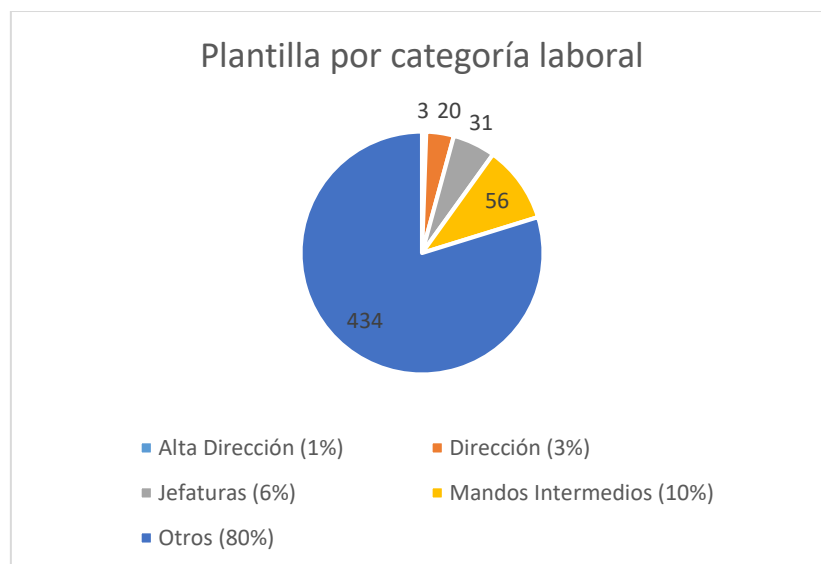
- A todos los nuevos empleados de la filial de **Polonia** se les entrega un documento que deben devolver firmado, donde se detallan las obligaciones de la empresa, disposiciones relativas a la organización laboral, confidencialidad de la información y la responsabilidad material de los empleados, entre otros.
- **Unieléctrica** cuenta con un libro de bienvenida para nuevas incorporaciones donde se explican todos los aspectos claves sobre la empresa y las ventajas de trabajar en ella. Además, Unieléctrica dispone de un Acta de constitución firmada con ASPY (empresa dedicada a la Prevención de Riesgos Laborales) donde se estipulan los distintos objetivos en materia de prevención de riesgos laborales, entre ellos, mejorar la salud y seguridad de los trabajadores de la empresa, mejorar el clima laboral, mejorar la visibilidad y la eficacia (en términos de rentabilidad de las acciones preventivas adoptadas). Con este Acta se pretende establecer las líneas de actuación y una política común en materia de prevención de riesgos laborales. Finalmente, el departamento de Recursos Humanos y el departamento Laboral de Unieléctrica están estudiando un Plan de igualdad que fomente la igualdad de oportunidades entre hombres y mujeres el cual se pretende aprobar en 2021.

Datos de la plantilla en 2019

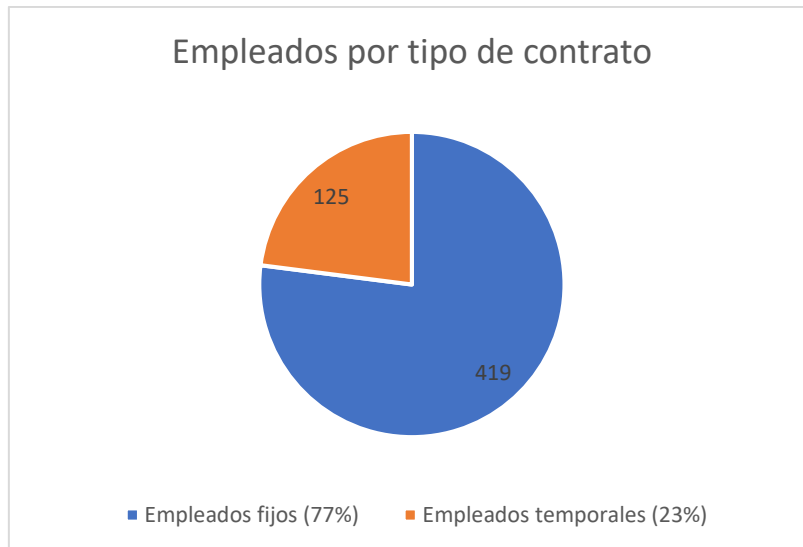
El Grupo ha cerrado el año 2019 con un total 544 personas, 53% mujeres y 47% hombres, que se encuentran ubicadas en las diversas filiales en alcance del presente documento. Audax Renovables incentiva la diversidad de género en su plantilla, es por ello que en el año 2019 la representación según género para el Grupo es muy equitativa:



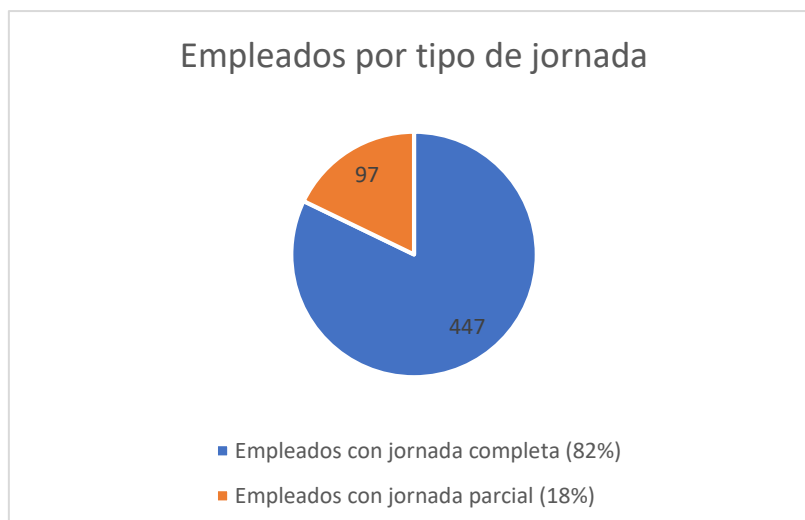
En 2019, la distribución de la plantilla profesional del Grupo ha sido la siguiente:



En línea con el compromiso de creación de empleo estable y de calidad, el Grupo apuesta por la contratación indefinida de los profesionales. De este modo, a 31 de diciembre 2019, el 77% de la plantilla contaba con un contrato indefinido.



Durante el 2019, el 82% de los empleados tenían un contrato a jornada completa, mientras que una parte minoritaria tenían contratos a jornada parcial. El Grupo es consciente de la importancia de ofrecer distintas opciones de contrataciones para ajustarse a las necesidades personales de sus trabajadores, así como a la actividad del Grupo.



En la siguiente tabla se muestra la distribución de la plantilla por país, género, edad y categoría profesional:

		ALTA DIRECCIÓN		DIRECCIÓN		JEFATURAS		MANDOS INTERMEDIOS		OTROS	
FRANJA DE EDAD	País	Hombres	Mujeres	Hombres	Mujeres	Hombres	Mujeres	Hombres	Mujeres	Hombres	Mujeres
		ESPAÑA									
<30		0	0	0	0	2	0	1	0	35	28
30-50		1	2	2	0	8	6	6	14	87	139
>50		0	0	4	0	0	2	1	1	8	17
Total		1	2	6	0	10	8	8	15	130	184
Total España		3		6		18		23		314	
HOLANDA											
<30		0	0	0	0	0	0	0	0	16	8
30-50		0	0	3	0	5	1	0	0	28	10
>50		0	0	2	0	1	0	0	0	15	3
Total		0	0	5	0	6	1	0	0	59	21
Total Holanda		0		5		7		0		80	
ITALIA											
<30		0	0	0	0	0	2	3	5	0	0
30-50		0	0	3	2	1	1	5	15	0	0
>50		0	0	0	1	0	0	0	0	0	0
Total		0	0	3	3	1	3	8	20	0	0
Total Italia		0		6		4		28		0	
ALEMANIA											
<30		0	0	0	0	0	0	0	0	0	1
30-50		0	0	1	0	0	1	0	0	2	4
>50		0	0	0	0	0	0	0	0	0	0
Total		0	0	1	0	0	1	0	0	2	5
Total Alemania		0		1		1		0		7	
PORTUGAL											
<30		0	0	0	0	0	0	0	1	1	0
30-50		0	0	0	0	0	0	0	1	6	10
>50		0	0	0	0	0	0	1	0	0	0
Total		0	0	0	0	0	0	1	2	7	10
Total Portugal		0		0		0		3		17	
POLONIA											
<30		0	0	0	0	0	0	0	0	2	3
30-50		0	0	0	1	0	1	0	2	3	8
>50		0	0	1	0	0	0	0	0	0	0
Total		0	0	1	1	0	1	0	2	5	11
Total Polonia		0		2		1		2		16	
Total por categoría		3		20		31		56		434	
Total Grupo		544									

Tabla 4: Desglose de la plantilla por país, género, edad y categoría profesional

A continuación, se presenta el número total de personas trabajadoras con contrato indefinido y temporal por género, edad y categoría profesional:

	MUJERES	HOMBRES	TOTAL	PORCENTAJE
Nº de empleados con contrato fijo	230	189	419	77%
Nº de empleados con contrato temporal	60	65	125	23%
Total	290	254	544	100%

Tabla 5: Número total de empleados por tipo de contrato y género

	< 30 AÑOS	30 – 50 AÑOS	> 50 AÑOS	TOTAL
Nº de empleados con contrato fijo	61	308	50	419
Nº de empleados con contrato temporal	47	71	7	125
Total	108	379	57	544

Tabla 6: Número total de empleados por tipo de contrato y edad

	ALTA DIRECCIÓN	DIRECCIÓN	JEFATURAS	MANDOS INTERMEDIOS	OTROS	TOTAL
Nº de empleados con contrato fijo	3	20	30	51	315	419
Nº de empleados con contrato temporal	0	0	0	6	119	125
Total	3	20	30	57	434	544

Tabla 7: Número total de empleados por tipo de contrato y categoría profesional

POLÍTICA RETRIBUTIVA

En relación a la política retributiva, por lo general esta se basa en un concepto fijo y en una parte variable. El Grupo vela por ofrecer una remuneración basada en los principios de igualdad tal y como se recoge en las distintas políticas de recursos humanos de las filiales del Grupo.

Este compromiso también se encuentra reflejado en el Código Ético y de Conducta de Audax Renovables cuando menciona explícitamente que el grupo *“promoverá la igualdad de trato entre hombres y mujeres en lo que se refiere al acceso al empleo, la formación y a la promoción de personales y a las condiciones de trabajo”*.

A continuación, se presenta la remuneración media de la plantilla por edad y por género y categoría profesional:

	Mujeres	Hombres
Remuneración media	22.393,53 €	32.164,29 €

Tabla 8.1: Remuneración media según género.

	< 30 AÑOS	30 – 50 AÑOS	> 50 AÑOS
Remuneración media	21.222,79 €	27.488,75 €	34.482,19 €

Tabla 8.2: Remuneración media por edad

	ALTA DIRECCIÓN		DIRECTIVOS		JEFATURAS		MANDOS INTERMEDIOS		OTROS	
Género	Mujeres	Hombres	Mujeres	Hombres	Mujeres	Hombres	Mujeres	Hombres	Mujeres	Hombres
Remuneración media	139.137,64 €	64.998,01 €	40.207,33 €	107.048,06 €	29.029,08 €	51.775,14 €	25.285,54 €	29.833,18 €	20.767,15 €	22.922,90 €

Tabla 9: Remuneración media por categoría profesional y género

FORMACIÓN

Como se ha comentado anteriormente, el Grupo es consciente de que el éxito se basa en el resultado del trabajo, compromiso y profesionalidad del equipo humano que lo conforma. Es por ello que se compromete a impulsar políticas y planes de retención del talento y desarrollo profesional dirigidas a todos los empleados que forman parte del mismo.

Audax Renovables se esfuerza para detectar y proporcionar soluciones efectivas a las necesidades de sus clientes. Es por ello por lo que Audax Renovables ha decidido realizar distintos cursos de formación en Excel (tanto nivel básico como avanzado) y de idiomas. Audax Renovables es consciente de que sus trabajadores son el principal valor de la empresa y es por ello que valoran y satisfacen sus necesidades.

Durante 2019, el Grupo ha ofrecido un programa de formación continua para garantizar que la plantilla pueda crecer personal y profesionalmente. Por ejemplo, en la filial de **Polonia** aseguran una formación activa y de calidad, organizando cursos internos para estar actualizados sobre los productos y acciones de la compañía, además de cursos de prevención de riesgos laborales, cursos sobre la ley de protección de datos, cómo trabajar con documentos confidenciales, entre otros. Además, se ofrecen cursos de idiomas impartidos en horario laboral dentro de la misma empresa.

Otra buena práctica a destacar viene de la filial de **Unieléctrica**, donde se realizan reuniones periódicas de todos los departamentos donde los empleados pueden trasladar a sus responsables las inquietudes respecto a sus necesidades formativas. En muchos casos, son los propios responsables de departamento los que identifican dichas necesidades y proponen formaciones junto con el departamento de Recursos Humanos.

Por ejemplo, durante 2019, la filial ha ofrecido distintas formaciones, como por ejemplo un curso de Microsoft Excel, Técnicas de Información y Atención al cliente o consumidor, análisis y gestión de los instrumentos de cobro y pago y distintas especializaciones para técnicos informáticos, entre otras.

Durante 2019, el Grupo ha invertido un total de 72.838,21€ en formación.

A continuación, se presenta el número total de horas de formación de la plantilla del Grupo por categoría profesional:

	ALTA DIRECCIÓN	DIRECCIÓN	JEFATURAS	MANDOS INTERMEDIOS	OTROS
Nº total de horas de formación	0	261	174	167,5	1.221
Total	1.823,5				

Tabla 10: Total de horas de formación por categoría profesional

Entre los temarios de los cursos que se han ofrecido este año destacan los siguientes:

- ◆ Idiomas
- ◆ Marketing
- ◆ Coaching
- ◆ Protección de Datos
- ◆ Sistemas de Gestión de Seguridad y Salud en el trabajo
- ◆ Prevención de Riesgos Laborales

CONCILIACIÓN DE LA VIDA PERSONAL, LABORAL Y FAMILIAR

El Grupo está fuertemente comprometido con el respeto a la vida personal y familiar de todas las personas que forman parte del mismo. Por ello, promueve programas de conciliación que facilitan la distribución del tiempo laboral y personal, como medidas de flexibilidad horaria (siempre que sea posible por la tipología del trabajo), y reducción de jornada (siempre que los trabajadores lo soliciten).

A continuación, se muestran la tipología de jornada laboral de la plantilla por género, grupo de edad y categoría profesional, lo que confirma esta flexibilidad como valor diferencial del Grupo.

	MUJERES	HOMBRES	TOTAL	PORCENTAJE
Nº de empleados con jornada completa	225	222	447	82%
Nº de empleados con jornada parcial	65	32	97	18%
Total	290	254	544	100%

Tabla 11: Número total de empleados por tipo de jornada y género

	< 30 AÑOS	30 – 50 AÑOS	> 50 AÑOS	TOTAL
Nº de empleados con jornada completa	88	316	43	447
Nº de empleados con jornada parcial	21	62	14	97
Total	109	378	57	544

Tabla 12: Número total de empleados por tipo de jornada y edad

	ALTA DIRECCIÓN	DIRECCIÓN	JEFATURAS	MANDOS INTERMEDIOS	OTROS	TOTAL
Nº de empleados con jornada completa	3	15	29	51	347	447
Nº de empleados con jornada parcial	0	3	1	6	87	97
Total	3	20	30	57	434	544

Tabla 13: Número total de empleados por tipo jornada y categoría profesional

Muestra del compromiso de la conciliación y la flexibilidad en el seno del Grupo, y más allá del cumplimiento de las normativas locales vigentes, en el Grupo se establecen horarios en función del periodo. Por ejemplo, en el caso de las filiales de **Holanda, Polonia y Alemania**, la organización ofrece una flexibilidad horaria de entrada de 07:30 a 09:00 y de salida de 16:00 a 17:30.

Por otra parte, en todas las sociedades, los tiempos de descanso son los recogidos en los diferentes convenios colectivos sujetos a la normativa local vigente.

Finalmente, en relación a la desconexión laboral, la organización ha impulsado diversas medidas al respecto, destacando el no convocar reuniones a determinadas horas y, en el caso específico de **Unieléctrica**, los tutores comerciales no están obligados a responder llamadas fuera de su horario laboral.

3.2. Diversidad, igualdad de oportunidades y no discriminación

El Grupo Audax está firmemente comprometido con la igualdad de trato y oportunidades, así como con la diversidad. Como muestra de ello, se dispone de diversos planes y procedimientos que tienen como objetivo prevenir y mitigar cualquier situación discriminatoria o que atente contra la dignidad de las personas que integran el Grupo, en los siguientes ámbitos:

- Estructura profesional, acceso al empleo y selección de personal.
- Formación.
- Retribución.
- Conciliación de la vida personal, familiar y laboral.
- Uso no sexista del lenguaje.

- Seguridad y Salud.
- Acoso psicológico, sexual y por razón de género.

Asimismo, el Grupo rechaza explícitamente cualquier manifestación de violencia, de acoso físico, sexual, psicológico, moral, de abuso de autoridad en el trabajo, así como cualquier otra conducta de dicha índole.

Cabe destacar que la filial de Holanda, **Main Energie**, ha puesto en marcha varias medidas que pretenden actuar contra posibles conductas discriminatorias: la organización ha asignado a dos empleados como "**Consejeros de Confidencialidad**". Entre sus funciones, destacan las de aconsejar a empleados que sufren de conductas indeseables como bullying, discriminación, agresiones, violencia o acoso sexual. Todas las conversaciones entre las personas trabajadoras y los consejeros son completamente confidenciales y privadas. El confidente procederá a asesorar y a guiar al empleado ofreciéndole una explicación de todas las posibles opciones que pueden tomarse como medida con el objetivo de que el empleado pueda tomar la mejor medida en base a los consejos recibidos por su confidente.

Destaca también que la filial **Unieléctrica** ha elaborado unas fichas de descripción de los puestos de trabajo que representan un primer paso en la promoción de la igualdad en la organización en todos los sentidos, ayudando a reducir la posibilidad de que se produzcan sesgos de cualquier tipo. Asimismo, el departamento de Recursos Humanos y Laboral de dicha filial se está coordinando para poder avanzar en la elaboración de documentos formales en esta materia.

Por último, el Grupo trabaja para garantizar tener espacios de trabajo accesibles a personas con discapacidad, en cumplimiento con la legislación vigente, disponiendo de entradas con rampa, ascensores, entre más). En esta línea, durante 2019, **Audax Renovables** cuenta con un empleado con discapacidad, además de trabajar con tres distintos centros especiales de empleos.

3.3. Condiciones de Salud y Seguridad en el trabajo

Velar por la máxima salud y seguridad de todo el personal es otro de los puntos más importantes en la gestión del Grupo.

A continuación, se detallan algunas de las medidas implementadas en 2019, que confirman el compromiso del Grupo con la mejora continua de la salud y seguridad de su plantilla:

- Se ofrece formación en materia de prevención de riesgos laborales a todo el personal del Grupo.
- Cada año, se lleva a cabo un estudio de los accidentes de trabajo que se producen en el Grupo, en caso de que los hubiera, para poder implementar planes preventivos. Además, debido a que muchos de los puestos de trabajo del Grupo son de oficina, los principales riesgos identificados son los riesgos posturales: para ello, el Grupo trabaja en estrecha colaboración con ASPY con el fin de publicar documentos y folletos explicativos dónde explican a los empleados dichos riesgos y las correspondientes medidas preventivas a tomar para prevenirlos. Adicionalmente, Audax Renovables realiza una serie de controles médicos específicos para la Alta Dirección, incluyendo un examen anual completo.
- Contando con el servicio de Prevención de Riesgos Laborales de Aspy Prevención, **Audax Renovables** y **Unieléctrica**, han podido realizar una evaluación de los riesgos laborales a los que los trabajadores puedan estar expuestos (tanto a nivel general como por

puestos de trabajo). A partir de este estudio, se han establecido las medidas preventivas necesarias para eliminar o controlar cada uno de los riesgos identificados.

- Por su parte, la filial holandesa, **Main Energie**, junto con Preventix (empresas contratada para Prevención de Riesgos Laborales), elabora un documento dónde se muestra un checklist de los distintos controles realizados a lo largo del año y el resultado obtenido.
- Asimismo, **Audax Energia**, la filial italiana, cuenta con otro servicio de prevención y dispone de un procedimiento formalizado de gestión de riesgos laborales, donde se indican las funciones de los distintos actores involucrados en su sistema de prevención. Además, se definen las pautas de gestión antes situaciones de emergencia y para la identificación y valoración de los riesgos en la plantilla.
- Finalmente, en **Audax Renovables** se ofrece a los trabajadores la posibilidad de contratar un seguro médico. Además, en la **filial de Polonia**, las visitas médicas básicas están cubiertas con una financiación del 50% por parte de la empresa y se subvenciona el acceso a más de 400 centros deportivos, una medida puesta en marcha para fomentar el deporte y los hábitos saludables en la plantilla.
- También, se ha trabajado en fichas de descripción de puestos de trabajo¹⁴ en las que figuran los requisitos técnicos y personales que se deben tener para ocupar un determinado puesto en el Grupo.

PRINCIPALES CIFRAS DE ACCIDENTABILIDAD

El objetivo de la implementación de todas estas medidas es reducir al máximo los accidentes de trabajo. Durante el año 2019, estos han sido los resultados relacionados con la accidentabilidad:

	2019 ¹⁵	
	HOMBRES	MUJERES
Número de accidentes de trabajo con baja	2	5
Número de días perdidos por accidentes de trabajo con baja	48	196
Índice de frecuencia	3,09	8,24
Índice de gravedad	0,07	0,32

Tabla 14: Número de accidentes de trabajo, días perdidos, índice de frecuencia e índice de gravedad

3.4. Respeto de los Derechos Humanos

El Grupo trabaja activamente para promover el respeto de los Derechos Humanos. Por ello, ha elaborado diversos documentos que dan cumplimiento tanto a los Diez Principios del Pacto Mundial de la declaración de Naciones Unidas, así como a la Declaración Universal de los Derechos Humanos y a los convenios fundamentales de la Organización Internacional del Trabajo.

¹⁴ Unieléctrica es la filial que ha elaborado estas fichas de descripción de puestos de trabajo. Holanda tiene un documento con las distintas vacantes y las especificaciones para cada una de ellas.

¹⁵ Las cifras de accidentabilidad son en base a las filiales de Audax Renovables y Unieléctrica.

Por ejemplo, **Audax Renovables**, ha impulsado diversas acciones para dar cumplimiento al Principio 1¹⁶ de los Principios Rectores:

- La elaboración del Código Ético Corporativo y de Conducta, de aceptación obligatoria por parte de todas las personas trabajadoras a las que les es de aplicación¹⁷. En este documento se especifica, por ejemplo, que la igualdad de oportunidades, diversidad y no discriminación son los principios rectores que guían la actividad. También hace referencia explícita a que la organización desarrollará sus actividades con respeto a los derechos fundamentales y a la dignidad humana, así como el derecho a la intimidad de sus profesionales en todas sus manifestaciones.

Cabe destacar que todos los trabajadores tienen que comprometerse con los principios del Código Ético Corporativo y de Conducta, los cuales forman parte del "Welcome Pack" que recibe cada trabajador cuando se incorpora en la empresa.

- La existencia del Canal de Denuncias, mecanismo para que las personas de la organización puedan denunciar conductas que, entre otras, supongan una violación de los Derechos Humanos.
- El Protocolo de acoso de la organización tiene el objetivo de mantener un ambiente de trabajo libre de cualquier conducta susceptible de ser considerada como acoso o intimidación en el trabajo. También promueve medidas para la prevención de estas conductas.
- Políticas de promoción de la conciliación de la vida laboral, personal y familiar.
- Medidas implementadas para garantizar entornos de trabajo seguros y saludables.
- Finalmente, Audax Renovables trabaja enfocada en el Principio 2¹⁸ de los Principios Rectores, extendiendo su compromiso de velar por la promoción de los Derechos Humanos a los proveedores. En este sentido, hace referencia explícita en su Código Ético y de Conducta a los compromisos Éticos de los proveedores. En esta línea, cabe destacar que, debido a la actividad del Grupo, no existe un riesgo directo relacionado con la vulneración de los Derechos Humanos por parte de sus empresas proveedoras.

Por su parte, la filial **Unieléctrica** tiene implementado un código de conducta penal en el cual figura un apartado de Derechos Humanos que hace referencia a la integridad, honestidad, respeto a las personas y la objetividad en la actuación empresarial.

Por otro lado, el Grupo está comprometido con los siguientes principios laborales, de acuerdo con los convenios fundamentales de la Organización Internacional del Trabajo:

- Apoyar la libertad de asociación y el reconocimiento del derecho a la negociación colectiva.
- Apoyar la eliminación de toda forma de trabajo forzoso u obligatorio.
- Apoyar la abolición efectiva del trabajo infantil.
- Apoyar la eliminación de la discriminación en materia de empleo y ocupación.

¹⁶ Principio 1: "Las empresas deben apoyar y respetar la protección de los derechos humanos fundamentales, reconocidos internacionalmente, dentro de su ámbito de influencia".

¹⁷ El alcance del Código Ético Corporativo y de Conducta del Grupo, por el momento, incluye a Audax Renovables y sociedades dependientes (sociedad cotizada).

¹⁸ Principio 2: "Las empresas deben asegurarse de que sus empresas no son cómplices en la vulneración de los Derechos Humanos".

4. Sistema de Cumplimiento Normativo de Audax Renovables.

La actividad del **Grupo** se desarrolla a partir de una cultura inspirada en sus valores y en el cumplimiento estricto de la legislación vigente.

Con el compromiso de dar un paso más allá, el Grupo cuenta con los siguientes documentos formales que establecen su marco de actuación:

- ◆ **Código Ético Corporativo y de Conducta** de Audax Renovables y sus sociedades dependientes: este documento pone en conocimiento de todos los profesionales del Grupo, los valores y principios que deben regir su actividad laboral y profesional. También, tiene como objetivo ayudar al Grupo a conseguir los retos marcados en su misión, visión y valores.

El Código Ético recoge, entre otros, el respeto por los derechos fundamentales, aspectos relacionados con las personas profesionales del Grupo y los compromisos éticos con el entorno y con las empresas proveedoras.

También presenta la creación del canal de denuncias: un canal de carácter confidencial, sencillo y rápido que permitirá a los profesionales del Grupo poder comunicar conductas contrarias a las normas de actuación que se recogen en el Código Ético.

- ◆ **Manual de cumplimiento normativo** de Audax Renovables y sus sociedades dependientes: este documento tiene el firme compromiso de velar por el cumplimiento del Código Penal y los principios éticos y de buen gobierno corporativo. El Grupo tiene como objetivo potenciar su cultura corporativa de cumplimiento normativo, en la que los valores éticos del Grupo se constituyan como elementos centrales de su actividad y de la toma de decisiones.

- ◆ **Reglamento Sancionador – Código Ético Corporativo y de Conducta** de Audax Renovables y sociedades dependientes: complementario al Código Ético y de Conducta, este documento presenta las sanciones por incumplimiento de los principios y actuaciones recogidos en estos documentos.

- ◆ **Manual y principios generales para la prevención de riesgos penales** de Audax Renovables y sociedades dependientes: hace referencia a los comportamientos que se esperan de todos los profesionales del Grupo para poder prevenir los diversos riesgos penales y, en consecuencia, el incumplimiento de las normativas aplicables al Grupo.

En el documento se recogen principios generales, por ejemplo, cómo garantizar la integridad de la información financiera, directrices específicas sobre las relaciones con la administración pública o el uso de datos personales, entre otros.

- ◆ **Reglamento Interno de Conducta en los Mercados de Valores.** Este reglamento tiene la finalidad de proteger al inversor a partir de normas de transparencia internacionalmente aceptadas.

Para velar por la implementación y el cumplimiento del contenido de todos estos documentos, y entre otros objetivos, el Grupo tiene constituida una **Comisión de Auditoría**, órgano delegado del Consejo de Administración. Además, la Dirección de Auditoría Interna de Audax Renovables elabora anualmente un Plan de Auditoría en el que se detallan las medidas a implementar durante el transcurso del ejercicio.

Además de la aplicación de estos documentos, **Unieléctrica** ha elaborado su propio **Código de Buenas Prácticas** y **Código de Conducta Penal**. Entre los compromisos que se definen en el Código de Conducta, destacan el cumplimiento de la legislación aplicable y de la normativa interna; la integridad, honestidad y objetividad en la actuación empresarial; el respeto por las personas y la protección de la salud y de la integridad física.

Asimismo, en mayo 2019, el Grupo ha revisado y aprobado otros documentos existentes como el Reglamento de la Comisión de Auditoría, la Política general de control y gestión de riesgos o la Norma básica de auditoría interna, entre otros.

4.1. Gestión del riesgo

Tanto la elaboración de los diversos documentos formales, como los recogidos en el punto anterior, y del presente informe, han permitido al Grupo llevar a cabo una identificación de los principales riesgos¹⁹ que se producen en los ámbitos a los que se les da respuesta en este informe:

- Principales riesgos identificados en el ámbito **Medioambiental**: por la propia naturaleza de la actividad del Grupo, el mismo está expuesto a riesgos medioambientales como las condiciones meteorológicas de los lugares en los que se ubican las instalaciones. También se considera como riesgo la gestión y preservación de la fauna.
- Principales riesgos identificados en el ámbito **Laboral**: en este caso, se hace referencia a todos aquellos riesgos que se derivan del puesto de trabajo y de las actividades de todas las personas que trabajan en el Grupo. Asimismo, la retención del talento es un aspecto al que se le presta especial atención dado que sus conocimientos y sus habilidades son de importancia capital para el Grupo, por ello es importante identificar las necesidades profesionales y establecer los requerimientos claros por cada puesto, así como disponer de una cartera de candidatos con los perfiles potencialmente aptos a los puestos más comunes.
- Principales riesgos identificados en el ámbito de los **Derechos Humanos**: respetar y garantizar el cumplimiento de los principales Derechos Humanos de todas las personas, es un tema crítico para el Grupo.
- Principales riesgos identificados en el ámbito de la **Lucha Contra la Corrupción y el Soborno**: se refieren a aquellos riesgos relacionados con incumplimientos del código penal, con especial atención a los delitos de corrupción y soborno, así como aquellos riesgos relativos a los cambios que puedan producirse en la legislación. Con tal de prevenir la corrupción y el soborno, **Audax Renovables** cuenta con documentos tales como: procedimientos de aprobación de gastos de empleados, procedimiento de captación de clientes, manual de validación de contratos, política de inversiones y compras, entre otros. Estos documentos establecen los procedimientos claves de la compañía para mitigar riesgos de malas conductas por parte de sus empleados. Además, en el Código Ético y de Conducta Corporativo, se fijan las normas básicas para el trato con terceras partes (por ejemplo, los proveedores).
- Principales riesgos identificados en el ámbito **Social**: hace referencia a todos aquellos riesgos que pueden tener un impacto directo en la comunidad, en la cadena de suministro y en los clientes.

¹⁹ La organización entiende la gestión del riesgo como cualquier eventualidad o contingencia que pueda impedir a la Sociedad cumplir con éxito sus objetivos de negocio

- Principales riesgos identificados en el ámbito **Económico**: estos riesgos hacen referencias a los riesgos de tipo de interés, riesgos de tipo de cambio, riesgo de precio de venta de electricidad, riesgo de crédito, riesgo de liquidez, gestión del capital, riesgo de las condiciones de avales y disponibilidad de la financiación.

5. Información sobre la sociedad

5.1. Compromisos de la empresa con el desarrollo sostenible

El compromiso del Grupo con el desarrollo sostenible le ha llevado a comprender que su labor como empresa pasa por estar en constante relación con el entorno y a actuar de forma responsable.

Para ello, el Grupo colabora con diversas entidades sin ánimo de lucro que promueven la protección de la infancia en riesgo de exclusión social, la investigación, el respeto por los animales, el deporte o la lucha contra enfermedades.

El Grupo promueve la involucración del personal en la tipología de las actividades que se llevan a cabo en el marco de las líneas de actuación mencionadas arriba. Por ello, desde el año 2017, se han implementado mecanismos internos para que todas las personas empleadas puedan proponer y votar las organizaciones con las que se quiere colaborar. El funcionamiento de este mecanismo es el siguiente: las personas trabajadoras del Grupo pueden proponer cualquier asociación sin ánimo de lucro u ONG que actúe a nivel nacional o local y que trabaje alguna temática como la asistencia y ayuda a colectivos marginados o en riesgo, la defensa de los Derechos Humanos, la defensa y protección animal o el medio ambiente, entre otros. Posteriormente, los empleados del Grupo podrán votar para decidir con qué dos entidades quieren que colabore durante el ejercicio referido.

En los últimos años, **Audax Renovables** ha colaborado con asociaciones entre las que destaca:

- ◆ **Fundació MONA**, recupera primates explotados y lucha contra la utilización de fauna salvaje con fines lucrativos. Para esta causa, Audax Renovables ha donado un total de **349 euros** durante 2019.
- ◆ **Proyecto Solidario Chascar**, captan fondos para construir el Pediatric Cáncer Center más grande de Europa. Gracias a la donación de **1.000 euros** (en dinero y en especie) de Audax Renovables, el Pediatric Center ayudará a cubrir el alojamiento de las familias, invertirán en investigación y en mejorar la calidad de vida de los niños y sus familias.
- ◆ **Fundación Síndrome 5P**, mejoran y ayudan las vidas de niños y familias con Síndrome 5p. Las características comunes son llanto peculiar en los bebés, microcefalia, retraso en el crecimiento, discapacidad intelectual y dificultad para comunicarse. En 2019, Audax Renovables ha donado **500 euros**.
- ◆ **Fundació Arrels**, acompañan y orientan a personas sin hogar que viven en las calles de Barcelona, priorizando la atención a aquellas que desde hace años viven en la calle y se encuentran en una situación más vulnerable. Audax Renovables ha contribuido a la actividad de la fundación con una aportación total de **1.117 euros** entre donaciones monetarias y en especie
- ◆ La **Fundación de Oncología Infantil Enriqueta Villavecchia**, que trabaja para mejorar la calidad de vida de los niños con cáncer y de sus familias a los que Audax ha adquirido sus chocolatinas por un total de **600 euros**.
- ◆ **Spartan Sharks Team**, club de prácticas deportivas acuáticas que participa en competiciones deportivas sin ánimo de lucro. Con este club, Audax Renovables ha firmado un contrato de colaboración deportiva patrocinando su actividad por un total de **500 euros** en 2019.

- ◆ Finalmente, Audax Renovables colabora con centros especiales de empleo que brindan a la integración de personas con discapacidad en el mercado laboral. Estas personas se involucran en distintos servicios para empresas como la venta de frutas (**Simplefruit** y **Refruiting**), la recogida de plástico (**Femarec**) y la destrucción de documentación confidencial (**Xappy People**).

En el caso de **Unieléctrica**, en 2019, la filial ha colaborado con la campaña “Botas Solidarias”, un proyecto social que fomenta iniciativas deportivas y educativas, donando botas de fútbol para los niños más desfavorecidos por el valor de **1.300 euros**.

Por su parte, la filial de **Polonia** ha colaborado con “Puedes hacer más”, una asociación que promueve la protección de la infancia en riesgo de exclusión social donando ordenadores a niños desfavorecido para su reaprovechamiento. Con esta donación, se pretende ayudar a estos niños y a sus familias a fomentar su integración, inclusión y desarrollo. Asimismo, la filial trabaja con la oficina de empleo local en campañas que promueven el empleo de personas con edad próxima a la jubilación.

Otra muestra del compromiso del Grupo en esta materia son sus afiliaciones a entidades entre las que destacan:

- ◆ **ANESE** (Asociación de Empresas de Servicios Energéticos).²⁰
- ◆ **A3E** (Asociación de Empresas de Eficiencia Energética).²¹
- ◆ **CECO** (Confederación de Empresarios de Córdoba).²²
- ◆ **ASNEF** (Asociación Nacional de Establecimientos Financieros de Crédito)²³.
- ◆ **AEE** – Asociación Empresarial Eólica²⁴
- ◆ **EOLICCAT** – Associació Eòlica de Catalunya²⁵
- ◆ **UNEF** (Unión Española Fotovoltaica)²⁶
- ◆ **Energie Nederland**²⁷
- ◆ **Camera di Commercio di Spagna in Italia**²⁸.

5.2. Cadena de Suministro

Con relación a la cadena de suministro, el Grupo quiere que sus empresas proveedoras actúen en base a los compromisos éticos que éste ha definido para sus actividades.

²⁰ Esta afiliación se refiere a Unieléctrica.

²¹ Esta afiliación se refiere a Unieléctrica.

²² Esta afiliación se refiere a Unieléctrica.

²³ Esta afiliación se refiere a Audax Renovables y Unieléctrica.

²⁴ Esta afiliación se refiere a Audax Renovables.

²⁵ Esta afiliación se refiere a Audax Renovables.

²⁶ Esta afiliación se refiere a Audax Renovables.

²⁷ Esta afiliación concierne la filial de Holanda.

²⁸ Esta afiliación concierne a Italia.

Por ello, en el Código Ético y de Conducta se ha reservado una sección exclusiva a los Compromisos Éticos de los Proveedores. En este punto, se presentan afirmaciones como:

- “Los principios éticos deben regular la actividad de todos los proveedores”.
- “Los proveedores basarán sus actuaciones en los principios de ética y transparencia” y darán cumplimiento así a todas las políticas y normativas del grupo en materia de corrupción.
- Con relación a los conflictos de interés de los proveedores, estos “deberán mantenerse independientes”.
- Sobre el deber del secreto de los proveedores, “la información compartida al proveedor es confidencial”.
- “Los proveedores deben ser diligentes ante sus prácticas de subcontratación”.

En cuanto a la aplicación de criterios de responsabilidad social en las empresas proveedoras, el Grupo vela por trabajar con empresas de reconocido prestigio.

Asimismo, el Grupo también apuesta por la contratación de empresas proveedoras locales. Muestra de ello es que el 67% de su gasto anual del ejercicio 2019 ha sido en dicha tipología de proveedores.

5.3. Compromisos con la sociedad y los grupos de interés

El Grupo se compromete a mantener relaciones fluidas y transparentes con los grupos de interés, considerando fundamental entender sus principales inquietudes con respecto a la actividad del Grupo y los riesgos a los que puedan estar expuestos.

Un ejemplo de este compromiso se encuentra en el Código Ético y de Conducta de **Audax Renovables**, donde se hace referencia explícita a sus compromisos con los grupos de interés, lo que representa el pilar clave de la conducta ética de los empleados. A continuación, se presentan algunos de estos compromisos:

- En el caso de los **accionistas**, el documento destaca que esta relación estará regida por el principio general de transparencia. Por ello, pone a su disposición diversos canales de comunicación y consulta como el Rincón del Accionista en su página web corporativa.
- Para los **inversores** y, dado que es una compañía cotizada en bolsa, la organización cuenta con el Reglamento Interno de Conducta en los Mercados de Valores. Éste tiene como objetivo, proteger al inversor gracias al impulso de normas de transparencia.

Para garantizar la comunicación con estos grupos de interés, además de los otros canales de comunicación establecidos, la organización dispone específicamente de un Departamento de Relación con Inversores y cuenta con un correo electrónico para accionistas e inversores.

- En cuanto a las **autoridades, organismos reguladores y administraciones públicas**, el Código Ético y de Conducta expone que las relaciones se llevarán a cabo siguiendo los principios de legalidad, lealtad, confianza, profesionalidad, colaboración, reciprocidad y buena fe, entre otros. También se trabajará para cumplir los compromisos contractuales adquiridos.

- Por último, en el caso de los **clientes**, el Grupo expone que trabajará para garantizar la calidad del servicio y una atención personalizada.

En esta línea, en las distintas filiales, se ponen a disposición de los clientes diversos canales de comunicación que hacen posible cumplir con estos compromisos.

Canales de comunicación con los grupos de interés

El Grupo ha adquirido un compromiso máximo con todos sus grupos de interés, especialmente con los clientes. Es por ello que **Audax Renovables y todas las filiales** cuentan con un departamento de Atención al cliente para resolver posibles dudas o incidencias.

Por otro lado, la filial de **Polonia** tiene también un canal de comunicación directo con sus clientes, mientras que para comunicarse con sus empleados lo hace mediante el responsable de cada departamento. Estas personas son encargadas de asegurar que las inquietudes y preguntas de los empleados sean procesadas de forma adecuadas.

Unieléctrica ofrece un canal de comunicación con sus clientes y proveedores mediante su página web, buzón y hoja de reclamaciones, correo electrónico o postal. Los clientes disponen además de un teléfono de atención al cliente. Para mantener comunicaciones fluidas con los empleados, los responsables de departamentos de Unieléctrica son los encargados de trasladar sus inquietudes a la dirección: por ejemplo, en materia de formación, los responsables realizan reuniones periódicas para hablar de sus necesidades formativas y proponerlas al departamento de Recursos Humanos.

Compromiso con nuestros clientes

El Grupo es consciente de que sus clientes son el valor más importante para la empresa, es por ello que ponen a su disposición distintos mecanismos de comunicación (Página web “www.audaxrenovables.com”, dirección postal, número de teléfono, mail genérico y mail específico para los inversores) con el objetivo de remediar cualquier queja o reclamación. Una vez recibida una queja o reclamación, se pone en marcha un procedimiento²⁹ que brinda a resolver cualquier incidencia que hay podido producirse en el servicio al cliente:

- Se registra la petición/reclamación en intranet.
- Si la petición/reclamación queda tramitada en línea, se cierra automáticamente.
- En caso contrario queda abierta y el departamento de gestión de reclamaciones recibe una alerta y procede investigar el asunto y, en su caso, tomar las medidas necesaria para remediar.

En la siguiente tabla se presentan el número total de quejas y/o reclamaciones recibidas durante el ejercicio³⁰, gestionadas y resueltas con remediación (aquellas que han sido solucionadas ofreciendo una solución o alternativa al cliente).

Nº quejas y/o reclamaciones recibidas	Nº quejas y/o reclamaciones gestionadas	Nº quejas y/o reclamaciones resueltas con remediación
14.330	13.315	13.306

Tabla 15: Número de quejas y/o reclamaciones recibidas y resueltas

²⁹ Este procedimiento se refiere a la Audax Renovables.

³⁰ El número total de quejas recogido en la tabla pertenecen a las sociedades de Audax Renovables, Unieléctrica y Main Energie.

Asimismo, el Grupo considera prioritario adoptar medidas adecuadas para asegurar la protección y confidencialidad de los datos sensibles facilitados por clientes con el fin de disfrutar de los productos y servicios ofertados.

Con este fin, la filial de **Unieléctrica** contrata a una empresa especializada (Fepamic) para realizar tareas de destrucción de datos confidenciales que la empresa pueda disponer en el marco de su actividad. Fepamic se compromete a entregar un Certificado de Destrucción que, aparte de certificar el cumplimiento de la normativa medioambiental en materia de reciclado de los materiales, asegura que se procede a una destrucción segura de los datos en un entorno de máxima confidencial.

En esta línea, la filial de **Polonia** ha elaborado un Protocolo de destrucción de papel usado y confidencial que establece las pautas a seguir para evitar los riesgos de pérdida y manipulación de datos sensibles a disposición de la empresa.

Adicionalmente, cabe destacar que, tras la entrada en vigor del Reglamento General de Protección de Datos de la Unión Europea (RGPD o GDPR en sus siglas en inglés) en mayo de 2018, el Grupo ha iniciado un proceso de adecuación a la ley. Gracias a la involucración de todas las áreas interesadas y contando con el apoyo de una empresa externa, el Grupo ha analizado su entorno de control e identificado los principales riesgos a los que podía estar expuesta la entidad y sus clientes. A continuación, el departamento jurídico, junto con el departamento de IT, ha dedicado mucho esfuerzo en revisar y adaptar todos los sistemas de información y privacidad a los requerimientos de la ley, así como en modificar de cláusulas contractuales y mensajes publicitarios en la web. También se sigue trabajando para reforzar las medidas de protección de la entidad antes ciberataques. Todo ello, a fecha de hoy, sigue en un proceso de mejora continua.

5.4. Información fiscal

A continuación, se presentan las principales cifras de carácter financiero y fiscal solicitadas por la Ley de Información no Financiera y Diversidad³¹.

Cabe recordar que sólo se presentan los beneficios de las sociedades en alcance del presente documento.

	Importes 2019
ESPAÑA	
BENEFICIOS OBTENIDOS	20.460.459
ITALIA	
BENEFICIOS OBTENIDOS	1.194.559
HOLANDA	
BENEFICIOS OBTENIDOS	-1.257.365
PORTUGAL	
BENEFICIOS OBTENIDOS	2.867.820
POLONIA	
BENEFICIOS OBTENIDOS	2.732.651
ALEMANIA	
BENEFICIOS OBTENIDOS	-1.466.976
FRANCIA	
BENEFICIOS OBTENIDOS	886.214

³¹ Únicamente se presentan los beneficios de las sociedades que entran en el alcance de este informe.

ANEXO I: ÍNDICE DE CONTENIDOS DE LA LEY 11/2018 Y ESTÁNDARES GRI

Contenidos de la Ley 11/2018 en materia de información no financiera y diversidad		Estándar	Capítulo de Referencia	Observaciones
MODELO DE NEGOCIO				
Descripción del modelo de negocio del grupo	Breve descripción del modelo de negocio del grupo, que incluirá su entorno empresarial, su organización y estructura, los mercados en los que opera, sus objetivos y estrategias, y los principales factores y tendencias que pueden afectar a su futura evolución.	GRI 102-2	1.1. Introducción al Grupo	
		GRI 102-3	1.1. Introducción al Grupo	
		GRI 102-4	1.1. Introducción al Grupo	
		GRI 102-6	1.1. Introducción al Grupo	
		GRI 102-7	1.1. Introducción al Grupo	
		GRI 102-15	4.1. Gestión del riesgo	Se ha realizado un análisis de riesgos general para la elaboración del Estado de Información no Financiera.
INFORMACIÓN SOBRE CUESTIONES MEDIOAMBIENTALES				
Políticas	Políticas que aplica el grupo, que incluya los procedimientos de diligencia debida aplicados de identificación, evaluación, prevención y atenuación de riesgos e impactos significativos, y de verificación y control, así como las medidas que se han adoptado.	GRI 103-2	2. Información sobre cuestiones medioambientales	
		GRI 103-3	2. Información sobre cuestiones medioambientales	
Principales riesgos	Principales riesgos relacionados con esas cuestiones vinculados a las actividades del grupo, entre ellas, cuando sea pertinente y proporcionado, sus relaciones comerciales, productos o servicios que puedan tener efectos negativos en esos ámbitos, y cómo el grupo gestiona dichos riesgos, explicando los procedimientos utilizados para detectarlos y evaluarlos de acuerdo con los marcos nacionales, europeos o internacionales de referencia para cada materia. Debe incluirse información sobre los impactos que se hayan detectado, ofreciendo un desglose de los mismos, en particular sobre los principales riesgos a corto, medio y largo plazo.	GRI 102-11		Este aspecto no es de aplicación para la organización.
		GRI 102-15	4.1. Gestión del riesgo	Se ha realizado un análisis de riesgos general para la elaboración del Estado de Información no Financiera.
		GRI 102-30	2. Información sobre cuestiones medioambientales	
		GRI 201-2		Audax Renovables, S.A. ha iniciado un proceso de transformación en bonos verdes de todas sus emisiones realizadas. El objetivo es realizar este proceso tanto para las emisiones que se encuentran en circulación como para las nuevas emisiones.
General	Efectos actuales y previsibles de las actividades de la empresa en el medio ambiente y en su caso, en la salud y la seguridad	GRI 102-15	4.1. Gestión del riesgo	Se ha realizado un análisis de riesgos general para la elaboración del Estado de Información no Financiera.
		GRI 102-29	Sobre este informe	Se ha realizado un análisis de riesgos general para la elaboración del Estado de Información No Financiera.
		GRI 102-31	Sobre este informe	Se ha realizado un análisis de riesgos general para la elaboración del Estado de Información No Financiera.

	Procedimientos de evaluación o certificación ambiental	GRI 102-11		Este aspecto no es de aplicación para la organización.
		GRI 102-29	Sobre este informe	Se ha realizado un análisis de riesgos general para la elaboración del Estado de Información No Financiera.
		GRI 102-30	2. Información sobre cuestiones medioambientales	
	Recursos dedicados a la prevención de riesgos ambientales	GRI 102-29	Sobre este informe	Se ha realizado un análisis de riesgos general para la elaboración del Estado de Información No Financiera.
	Aplicación del Principio de Precaución	GRI 102-11		Este aspecto no es de aplicación para la organización.
	Provisiones y garantías para riesgos ambientales	GRI 307-1		Durante el año 2019 no se han producido incumplimientos de la legislación y normativa vigente.
Contaminación	Medidas para prevenir, reducir o reparar las emisiones de carbono que afectan gravemente al medio ambiente, teniendo en cuenta cualquier forma de contaminación atmosférica específica de una actividad, incluido el ruido y la contaminación lumínica	GRI 103-2	2.2. Cambio climático	
		GRI 302-4	2.2. Cambio climático	
		GRI 302-5		Este aspecto no es material para la organización debido a la naturaleza de la actividad.
		GRI 305-5		Actualmente, la organización no tiene implementado un sistema para medir la reducción de las emisiones de GEI.
		GRI 305-7		La organización no emite emisiones significativas al aire. Por ello, este indicador no le es de aplicación.
Economía Circular y prevención y gestión de residuos	Medidas de prevención, reciclaje, reutilización, otras formas de recuperación y eliminación de desechos. Acciones para combatir el desperdicio de alimentos	GRI 103-2	2.3. Economía circular y gestión de residuos	
Usos sostenible de los recursos	El consumo de agua y el suministro de agua de acuerdo con las limitaciones locales	GRI 303-3	2.1. Uso sostenible de los recursos	
		GRI 303-5	2.1. Uso sostenible de los recursos	Los datos sobre el consumo de agua de los parques eólicos se han realizado a partir de una estimación.
	Consumo de materias primas y las medidas adoptadas para mejorar la eficiencia de su uso	GRI 103-2	2.1. Uso sostenible de los recursos	
		GRI 301-1	2.1. Uso sostenible de los recursos	La organización está trabajando para poder aportar todos los datos relativos a materiales con más exactitud en el próximo ejercicio.
		GRI 301-2		
		GRI 301-3		Este aspecto no aplica a la organización
	Energía: Consumo, directo e indirecto; Medidas tomadas para mejorar la eficiencia energética, Uso de energías renovables	GRI 102-2	2.1. Uso sostenible de los recursos	
		GRI 302-1	2.1. Uso sostenible de los recursos	El total del consumo de gas natural incluye a Italia. El resto de filiales no cuentan con este tipo de consumo.
		GRI 302-2		Este aspecto no aplica al negocio de la organización puesto que sus productos no requieren de un consumo de energía para su uso.
		GRI 302-3	2.2. Cambio climático	
		GRI 302-4	2.2. Cambio climático	

		GRI 302-5		Este aspecto no es material para la organización debido a la naturaleza de la actividad.
Cambio climático	Emisiones de Gases de Efecto Invernadero	GRI 305-1	2.2. Cambio climático	Para realizar un cálculo más completo en los próximos años, la organización trabajará para poder reportar el consumo asociado a vehículos propios.
		GRI 305-2	2.2. Cambio climático	
		GRI 305-3		La organización no ha realizado una estimación de la huella de carbono de fuentes indirectas de alcance 3. Actualmente, la filial de Holanda tiene una política la cual sólo les permite alquilar o comprar coches con etiqueta verde (eléctricos y/o híbridos).
		GRI 305-4		La intensidad de las emisiones de GEI es de 0,0033 MWh por beneficios obtenidos.
	Las medidas adoptadas para adaptarse a las consecuencias del Cambio Climático	GRI 102-15		Se ha realizado un análisis de riesgos general para la elaboración del Estado de Información no Financiera
		GRI 103-2	2.2. Cambio climático	
		GRI 201-2		Audax Renovables, S.A. ha iniciado un proceso de transformación en bonos verdes de todas sus emisiones realizadas. El objetivo es realizar este proceso tanto para las emisiones que se encuentran en circulación como para las nuevas emisiones.
		GRI 305-5		Actualmente la organización no tiene implementado un sistema para medir la reducción de las emisiones de GEI.
	Metas de reducción establecidas voluntariamente a medio y largo plazo para reducir las emisiones GEI y medios implementados a tal fin	GRI 103-2	2.2. Cambio climático	
	Protección de la biodiversidad	Medidas tomadas para preservar o restaurar la biodiversidad	GRI 103-2	2.4. Protección de la biodiversidad
GRI 304-3				Este aspecto no aplica a la organización.
Impactos causados por las actividades u operaciones en áreas protegidas		GRI 304-1		La organización está trabajando en la construcción del parque eólico de Panamá. Por la fase en la que se encuentra, todavía no puede ofrecerse con detalle la superficie de éste.
		GRI 304-2	2.4. Protección de la biodiversidad	
		GRI 304-4	2.4. Protección de la biodiversidad	En los diversos estudios de avifauna que se realizan durante el proceso de construcción de los parques y, posteriormente, durante su funcionamiento, se presta especial atención a aquellas especies con interés de conservación. Estas son las incluidas en el Anexo I de la Directiva 79/409, el Decreto legislativo 2/2008 y la UICN.
INFORMACIÓN SOBRE CUESTIONES SOCIALES RELATIVAS AL PERSONAL				
Políticas	Políticas que aplica el grupo, que incluya los procedimientos de	GRI 103-2	3.1. El personal del Grupo	

	diligencia debida aplicados de identificación, evaluación, prevención y atenuación de riesgos e impactos significativos, y de verificación y control, así como las medidas que se han adoptado.	GRI 103-3	3.1. El personal del Grupo	
		GRI 102-35	3.1. El personal del Grupo	
Principales riesgos	Principales riesgos relacionados con esas cuestiones vinculados a las actividades del grupo, entre ellas, cuando sea pertinente y proporcionado, sus relaciones comerciales, productos o servicios que puedan tener efectos negativos en esos ámbitos, y cómo el grupo gestiona dichos riesgos, explicando los procedimientos utilizados para detectarlos y evaluarlos de acuerdo con los marcos nacionales, europeos o internacionales de referencia para cada materia. Debe incluirse información sobre los impactos que se hayan detectado, ofreciendo un desglose de los mismos, en particular sobre los principales riesgos a corto, medio y largo plazo.	GRI 102-15	4.1. Gestión del riesgo	Se ha realizado un análisis de riesgos general para la elaboración del Estado de Información no Financiera
		GRI 102-30	3.1. El personal del Grupo	
Empleo	Número total y distribución de empleados por sexo, edad, país y clasificación profesional	GRI 102-7	3.1. El personal del Grupo	
		GRI 102-8	3.1. El personal del Grupo	
		GRI 405-1b)	3.1. El personal del Grupo	
	Número total y distribución de modalidades de contrato de trabajo	GRI 102-8	3.1. El personal del Grupo	
	Promedio anual de contratos indefinidos, temporales y a tiempo parcial por sexo, edad y clasificación profesional	GRI 102-8	3.1. El personal del Grupo	
	Número de despidos por sexo, edad y clasificación profesional	GRI 401-1b)		Durante el año 2019, se han producido un total de 44 despidos en la organización (20 mujeres y 24 hombres). De estos, 3 personas se encontraban en la franja de edad de <30, 35 en la de 30-50 y 6 en la de >50. Un total de 0 personas pertenecían a la categoría de Alta Dirección, 0 a Dirección, 1 a Jefaturas, 2 a Mandos Intermedios y 41 a la de Otros. La tasa de rotación es de 0,14 para las mujeres y de 0,15 para los hombres.
	Remuneraciones medias y su evolución desagregados por sexo, edad y clasificación profesional o igual valor	GRI 405-2		Todos los salarios presentados se han equiparado al 100% de la jornada y al 100% del año.
	Brecha Salarial	GRI 405-2		La brecha salarial del Grupo se presenta por categorías profesionales: en el caso de Alta Dirección -114% ³² , Dirección corresponde a un 27%, en Jefaturas a un 26%, en Mandos intermedios un 26% y en el caso Otros a un 6%. La media de todas las brechas salariales es de un 10%.
Remuneración de puestos de trabajo iguales o de media de la sociedad	GRI 202-1		El promedio de la ratio del salario de categoría inicial estándar por	

³² Esta brecha ha sido calculada únicamente para la filial de Audax Renovables.

				género frente al salario mínimo local para el Grupo es de 1,38. ³³ En España el ratio es de 1,10 en Holanda de 1,38, en Portugal 1,18 y en Polonia 1,88.
	La remuneración media de los consejeros y directivos, incluyendo la retribución variable, dietas, indemnizaciones, el pago a los sistemas de previsión de ahorro a largo plazo y cualquier otra percepción desagregada por sexo	GRI 102-35		La remuneración media de los Consejeros es de 48.321,33 € mientras que la de directivos es de 68.471,76 €. ³⁴
		GRI 102-36	3.1. El personal del Grupo	
		GRI 201-3		El Grupo no dispone de un plan de pensiones propio.
	Implantación de medidas de desconexión laboral	Cualitativo	3.1. El personal del Grupo	
	Empleados con discapacidad	GRI 405-1. b)		En el año 2019, el total de empleados con discapacidad es de 6.
Organización del trabajo	Organización del tiempo de trabajo	GRI 102-8 c)	3.1. El personal del Grupo	
	Número de horas de absentismo	GRI 403-9		En el año 2019 se han producido un total de 3.105 días de absentismo y 32.948 horas. Éstas incluyen días perdidos por contingencias comunes y accidentes de trabajo.
	Medidas destinadas a facilitar el disfrute de la conciliación y fomentar el ejercicio corresponsable de estos por parte de ambos progenitores.	GRI 103-2	3.1. El personal del Grupo	Durante 2019, un total de 114 empleados han tenido derecho a permiso parental, de los cuales 23 de ellos se han acogido a dicho permiso.
Salud y Seguridad	Condiciones de salud y seguridad en el trabajo	GRI 103-2	3.3. Condiciones de Salud y Seguridad en el trabajo	
	Accidentes de trabajo (frecuencia y gravedad) desagregado por sexo	GRI 403-9	3.3. Condiciones de Salud y Seguridad en el trabajo	
	Enfermedades profesionales (frecuencia y gravedad) desagregado por sexo	GRI 403-10		En el año 2019 no se han producido bajas relacionadas con enfermedades laborales
Relaciones Sociales	Organización del diálogo social, incluidos los procedimientos para informar y consultar al personal y negociar con ellos	GRI 102-43	3.3. Condiciones de Salud y Seguridad en el trabajo	
		GRI 402-1		El plazo mínimo sobre cambios operacionales es el establecido en la legislación vigente
		GRI 403-4	3.3. Condiciones de Salud y Seguridad en el trabajo	
	Porcentaje de empleados cubiertos por convenio colectivo por país	GRI 102-41		El 100% de los empleados en España, Italia y Portugal están cubiertos por acuerdos de negociación colectiva. En relación a Holanda esta cifra supone el 0%.
	Balance de los convenios colectivos, particularmente en el campo de la salud y seguridad en el trabajo	GRI 403-1		

³³ La ratio de Italia no se incluye en este cálculo ya que Italia no dispone de un salario mínimo local.

³⁴ La remuneración media de los consejeros se refiere a las filiales de Audax Renovables y Audax Energía (Italia). La remuneración media de directivos incluye las filiales de Audax Renovables, Audax Energía (Italia), Audax Energie (Alemania) y Audax Energía (Polonia).

		GRI 403-4	3.3. Condiciones de Salud y Seguridad en el trabajo	
Formación	Políticas implementadas en el campo de la formación	GRI 103-2	3.1. El personal del Grupo	
		GRI 404-2	3.1. El personal del Grupo	
	Cantidad total de horas de formación por categorías profesionales	GRI 404-1	3.1. El personal del Grupo	
Accesibilidad	Accesibilidad universal de las personas con discapacidad	GRI 103-2	3.2. Diversidad, igualdad de oportunidades y no discriminación	
Igualdad	Medidas adoptadas para promover la igualdad de trato y de oportunidades entre hombres y mujeres	GRI 103-2	3.2. Diversidad, igualdad de oportunidades y no discriminación	
	Planes de igualdad	GRI 103-2	3.2. Diversidad, igualdad de oportunidades y no discriminación	
	Medidas adoptadas para promover el empleo	GRI 103-2	3.2. Diversidad, igualdad de oportunidades y no discriminación	
		GRI 404-2	3.1. El personal del Grupo	
	Protocolos contra el acoso sexual y por razón de sexo	GRI 103-2	3.2. Diversidad, igualdad de oportunidades y no discriminación	
	La integración y accesibilidad universal de las personas con discapacidad	GRI 103-2	3.2. Diversidad, igualdad de oportunidades y no discriminación	
	Política contra todo tipo de discriminación y, en su caso, de gestión de la diversidad	GRI 103-2	3.2. Diversidad, igualdad de oportunidades y no discriminación	
		GRI 406-1		Durante 2019, Grupo Audax no ha recibido denuncias por posibles casos de discriminación y/o acoso en el lugar de trabajo.
INFORMACIÓN SOBRE EL RESPETO DE LOS DERECHOS HUMANOS				
Políticas	Políticas que aplica el grupo, que incluya los procedimientos de diligencia debida aplicados de identificación, evaluación, prevención y atenuación de riesgos e impactos significativos, y de verificación y control, así como las medidas que se han adoptado.	GRI 103-2	3.4. Respeto de los Derechos Humanos	
		GRI 103-3	3.4. Respeto de los Derechos Humanos	
		GRI 412-2		El Grupo no ha llevado a cabo formación específica en materia de Derechos Humanos el año 2019.

Principales riesgos	Principales riesgos relacionados con esas cuestiones vinculados a las actividades del grupo, entre ellas, cuando sea pertinente y proporcionado, sus relaciones comerciales, productos o servicios que puedan tener efectos negativos en esos ámbitos, y cómo el grupo gestiona dichos riesgos, explicando los procedimientos utilizados para detectarlos y evaluarlos de acuerdo con los marcos nacionales, europeos o internacionales de referencia para cada materia. Debe incluirse información sobre los impactos que se hayan detectado, ofreciendo un desglose de los mismos, en particular sobre los principales riesgos a corto, medio y largo plazo.	GRI 102-15	4.1. Gestión del riesgo	Se ha realizado un análisis de riesgos general para la elaboración del Estado de Información no Financiera.
		GRI 102-30	3.4. Respeto de los Derechos Humanos	
Derechos Humanos	Aplicación de procedimientos de debida diligencia en Derechos Humanos	GRI 103-2	3.4. Respeto de los Derechos Humanos	
		GRI 414-2		No se han identificado impactos sociales negativos en la cadena de suministro del Grupo.
	Prevención de los riesgos de vulneración de los Derechos Humanos y, en su caso, medidas para mitigar, gestionar y reparar posibles abusos cometidos	GRI 103-2	3.4. Respeto de los Derechos Humanos	
		GRI 412-1		Durante el año 2019, el Grupo no ha sometido las operaciones a evaluaciones de Derechos Humanos.
		GRI 410-1		El Grupo no ha llevado a cabo formaciones al personal de seguridad en materia de Derechos Humanos en el año 2019.
	Denuncias por casos de vulneraciones de Derechos Humanos	GRI 102-17	3.4. Respeto de los Derechos Humanos	La organización no ha recibido ninguna denuncia relacionada con vulneraciones de derechos humanos, durante el 2019.
		GRI 103-2	3.4. Respeto de los Derechos Humanos	
		GRI 411-1		Este aspecto no es material para la organización
		GRI 419-1		En 2019, Audax Renovables ha recibido 17 sanciones derivadas del incumplimiento de las leyes o normativas en ámbito social y económico. Cabe destacar que la mayoría de las denuncias han sido presentadas por incumplimientos pre-contractuales o interrupciones de suministros de energía. Estas incidencias son habituales en el sector.
	Promoción y cumplimiento de las disposiciones de los convenios fundamentales de la OIT relacionadas con el respeto por la libertad de asociación y el derecho a la negociación colectiva, la eliminación de la discriminación en el empleo y la ocupación, eliminación del trabajo forzoso u obligatorio y la abolición efectiva del trabajo infantil.	GRI 103-2	3.4. Respeto de los Derechos Humanos	

INFORMACIÓN RELATIVA A LA LUCHA CONTRA LA CORRUPCIÓN Y EL SOBORNO

Políticas	Políticas que aplica el grupo, que incluya los procedimientos de diligencia debida aplicados de identificación, evaluación, prevención y atenuación de riesgos e impactos significativos, y de verificación y control, así como las medidas que se han adoptado.	GRI 103-2	4. Sistema de Cumplimiento Normativo del Grupo	
		GRI 103-3	4. Sistema de Cumplimiento Normativo del Grupo	
		GRI 205-2		Entre finales del año 2018 y principios del año 2019, la organización ha llevado a cabo distintas sesiones formativas de asistencia obligatoria en materia de Buen Gobierno Corporativo. Estas sesiones están dirigidas a todo el personal de Audax Renovables.
Principales Riesgos	Principales riesgos relacionados con esas cuestiones vinculados a las actividades del grupo, entre ellas, cuando sea pertinente y proporcionado, sus relaciones comerciales, productos o servicios que puedan tener efectos negativos en esos ámbitos, y cómo el grupo gestiona dichos riesgos, explicando los procedimientos utilizados para detectarlos y evaluarlos de acuerdo con los marcos nacionales, europeos o internacionales de referencia para cada materia. Debe incluirse información sobre los impactos que se hayan detectado, ofreciendo un desglose de los mismos, en particular sobre los principales riesgos a corto, medio y largo plazo.	GRI 102-15	4.1. Gestión del riesgo	Se ha realizado un análisis de riesgos general para la elaboración del Estado de Información no Financiera
		GRI 102-30	4. Sistema de Cumplimiento Normativo del Grupo	
		GRI 205-1		Durante el año 2019, la organización no ha evaluado operaciones con riesgos relacionados con la corrupción.
Corrupción y soborno	Medidas adoptadas para prevenir la corrupción y el soborno	GRI 103-2	4. Sistema de Cumplimiento Normativo del Grupo	
	Medidas para luchar contra el blanqueo de capitales	GRI 103-2		Este no es un asunto material para Audax puesto que no es sujeto directo. Sin embargo, la organización cuenta con una serie de medidas simplificadas de diligencia debida derivadas de la Ley
	Aportaciones a fundaciones y entidades sin ánimo de lucro	GRI 103-2	4. Sistema de Cumplimiento Normativo del Grupo	
		GRI 201-1		Durante el año 2019, la organización ha realizado donaciones por un importe de 5.367€. Este importe incluye compras de productos benéficos a asociaciones y entidades sin ánimo de lucro.
		GRI 203-2		No se ha realizado un análisis para cuantificar los impactos económicos indirectos de la actividad del Grupo.
GRI 415-1			La organización recoge específicamente en su Código Ético y Código de Conducta que la vinculación, pertenencia o colaboración de los profesionales con partidos políticos, se realizará	

				de tal manera que quede claro su carácter personal, evitándose así cualquier relación con el Grupo.
INFORMACIÓN SOBRE LA SOCIEDAD				
Políticas	Políticas que aplica el grupo, que incluya los procedimientos de diligencia debida aplicados de identificación, evaluación, prevención y atenuación de riesgos e impactos significativos, y de verificación y control, así como las medidas que se han adoptado.	GRI 103-2	5. Información sobre la sociedad	
		GRI 103-3	5. Información sobre la sociedad	
Principales riesgos	Principales riesgos relacionados con esas cuestiones vinculados a las actividades del grupo, entre ellas, cuando sea pertinente y proporcionado, sus relaciones comerciales, productos o servicios que puedan tener efectos negativos en esos ámbitos, y cómo el grupo gestiona dichos riesgos, explicando los procedimientos utilizados para detectarlos y evaluarlos de acuerdo con los marcos nacionales, europeos o internacionales de referencia para cada materia. Debe incluirse información sobre los impactos que se hayan detectado, ofreciendo un desglose de los mismos, en particular sobre los principales riesgos a corto, medio y largo plazo.	GRI 102-15	4.1. Gestión del riesgo	Se ha realizado un análisis de riesgos general para la elaboración del Estado de Información no Financiera
		GRI 102-30	5. Información sobre la sociedad	
Compromisos de la empresa con el desarrollo sostenible	Impacto de la actividad de la sociedad en el empleo y el desarrollo local	GRI 203-1		La organización inició en el año 2018 la construcción del parque eólico de Panamá. A pesar de que éste no se encuentra ubicado en una zona con población indígena, sí que lo es de alta diversidad y fauna. Por ello, la construcción del parque da cumplimiento a los Principios de Ecuador para la gestión de riesgos socio-ambientales y de seguridad e higiene. También se están realizando estudios para las migraciones, se cuenta con un plan de monitoreo ambiental, social y de aguas y se realizan rescates de la fauna, entre otros. Por último, la construcción se está llevando a cabo bajo la supervisión de un consultor externo.
		GRI 203-2		No se ha realizado un análisis para cuantificar los impactos económicos indirectos de la actividad del Grupo.
		GRI 204-1	5.2. Cadena de suministro	La organización se refiere a proveedor local como todas aquellas empresas proveedoras ubicadas en el país en el que opera. En el total de proveedores, se han incluido todos aquellos dados de alta en el sistema.
		GRI 413-1	5.1. Compromisos	

			de la empresa con el desarrollo sostenible	
		GRI 413-2		No se han identificado operaciones con impactos significativos en las comunidades locales.
Impacto de la actividad de la sociedad en las poblaciones locales y el territorio		GRI 203-1		La organización inició en el año 2018 la construcción del parque eólico de Panamá. A pesar de que éste no se encuentra ubicado en una zona con población indígena, sí que lo es de alta diversidad y fauna. Por ello, la construcción del parque da cumplimiento a los Principios de Ecuador para la gestión de riesgos socio-ambientales y de seguridad e higiene. También se están realizando estudios para las migraciones, se cuenta con un plan de monitoreo ambiental, social y de aguas y se realizan rescates de la fauna, entre otros. Por último, la construcción se está llevando a cabo bajo la supervisión de un consultor externo.
		GRI 203-2		No se ha realizado un análisis para cuantificar los impactos económicos indirectos de la actividad del Grupo.
		GRI 413-1	5.1. Compromisos de la empresa con el desarrollo sostenible	
		GRI 413-2		No se han identificado operaciones con impactos significativos en las comunidades locales.
Relaciones mantenidas con los actores de las comunidades locales y las modalidades de diálogo con estos		GRI 102-43	5.1. Compromisos de la empresa con el desarrollo sostenible	
		GRI 413-1	5.1. Compromisos de la empresa con el desarrollo sostenible	
Acciones de asociación o patrocinio		GRI 102-13	5.1. Compromisos de la empresa con el desarrollo sostenible	
		GRI 203-1		La organización inició en el año 2018 la construcción del parque eólico de Panamá. A pesar de que éste no se encuentra ubicado en una zona con población indígena, sí que lo es de alta diversidad y fauna. Por ello, la construcción del parque da cumplimiento a los Principios de Ecuador para la gestión de riesgos socio-ambientales y de seguridad e higiene. También se están realizando estudios para las migraciones, se cuenta con un plan de monitoreo ambiental, social y de aguas y se realizan rescates de la fauna, entre otros. Por último, la construcción se está llevando a cabo bajo la supervisión de un consultor externo.
		GRI 201-1		Durante el año 2019, la organización ha realizado

				donaciones por un importe de 5.367€. Este importe incluye compras de productos benéficos a asociaciones y entidades sin ánimo de lucro.
Subcontratación y proveedores	Inclusión en la política de compras de cuestiones sociales, de igualdad de género y ambientales	GRI 103-2	5.2. Cadena de suministro	
	Consideración en las relaciones con proveedores y subcontratistas de su responsabilidad social y ambiental	GRI 102-9	5.2. Cadena de suministro	
		GRI 103-3	5.2. Cadena de suministro	
		GRI 204-1	5.2. Cadena de suministro	La organización se refiere a proveedor local como todas aquellas empresas proveedoras ubicadas en el país en el que opera. En el total de proveedores, se han incluido todos aquellos dados de alta en el sistema.
		GRI 308-1		Actualmente la organización no lleva a cabo evaluaciones de proveedores siguiendo criterios ambientales.
		GRI 308-2		No se han identificado impactos ambientales negativos en la cadena de suministro de la organización.
		GRI 407-1		Este aspecto no aplica a la organización.
		GRI 409-1		Este aspecto no aplica a la organización.
		GRI 414-1		Actualmente la organización no lleva a cabo evaluaciones de proveedores siguiendo criterios sociales
		GRI 414-2		No se han identificado impactos sociales negativos en la cadena de suministro de la organización
		Sistemas de supervisión y auditorías y resultados de las mismas	GRI 308-1	
	GRI 308-2			No se han identificado impactos ambientales negativos en la cadena de suministro de la organización
	GRI 414-2			No se han identificado impactos sociales negativos en la cadena de suministro de la organización
	Consumidores	Medidas para la salud y seguridad de los consumidores	GRI 103-2	5.3. Compromisos con los clientes
GRI 416-1				
GRI 416-2				Durante el año 2019 no se ha recibido ninguna denuncia relativa a la salud y seguridad de los productos.
GRI 417-1				Este aspecto no aplica a la organización.
Sistemas de reclamación, quejas recibidas y resolución de las mismas		GRI 102-17	5.3. Compromisos con los clientes	
		GRI 103-2	5.3. Compromisos con los clientes	
		GRI 418-1		En 2019, Audax Renovables ha recibido dos denuncias ante la Agencia Española de Protección de Datos relacionada con brechas en la privacidad de los clientes y pérdidas de datos de clientes que se ha solucionado por el pago de

				dos sanciones por parte de Audax Renovables.
Información fiscal	Beneficios obtenidos por país	GRI 201-1	5.4. Información fiscal	
	Impuestos sobre beneficios pagados	GRI 201-1	5.4. Información fiscal	La totalidad de los impuestos sobre beneficios pagados del Grupo consolidado con los impuestos pagados por la sociedad matriz Excelsior Times. Por esta razón, el Grupo no paga directamente impuestos sobre beneficios obtenidos.
	Subvenciones públicas recibidas	GRI 201-4		Durante el año 2019, el Grupo no ha recibido subvenciones públicas.