



**—
INFORME RESULTADOS
PRIMER TRIMESTRE 2019
ENERO - MARZO**

INFORME DE RESULTADOS Enero – Marzo 2019



Índice

- **Resumen ejecutivo**
- **Hechos significativos del período**
- **Principales magnitudes**
- **Cuenta de resultados consolidada**
- **Balance consolidado**
- **Datos bursátiles**
- **Hechos relevantes**
- **Hechos posteriores al cierre**
- **Sobre Audax Renovables**
- **Sociedades del grupo**
- **Advertencia legal**

INFORME DE RESULTADOS Enero – Marzo 2019



Resumen ejecutivo

- El presente informe de resultados de Audax Renovables, S.A. (en adelante Audax o el Grupo), se enmarca en las operaciones societarias acontecidas durante el ejercicio 2018 en el que se produjo, entre otros, una fusión inversa entre Audax Renovables, S.A. (como sociedad absorbente) y Audax Energía, S.A. (como sociedad absorbida).
- El Grupo Audax Renovables resultante gestiona de manera conjunta los negocios de comercialización y generación de energía optimizando la integración vertical llevada a cabo.

Audax en cifras:

Pérdidas y Ganancias Consolidada	1T2019	1T2018	Var. (%)
Ingresos de las operaciones	289.155	187.048	54,6
Margen bruto	29.102	20.773	40,1
EBITDA	14.445	7.274	98,6
EBIT	7.409	2.155	n.a.
Resultado Neto	1.601	-1.782	n.a.

Miles de Euros

Audax Renovables cierra el primer trimestre de 2019 con un beneficio de 1.601 miles de euros, incrementando su EBITDA en un 98,6%

- Audax Renovables cierra el primer trimestre de 2019 con un Resultado Neto Atribuible a la Sociedad Dominante de 1.601 miles de euros de beneficios frente a los 1.782 miles de euros de pérdidas del mismo periodo del año anterior.
- Dicho Resultado Neto soporta, entre otros, la amortización del inmovilizado intangible asociado a las adquisiciones en 2018 de UniEléctrica en España y en 2017 de Main Energy en Holanda, por importe total de 3.304 miles de euros en el primer trimestre de 2019.
- Además, en la cuenta de pérdidas y ganancias consolidada del primer trimestre de 2018 no se reflejan las cifras pertenecientes a UniEléctrica, debido a que su incorporación al Grupo se produjo en abril de 2018. Por lo tanto, en el primer trimestre de 2019 sí se incorpora el efecto de UniEléctrica a la cuenta de pérdidas y ganancias consolidada, el impacto sería el siguiente:

Pérdidas y Ganancias	Grupo UniEléctrica	% s/ total 1T2019
Ingresos de las operaciones	76.171	26%
Margen bruto	5.655	19%
EBITDA	2.777	19%
EBIT	1.274	17%
Resultado Neto	83	5%

Miles de Euros

- Con respecto a la división de comercialización, la buena marcha tanto en España como en el Resto de Europa, principalmente por el crecimiento de Polonia y Alemania, conlleva que los ingresos de explotación se hayan incrementado en un 54,6%.
- La división de generación ha incrementado sus ingresos, principalmente, por un mayor recurso eólico acontecido (+10% de producción global) y un mayor precio promedio del trimestre tanto en España (14,2% superior) como en el mercado polaco de los Green Certificates (revalorizándose un 90,1%), ambos respecto al primer trimestre del ejercicio anterior.

Hechos significativos del periodo

Entre los hechos más destacados del período, podemos señalar los siguientes:

- Audax Renovables, S.A. comunicó a finales de enero que se procedió a la inscripción de la escritura de elevación a público y ejecución de los acuerdos sociales en virtud de los cuales se aprobó la fusión por absorción.
- El 18 de febrero la Sociedad renovó su actual programa de pagarés que disponía en 50.000 miles de euros, y lo amplió con un nuevo programa de hasta 75.000 miles de euros con un vencimiento de hasta 24 meses.
- La Sociedad comunicó el pasado 4 de febrero que comenzó a actuar como representante para la venta de energía eléctrica en el mercado portugués de la instalación fotovoltaica Ourika de 46 MWp, desarrollada por WELink Group y titularidad de la sociedad Morningchapter S.A., controlada por Allianz Insurance Companies, en virtud de un contrato de compraventa de energía eléctrica (PPA) durante 20 años.
- El 7 de febrero se anunció la firma de un contrato de representación para la venta de energía eléctrica en el mercado portugués de la instalación fotovoltaica Solara4 de 218,8 MWp, en virtud del acuerdo marco de compraventa de energía eléctrica (PPA) a precio fijo durante 20 años, formalizado con WELink Investment Holdings (Ireland) Ltd., por el que Audax Renovables adquirirá la energía producida por Solara4 y por otros nuevos proyectos de instalaciones solares fotovoltaicas desarrollados por WELink Group, tanto en España como en Portugal, con opción de alcanzar un total de 708 MW.
- El 19 de marzo se formalizó un acuerdo marco que regula la compraventa de energía eléctrica a largo plazo de diferentes instalaciones fotovoltaicas de la compañía Trina Solar (Spain) Systems S.L.U. en el mercado eléctrico español. La Sociedad adquirirá durante 20 años, mediante contratos PPA, toda la energía eléctrica producida por instalaciones fotovoltaicas sitas en el territorio español, con una capacidad de hasta 300 MWp.
- El 27 de marzo se publicó el anuncio de la convocatoria de la Junta General de Accionistas y puesta de la documentación correspondiente a disposición de los accionistas.



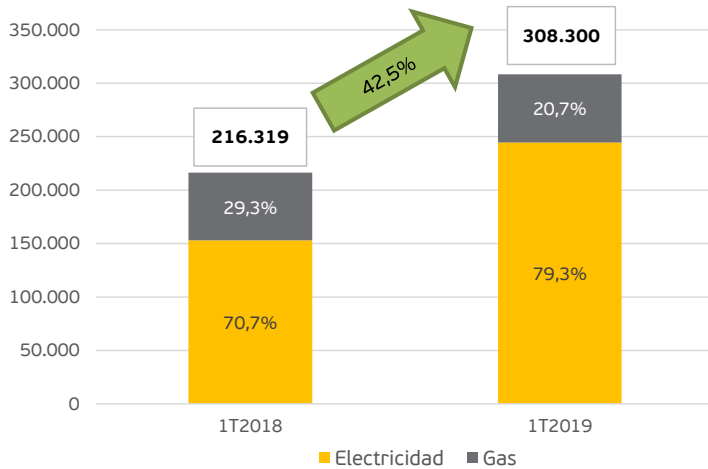
INFORME DE RESULTADOS Enero – Marzo 2019



Principales magnitudes

División de comercialización:

Puntos de Suministro por energía



• En 1T2018 no se incluye a UniEléctrica ya que se incorporó al Grupo en abril de 2018. En 1T2019 UniEléctrica tiene 103.375 puntos de suministro entre luz y gas en España.

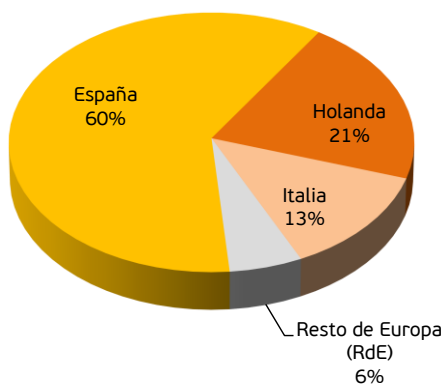
❖ Puntos de suministro:

A cierre del primer trimestre de 2019, Audax cuenta con 308 miles de puntos de suministro activos, un 42,5% más que en el mismo periodo de 2018.

Los puntos de suministro de electricidad suponen el 79,3% del total y han sido los que mayor incremento han desarrollado en este periodo de 12 meses, principalmente, por la incorporación de los clientes de UniEléctrica.

La comercialización de gas supone el 20,7% del total de puntos de suministro del Grupo.

Puntos de Suministro 1T2019



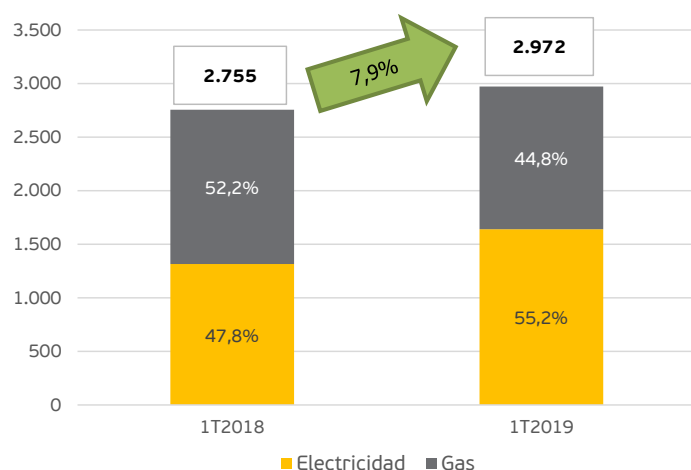
Los mercados más importantes donde opera el Grupo Audax son España, Holanda e Italia.

El Resto de Europa corresponde a Portugal, Polonia y Alemania.

Principales magnitudes

- División de comercialización:

Energía Suministrada (GWh)



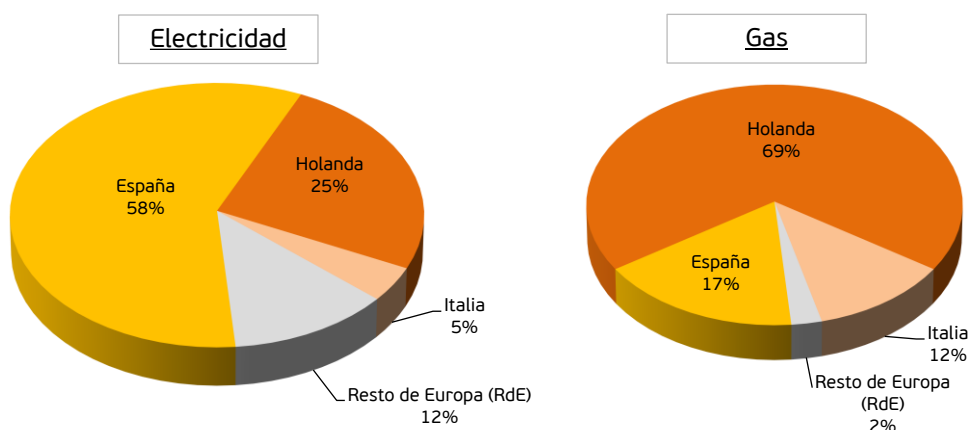
❖ Energía suministrada:

El total de energía suministrada por Audax en el primer trimestre de 2019 es de 2,97 TWh frente a los 2,75 TWh del mismo periodo del ejercicio anterior, lo que supone un incremento del 7,9%.

La electricidad suministrada supone el 55,2% del total y el gas suministrado supone el 44,8% del total.

* En 1T2018 no se incluye a UniEléctrica ya que se incorporó al Grupo en abril de 2018. En 1T2019 UniEléctrica ha suministrado 580 GWh entre luz y gas en España.

Energía Suministrada 1T2019



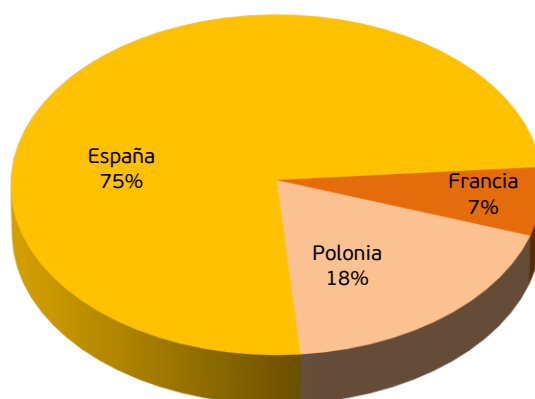
España es el mercado donde el Grupo suministra más electricidad y en el caso de suministro de gas, Holanda es el principal mercado.

Principales magnitudes

- División de generación:

- ❖ El detalle de la potencia instalada por países es el siguiente:

Potencia Instalada - 185 MW



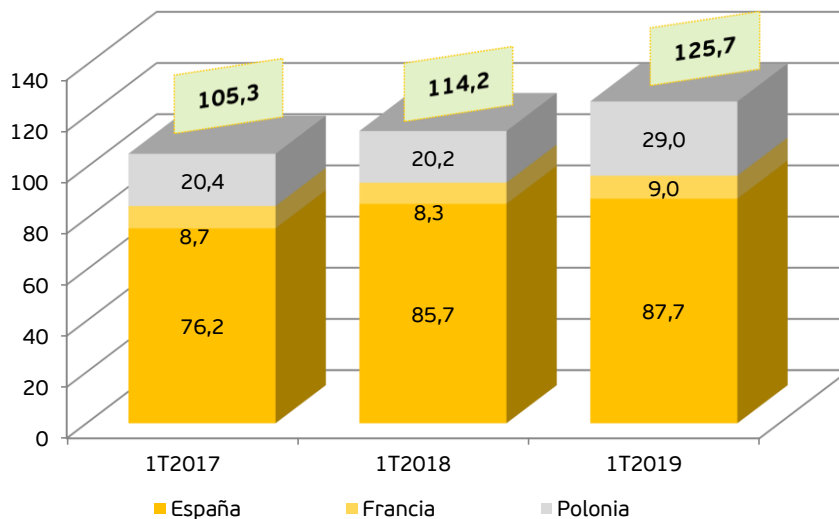
- La división del Grupo de generación de energía renovable no ha variado su potencia instalada en el primer trimestre de 2019 respecto al mismo periodo del ejercicio 2018. Del total de potencia instalada se cuenta con 1 MW en tecnología fotovoltaica y el resto corresponde a tecnología eólica.
- A destacar, el inicio de las obras de construcción de la primer fase de Parque Eólico Toabré en Panamá de 66MW en mayo de 2018. Dicha primera fase, con una inversión total de más de 150 millones de dólares, cuenta con un contrato de financiación por 12 años por un importe total de 104 millones de dólares, actuando como banco agente Banco Prival, S.A.



Principales magnitudes

- División de generación:
 - ❖ La distribución de la producción por países es la siguiente:

Producción (GWh)



- La producción del primer trimestre de 2019 se ha situado en 125,7 GWh, un 10% superior al mismo periodo del año anterior, principalmente, por el mayor recurso eólico acontecido en todos los países, y por el mayor precio promedio en España (un 14,2% superior), así como, por el incremento del precio de los Green Certificates en Polonia (un 90,1% superior).



INFORME DE RESULTADOS Enero – Marzo 2019



Cuenta de resultados consolidada

Pérdidas y Ganancias Consolidada	1T2019⁽¹⁾	1T2018⁽¹⁾	Var.	Var. (%)
Importe neto de la cifra de negocios	288.414	186.928	101.486	54,3
Otros ingresos	741	120	621	n.a.
Ingresos de las operaciones	289.155	187.048	102.107	54,6
Aprovisionamientos	-260.053	-166.275	-93.778	56,4
Margen bruto	29.102	20.773	8.329	40,1
Gastos de explotación	-14.657	-13.499	-1.158	8,6
EBITDA	14.445	7.274	7.171	98,6
Amortizaciones y provisiones	-7.064	-5.133	-1.931	37,6
Deterioro y resultado por inmovilizado material	28	14	14	100,0
EBIT	7.409	2.155	5.254	n.a.
Ingresos financieros	869	680	189	27,8
Gastos financieros	-4.947	-4.369	-578	13,2
Diferencias de cambio	-17	27	-44	n.a.
Resultado variación de instrumentos financieros	-421	-21	-400	n.a.
Resultado financiero	-4.516	-3.683	-833	22,6
Participación resultado empresas asociadas	-26	-32	6	-18,8
Resultado antes de impuestos	2.867	-1.560	4.427	n.a.
Impuesto sobre sociedades	-340	-134	-206	n.a.
Resultado del ejercicio	2.527	-1.694	4.221	n.a.
Resultado atribuido a socios externos	-926	-88	-838	n.a.
Resultado Neto	1.601	-1.782	3.383	-189,8

Miles de Euros

(1) No auditado

Análisis de Resultados

- El importe neto de la cifra de negocios ha aumentado en 101.486 miles de euros debido, principalmente, a la incorporación a la cuenta de pérdidas y ganancias de UniEléctrica en el primer trimestre de 2019, que ha aportado 76.130 miles de euros. Asimismo, la división de generación aporta a la cifra de negocios 11.215 miles de euros, un 20,3% más respecto al mismo periodo del año anterior.
- El EBITDA del grupo se ha situado en los 14.445 miles de euros frente a los 7.274 miles de euros del ejercicio anterior, incrementándose en un 98,6% en este periodo.
- La política de reducción y contención del gasto representa otro de los factores que refleja dicho incremento del EBITDA, aún teniendo en cuenta la incorporación de UniEléctrica.
- Audax Renovables cierra el primer trimestre de 2019 con un Resultado Neto atribuible a la sociedad dominante de 1.601 miles de euros de beneficios frente a las pérdidas de 1.782 miles de euros del mismo periodo del año anterior.

INFORME DE RESULTADOS Enero – Marzo 2019



Cuenta de resultados consolidada

El resumen de la cuenta de pérdidas y ganancias hasta EBITDA de las divisiones de negocio, divididos por zonas geográficas, es el siguiente:

31 de marzo de 2019

	Comercialización			Generación			TOTAL
	España y Portugal	Resto de Europa ⁽¹⁾	Subtotal Comerc.	España	Resto de Europa ⁽²⁾	Subtotal Gener.	
Ingresos de explotación	201.266	76.544	277.810	8.200	3.145	11.345	289.155
Aprovisionamientos y otros	-191.560	-68.493	-260.053	0	0	0	-260.053
Margen bruto	9.706	8.051	17.757	8.200	3.145	11.345	29.102
Gastos operativos	-7.875	-4.716	-12.591	-1.609	-457	-2.066	-14.657
EBITDA	1.831	3.335	5.166	6.591	2.688	9.279	14.445

Miles de Euros

31 de marzo de 2018

	Comercialización			Generación			TOTAL
	España y Portugal	Resto de Europa ⁽¹⁾	Subtotal Comerc.	España	Resto de Europa ⁽²⁾	Subtotal Gener.	
Ingresos de explotación	108.949	68.758	177.707	7.340	2.001	9.341	187.048
Aprovisionamientos y otros	-104.560	-61.715	-166.275	0	0	0	-166.275
Margen bruto	4.389	7.043	11.432	7.340	2.001	9.341	20.773
Gastos operativos	-5.661	-4.980	-10.641	-2.163	-695	-2.858	-13.499
EBITDA	-1.272	2.063	791	5.177	1.306	6.483	7.274

Miles de Euros

Resto de Europa ⁽¹⁾ de Comercialización incluye Italia, Polonia, Alemania y Holanda

Resto de Europa ⁽²⁾ de Generación incluye Francia y Polonia

- En la división de comercialización, la incorporación de UniEléctrica al Grupo se ve reflejada en la evolución tanto del Margen Bruto como del EBITDA de la zona de España y Portugal, siendo este último de 1.831 miles de euros frente a los -1.272 miles de euros del ejercicio anterior.
- La buena marcha en la división de comercialización en el Resto de Europa, hace que los ingresos de explotación se hayan incrementado un 11%, siendo de 76.544 miles de euros para el primer trimestre de 2019 frente a los 68.758 miles de euros del mismo periodo del ejercicio anterior.
- En el segmento de generación, el mayor recurso eólico acontecido tanto en España como en el Resto de Europa, junto con el mayor precio promedio del trimestre, principalmente, de España y de los Green Certificates en Polonia, ha hecho incrementar los ingresos de 9.341 miles de euros en el primer trimestre del ejercicio anterior a los 11.345 miles de euros del primer trimestre de 2019. Además en España, la suspensión durante el primer trimestre del IVPEE (impuesto del 7% sobre la generación) implica que los Gastos operativos hayan disminuido.
- El EBITDA del Grupo se ha situado en los 14.445 miles de euros frente a los 7.274 del mismo periodo del ejercicio anterior, incrementándose en un 98,6%.

INFORME DE RESULTADOS Enero – Marzo 2019



Balance consolidado

ACTIVO	mar-19 ⁽¹⁾	dic-18 ⁽²⁾	Var.	Var. (%)
Inmovilizado material	164.820	166.597	-1.777	-1,1
Fondo de comercio	138.831	138.564	267	0,2
Otros activos intangibles	117.692	111.510	6.182	5,5
Activos financieros no corrientes	116.078	99.355	16.723	16,8
Participación en sociedades por puesta en equivalencia	7.014	6.992	22	0,3
Activos por impuestos diferidos	5.280	5.461	-181	-3,3
Activos no corrientes	549.715	528.479	21.236	4,0
Existencias	5.694	4.513	1.181	26,2
Deudores comerciales y otras cuentas a cobrar	153.539	136.076	17.463	12,8
Activos por impuestos corrientes	1.212	1.432	-220	-15,4
Activos financieros corrientes	38.890	44.460	-5.570	-12,5
Otros activos corrientes	22.445	19.626	2.819	14,4
Efectivo y otros medios equivalentes	55.365	98.313	-42.948	-43,7
Activo corriente	277.145	304.420	-27.275	-9,0
Total Activo	826.860	832.899	-6.039	-0,7
PASIVO Y PATRIMONIO NETO	mar-19 ⁽¹⁾	dic-18 ⁽²⁾	Var.	Var. (%)
Capital	308.204	308.204	0	n.a.
Prima de emisión	420.316	420.316	0	n.a.
Otras reservas	-610.208	-623.212	13.004	-2,1
Resultado del ejercicio	1.601	8.997	-7.396	-82,2
Diferencias de conversión	1.644	1.717	-73	-4,3
Operaciones de cobertura	3.251	4.904	-1.653	-33,7
Intereses minoritarios	30.535	33.258	-2.723	-8,2
Patrimonio Neto	155.343	154.184	1.159	0,8
Provisiones	1.865	2.670	-805	-30,1
Deuda Financiera no corriente	221.052	226.811	-5.759	-2,5
Otros pasivos financieros no corrientes	48.025	57.656	-9.631	-16,7
Subvenciones	5.802	5.869	-67	-1,1
Pasivos por impuestos diferidos	28.524	29.755	-1.231	-4,1
Pasivos no corrientes	305.268	322.761	-17.493	-5,4
Provisiones corrientes	1.159	949	210	22,1
Deuda Financiera corriente	187.181	171.698	15.483	9,0
Acreedores comerciales y otras deudas operativas	85.160	93.313	-8.153	-8,7
Otros pasivos financieros corrientes	9.139	16.957	-7.818	-46,1
Otros pasivos corrientes	83.610	73.037	10.573	14,5
Pasivos corrientes	366.249	355.954	10.295	2,9
Total Pasivo	826.860	832.899	-6.039	-0,7

(1) No auditado

Miles de Euros

(2) Auditado

Como consecuencia del proceso de fusión inversa que se produjo en 2018, se situaron los fondos propios de la Sociedad Dominante por debajo de la mitad del capital social, lo que supone un desequilibrio patrimonial. En la Junta General de Accionistas celebrada el pasado 29 de abril de 2019, se aprobó una reducción del valor nominal de las acciones con el objetivo de restablecer el equilibrio patrimonial.

INFORME DE RESULTADOS Enero – Marzo 2019



Balance consolidado

Deuda Financiera Neta	mar-19	dic-18	Var.	%
Deuda Financiera ⁽¹⁾	408.233	398.509	9.724	2,4
Otros pasivos financieros	45.699	62.778	-17.079	-27,2
Derivados de activo y pasivo	777	-863	1.640	-190,0
Efectivo y otros medios líquidos equivalentes	-82.672	-114.640	31.968	-27,9
Deuda Financiera Neta ⁽²⁾	372.037	345.784	26.253	7,6
Patrimonio Neto ⁽³⁾	155.343	154.184	1.159	0,8
Apalancamiento ⁽⁴⁾	70,5%	69,2%	1,4%	

(miles de euros)

(1) Deuda Financiera = Deuda por emisión de obligaciones y otros valores negociables + Deuda con entidades de crédito

(2) Deuda Financiera Neta = Deuda Financiera + Otros pasivos + Derivados - Efectivo y otros medios líquidos equivalentes

(3) Patrimonio Neto = Patrimonio Neto de la Sociedad dominante + de intereses minoritarios

(4) Apalancamiento = Deuda Financiera Neta / (Deuda Financiera Neta + Patrimonio Neto)

- En Febrero de 2019, Audax registró un programa de pagarés bajo la denominación "Programa de Pagarés Audax 2019" en el Mercado Alternativo de Renta Fija ("MARF"), por un importe máximo de 75.000.000 euros y con plazos de amortización de hasta 24 meses.
- Durante el primer trimestre de 2019, se procedió al pago de Otros Pasivos Financieros, por lo que se reduce el importe de este epígrafe y el Efectivo y otros medios líquidos equivalentes.
- La entrada en vigor de la NIIF 16 "Arrendamientos financieros" de aplicación a partir de 1 de enero de 2019, establece que un arrendatario debe reconocer un activo por el derecho de uso, y un pasivo por la obligación de los pagos futuros por el mismo importe, siempre y cuando, el valor del activo subyacente sea superior a 5.000 USD, el plazo de dichos arrendamientos sea superior a 12 meses y no sean de renta variable.

Como consecuencia de la aplicación de dicha NIIF 16, la Deuda Financiera Neta a 31 de marzo de 2019 recoge un incremento respecto a 31 de diciembre de 2018 de 10.448 miles de euros en el epígrafe Otros pasivos financieros.

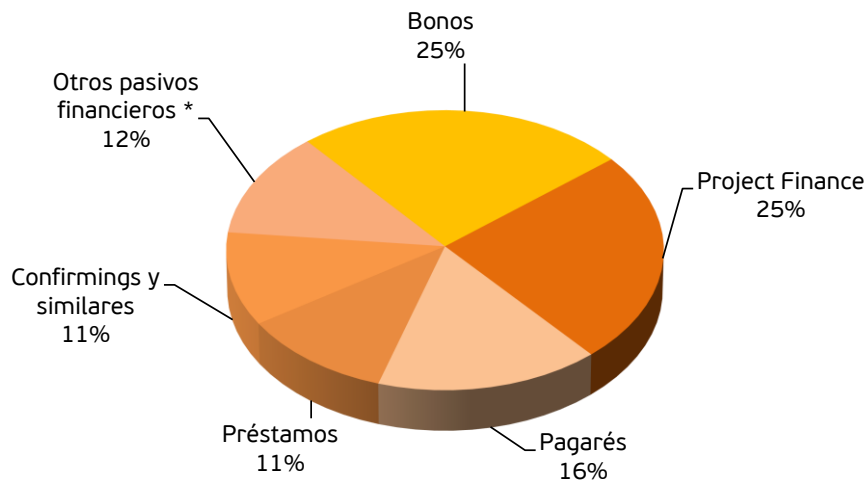
- La Deuda Financiera Neta a 31 de marzo de 2019 se sitúa en los 372.037 miles de euros frente a los 345.784 miles de euros a 31 de diciembre de 2018, incrementándose el apalancamiento en un 1,4%.
- Sin tener en cuenta la aplicación de la NIIF 16, la Deuda Financiera Neta se situaría en los 361.589 miles de euros y el Apalancamiento en el 69,9%, siendo el incremento de esta magnitud del 0,7%.

Balance consolidado

❖ Estructura Deuda Financiera:

En términos porcentuales la estructura de la Deuda Financiera del Grupo, muestra que la financiación de los proyectos renovables en la modalidad de Project Finance junto con los bonos emitidos en el MARF son los que representan mayor peso.


Deuda Financiera 1T2019



* En Otros pasivos financieros se incluyen 10.448 miles de euros debidos a la aplicación de la NIIF 16 sobre el tratamiento contable de arrendamientos financieros.

❖ Rating:

La agencia de calificación AXESOR ha otorgado el rating de Audax Renovables, S.A. en "BBB-" con perspectiva estable.



INFORME DE RESULTADOS Enero – Marzo 2019



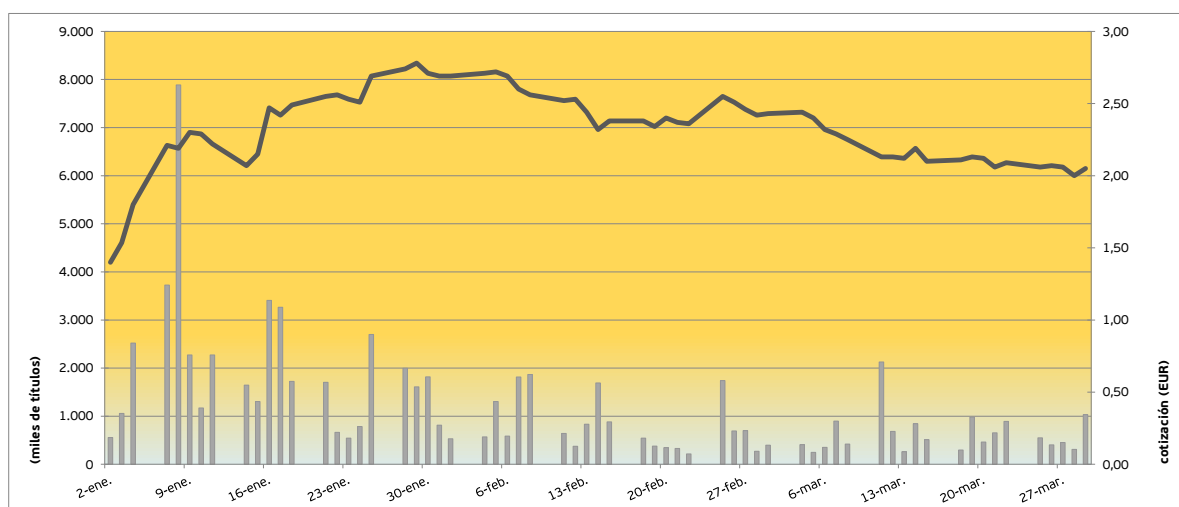
Datos bursátiles

Audax Renovables - ADX.MC

1T2019

Unidades

Número de acciones admitidas a cotización	140.003.778	Núm.
Cotización inicio del periodo	1,400	€ / acción
Cotización cierre del periodo	2,050	€ / acción
Cotización máxima	2,780	€ / acción
Cotización mínima	1,400	€ / acción
Variación cotización en el período	46,43	%
Capitalización a cierre del periodo	287.007.745	€
Número de acciones negociadas	74.973.798	Núm.
Volumen efectivo	174.971.203	€
Volumen diario acciones negociadas (promedio)	1.190.060	Núm.
Volumen diario efectivo (promedio)	2.777.321	€



La cotización de las acciones de Audax Renovables en el primer trimestre de 2019 se han revalorizado un 46,43%, manteniendo unos promedios de volumen de negociación diarios elevados que confiere a la acción gran liquidez en el mercado.

INFORME DE RESULTADOS Enero – Marzo 2019



Hechos relevantes

HR: Sociedad

Fecha	Nº Registro	Concepto
29/01/2019	274277	Como continuación del hecho relevante número 273350, la Sociedad comunica que se ha procedido a la inscripción de la escritura de elevación a público y ejecución de los acuerdos sociales en virtud de los cuales se aprobó la fusión por absorción.
04/02/2019	274454	La Sociedad firma un contrato de compraventa de energía eléctrica (PPA) con Morningchapter S.A., controlada por Allianz Insurance Companies.
07/02/2019	274588	La Sociedad firma un contrato de representación para la venta de energía eléctrica (PPA) con WELink Investment Holdings Ltd.
18/02/2019	274808	La Sociedad ha renovado su actual programa de pagarés que disponía en 50.000 miles de euros, y lo ha ampliado con un nuevo programa de hasta 75.000 miles de euros con un vencimiento de hasta 24 meses.
19/03/2019	276233	La Sociedad firma un contrato de compraventa de energía eléctrica (PPA) con Trina Solar (Spain) Systems, S.L.U.
27/03/2019	276456	Publicación del anuncio de la convocatoria de la Junta General de Accionistas y puesta de la documentación correspondiente a disposición de los accionistas.
29/03/2019	276565	La Sociedad remite información sobre las noticias acaecidas en prensa.

HR: Información regulada

Fecha	Nº Registro	Concepto
28/02/2019	275558	La Sociedad remite información financiera intermedia sobre los resultados del segundo semestre de 2018.
28/02/2019	275559	La Sociedad remite Informe de Resultados Consolidados del segundo semestre 2018.
15/03/2019	276122	La Sociedad remite el Informe Anual de Gobierno Corporativo del ejercicio 2018.
15/03/2019	276123	La Sociedad remite el Informe Anual sobre remuneraciones de los consejeros del ejercicio 2018.



INFORME DE RESULTADOS Enero – Marzo 2019



Hechos posteriores al cierre

HR: Hechos Posteriores al Cierre

Fecha	Nº Registro	Concepto
29/04/2019	277585	La Sociedad comunica que la agencia de calificación AXESOR ha otorgado el rating de Audax Renovables, S.A. en "BBB-" con perspectiva estable.
29/04/2019	277586	La Sociedad remite los acuerdos aprobados en la Junta General Ordinaria de Accionistas celebrada hoy.
29/04/2019	277587	La Sociedad remite presentación de la Junta General Ordinaria de Accionistas celebrada en el día de hoy.
29/04/2019	277588	La Sociedad presenta las líneas de actuación previstas a futuro para 2022.
07/05/2019	277863	La Sociedad comunica la convocatoria del Día del Inversor para el día 28 de mayo de 2019.
08/05/2019	277936	La Sociedad comunica la incorporación de proyectos fotovoltaicos por 320 MW.
10/05/2019	278049	Explicación adicional respecto al Hecho Relevante con número de registro 277936 enviado el pasado 8 de mayo.



INFORME DE RESULTADOS Enero – Marzo 2019



Sobre Audax Renovables

- Fundada en el año 2000, Audax Renovables, S.A. tiene como actividades principales la comercialización y la generación de energía a partir de fuentes de energía 100% renovables.
- En el año 2003 Audax Renovables empieza a cotizar en el mercado secundario de la Bolsa de Barcelona y en el año 2007 se incluye su cotización en el SIBE de la Bolsa de Madrid. Actualmente, cotiza en el Mercado Continuo Español bajo la denominación (ticker) ADX.MC.
- En agosto de 2016 Audax Energía, S.A. tras la aceptación de la OPA por parte del 70,86% del capital social de Audax Renovables, S.A., se convierte en accionista mayoritario de esta última.
- El 29 de junio de 2018 los consejos de administración de Audax Renovables, S.A. y Audax Energía, S.A. formularon el proyecto común de la fusión por absorción de Audax Renovables, S.A., como Sociedad Absorbente, y Audax Energía, S.A., como Sociedad Absorbida. La unión de ambas compañías se aprobó por unanimidad de los accionistas asistentes a la Junta General Extraordinaria de Accionistas, celebrada el pasado 23 de noviembre de 2018.
- Actualmente Audax Renovables en su actividad de comercialización de electricidad y gas, está presente en España, Portugal, Italia, Alemania, Polonia y Holanda.
- La división de generación de Audax Renovables gestiona una cartera total en explotación de 185 MW en España, Francia y Polonia, de los cuales 1 MW es fotovoltaico y el resto eólico. Cuenta además con un proyecto en construcción en Panamá.
- Para más información visite www.audaxrenovables.com



SÍGUENOS:



INFORME DE RESULTADOS Enero – Marzo 2019



Sociedades del grupo

Sociedad	Participación directa + indirecta
Eólica El Pedregoso, S.L	80%
Eólica Del Pino, S.L	80%
Parc Eòlic Mudefer, S.L.	100%
Parque Eólico Hinojal, S.L	100%
Gestora Fotovoltaica de Castellón, S.L.	76%
Fotovoltaica Fer, S.L.	76%
Weinsberg Ecotec, S.L.	76%
Fotovoltaica Ecotec, S.L.	76%
Joso Fotovoltaica, S.L.	76%
Fotovoltaica Padua, S.L.	76%
Fotovoltaica Vergos, S.L.	76%
Fotovoltaica La Mola, S.L.	76%
Inversiones Trautt, S.L.	76%
Fotovoltaica de Castelló, S.L.	76%
Fotovoltaica de les Coves, S.L.	76%
Inversiones Vinroma, S.L.	76%
Fercom Eólica, S.L.	100%
Fersa Asesoramiento y Gestión, S.L.	100%
Parc Eòlic Coll De Som, S.L.	100%
Castellwind 03 S.L	60%
Entreyeltes 1, S.L.	51%
Eoliennes de Beausemblant, SAS	80%
Eólica Postolin Sp	100%
Eólica Warblewo Sp	65%
Berta Energies Renovables, S.L.	26%
Parque Eólico Toabré, S.A.	30%
A.I.E. Subestación y Línea 2004	30%
Generación Iberia, S.L.	100%
ADS Energy 8.0., S.L.U.	100%
Eryx Investments, S.L.U.	80%
Unieléctrica Energía, S.L.	80%
Explotación Eólica La Pedrera, S.L.U.	80%
Fox Energía, SA	54%
Nabalía Energía 2.000, S.A.	46%
Acsol Energía Global, S.A.	51%
Vivo Energía Futura, S.A.	51%
Iris Energía Eficiente, S.A.	54%
Propensalternativa Unipessoal, LDA	68%
Audax Energia, S.R.L.	100%
Audax Energie, GmbH	100%
Audax Energía, SP. Z.O.O.	100%
Audax Netherlands B.V.	72%
Main Energie, B.V.	72%



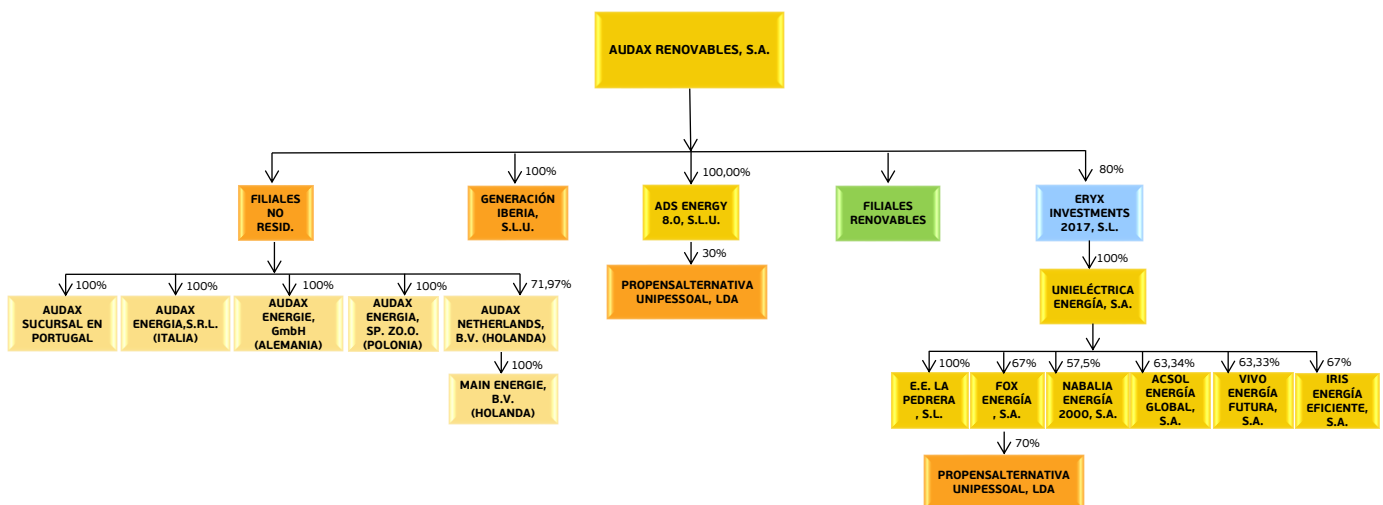
INFORME DE RESULTADOS Enero – Marzo 2019



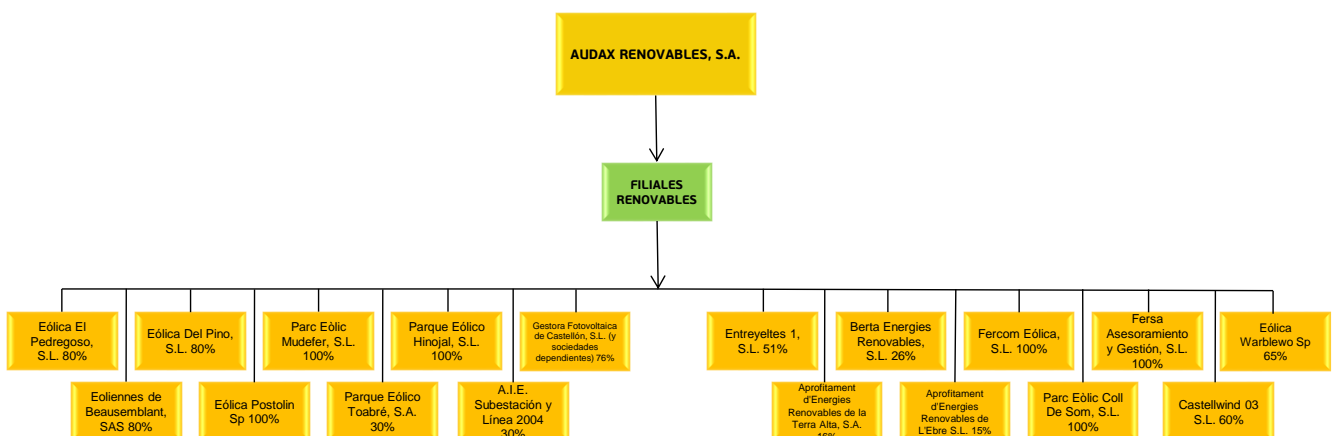
Sociedades del grupo

Organigrama societario

- El accionista mayoritario de Audax Renovables, S.A. a 31 de marzo de 2019 es Eléctrica Nuriel, S.L. con el 90,70% de las acciones, perteneciendo el resto de las acciones al free float del mercado. A su vez, Eléctrica Nuriel, S.L. pertenece al 100% a Excelsior Times, S.L.U. con domicilio social en Avenida de Navarra número 14, 08911 Badalona (Barcelona).



Dentro de “FILIALES RENOVABLES” se encuentran las siguientes sociedades



INFORME DE RESULTADOS Enero – Marzo 2019



Advertencia Legal: Esta presentación se ha elaborado por AUDAX RENOVABLES, S.A. ("AUDAX RENOVABLES" o la "Sociedad") con motivo de elaborar este Informe de Resultados. Este documento no es un folleto ni constituye una oferta para comprar, vender o suscribir ni una solicitud de oferta para la compra, venta o suscripción de acciones de AUDAX RENOVABLES. Esta presentación no puede ser objeto de publicación, anuncio, comunicación pública o distribución, de forma directa o indirecta, en los Estados Unidos de América, Canadá, Japón o Australia, o cualquier otra jurisdicción donde la distribución de esta información esté limitada por ley.

Cualquier afirmación incluida en esta presentación que no refleje información histórica, o incluyendo, entre otras, afirmaciones sobre la situación financiera, estrategia comercial, planes de gestión o negocio, objetivos u operaciones futuras y clientes son estimaciones de futuro. Estas estimaciones de futuro presuponen e implican riesgos, incertidumbres y otros factores conocidos y desconocidos, que pueden hacer que los resultados, el desarrollo de la actividad o los resultados de la Sociedad o del sector sean sustancialmente distintos a los indicados o a los que se derivan de dichas estimaciones a futuro. Estas estimaciones a futuro se basan en numerosas asunciones acerca de la estrategia comercial presente y futura de la Sociedad y el entorno en el que la Sociedad espera operar en el futuro. Las estimaciones de futuro se realizan únicamente a la fecha de esta presentación y la Sociedad hace constar de forma expresa que no asume ninguna obligación o compromiso de actualizar o de mantener al día la información que se contiene en este documento, así como de cualquier cambio en las expectativas o en los acontecimientos, condiciones o circunstancias en los que se basan las estimaciones a futuro. Las informaciones de mercado utilizadas en esta presentación que no se atribuyan de forma específica a una fuente son estimaciones de la Sociedad y no han sido verificadas de forma independiente.

Determinada información financiera y estadística contenida en este documento ha sido objeto de ajustes por redondeo. Por tanto, cualquier discrepancia entre los importes totales y la suma de las cantidades a que hacen referencia dichos importes o valor total se debe al redondeo. Algunas de las magnitudes financieras de gestión incluidas en este documento no han sido auditadas.





www.audaxrenovables.com