

Fersa Energías Renovables, S.A.

Informe Anual 2015



Red Pacto Mundial España





Apreciados accionistas,

Me dirijo a ustedes por primera vez, tras acceder a la Presidencia del Consejo de Administración de FERSA el pasado septiembre, para hacerles una breve reflexión de lo que el ejercicio 2015 ha supuesto para FERSA, un año importante para la empresa.

Quiero destacar en primer lugar que la estrategia de la compañía se ha centrado en mejorar su posición en el mercado y su estructura financiera, con la finalidad de maximizar el valor para sus accionistas y facilitar en el futuro una política recurrente de reparto de dividendos.

En este sentido, FERSA ha centrado sus esfuerzos en la consecución de dos objetivos: la reducción de la deuda corporativa, y la optimización de sus recursos, focalizando su negocio en el mercado europeo, y en particular en sus mercados principales, como son España, Francia y Polonia.

Para conseguir estos objetivos, FERSA ha materializado algunas desinversiones, principalmente los parques ubicados en India, que le han permitido amortizar en su totalidad y de forma anticipada el tramo A de la deuda corporativa. En consecuencia, a fecha de hoy queda vivo tan solo el tramo B, por un importe de 4,6 millones de euros.

Estas desinversiones han permitido también la consecución del segundo objetivo: focalizar su negocio en el mercado europeo. Prueba de ello ha sido la compra del 16% del parque de Mudéfer en Tarragona, con una potencia instalada total de 57,6 MW, hasta alcanzar el 100% del accionariado, y la puesta en marcha del parque eólico de Postolin, al norte de Polonia, con una potencia de 34 MW.

FERSA ha cerrado el ejercicio 2015 aumentando un 10% su facturación respecto al pasado año, y un 17% su EBITDA. Ambos datos, además de una gestión exigente y eficiente de sus activos y recursos centrada en la optimización de nuestras capacidades de producción instaladas, han posibilitado que, sin considerar las pérdidas extraordinarias de carácter contable que proceden básicamente de la venta de los parques de India, FERSA haya obtenido un resultado positivo de 362 miles de euros.

Como consecuencia de todo lo anterior, FERSA es hoy una empresa saneada y con una solvencia financiera reconocida.

Tenemos una clara visión de que nuestro principal objetivo sigue siendo continuar generando valor para el accionista, y para ello continuaremos trabajando este 2016 con una rigurosa y eficiente gestión de nuestros recursos. Contamos para ello con la capacidad, profesionalidad, ilusión y compromiso del equipo humano de FERSA, sin los cuales nada de lo dicho aquí sería posible.

No quiero despedirme sin agradecerles la confianza depositada en FERSA, en su Consejo de Administración y en su equipo profesional, a lo largo del tiempo en el que ustedes nos han acompañado. Su apoyo ha sido uno de los motores que nos ha estimulado a superar cada barrera y a perseverar en la mejora de la posición de la compañía en cada uno de los escenarios y momentos que hemos vivido.

Muy cordialmente,

Guillermo Mora Griso

Principales Magnitudes

2015

Capacidad instalada

185
M W

Producción

312
GWh

Ingresos

29
Millones de €

EBITDA

18
Millones de €

Tesorería del grupo

21
Millones de €

Caja aportada a la matriz

4,4
Millones de €

Deuda corporativa

4,6
Millones de €

DFN ⁽¹⁾ parques en explotación

147
Millones de €

(1) DFN = Deuda Financiera Neta



Balance de situación

Activo	2012	2013	2014	2015
Activo no corriente	348.952	333.403	341.340	272.674
Activo corriente	100.445	30.925	33.327	27.563
Total activo	449.397	364.328	374.667	300.237

Pasivo	2012	2013	2014	2015
Patrimonio neto	134.346	132.599	135.811	102.715
Pasivo no corriente	244.212	193.463	199.882	175.445
Pasivo corriente	70.839	38.266	38.974	22.077
Total pasivo	449.397	364.328	374.667	300.237

Cifras en miles de euros.

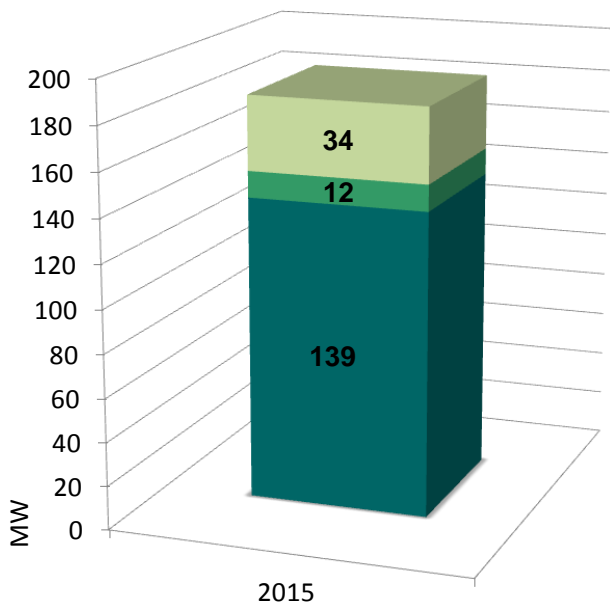
Cuenta de resultados

Cuenta de resultados	2012	2013	2014 *	2015
Ingresos Operaciones	45.581	38.149	26.116	28.825
Gastos de explotación	-13.707	-13.321	-11.003	-11.106
EBITDA	31.874	24.828	15.113	17.719
EBIT	-79.212	13.216	6.593	-6.189
Resultado financiero	-14.012	-10.697	-7.487	-7.770
Beneficio antes de impuestos	-93.267	2.358	-1.035	-14.060
Resultado Atribuible a la Sociedad Dominante	-68.983	1.367	307	-11.410
Resultado del ejercicio procedente de operaciones interrumpidas neto de impuestos	-	-	1.698	-42.057
Resultado Neto Atribuible a la Sociedad Dominante	-68.983	1.367	2.005	-53.467

Cifras en miles de euros.

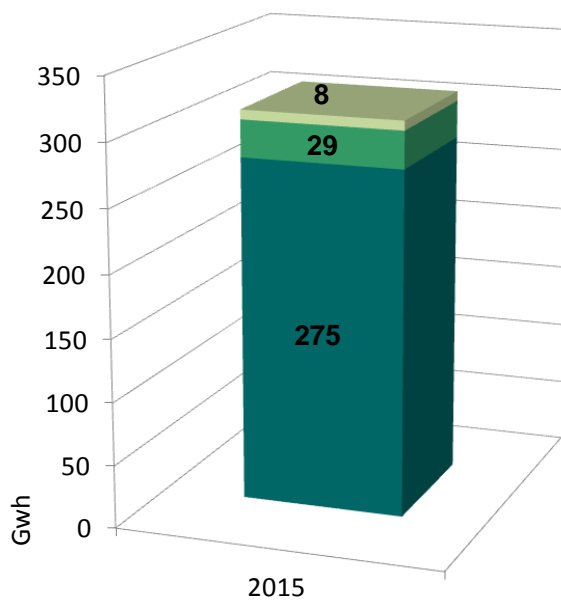
* Cuenta de pérdidas y ganancias consolidada con la reclasificación del Resultado neto de operaciones interrumpidas a efectos comparativos

Potencia Instalada 2015 - 185 MW

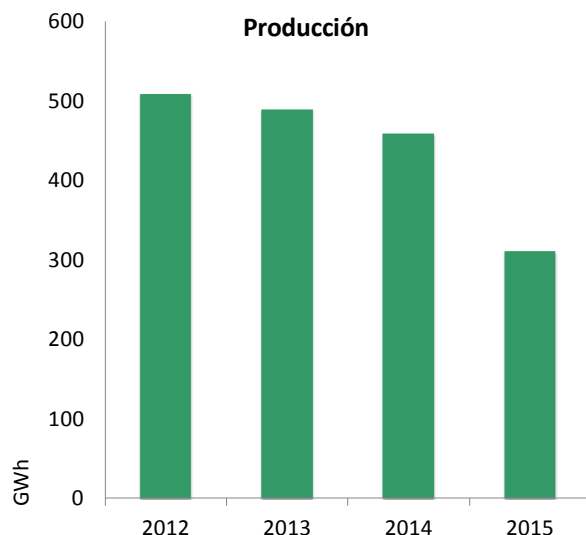
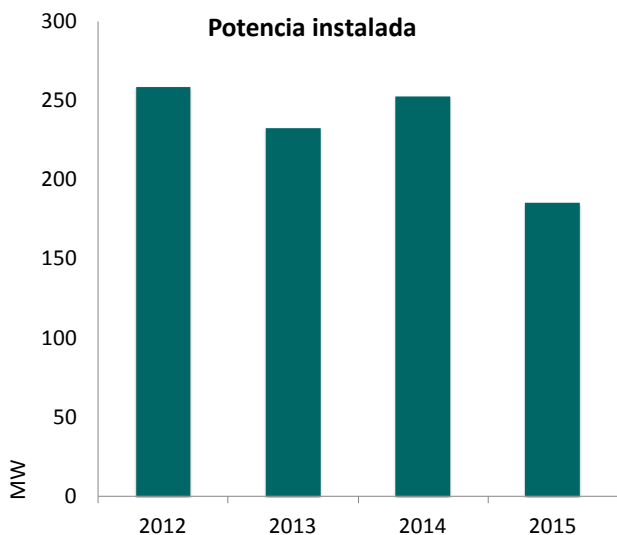


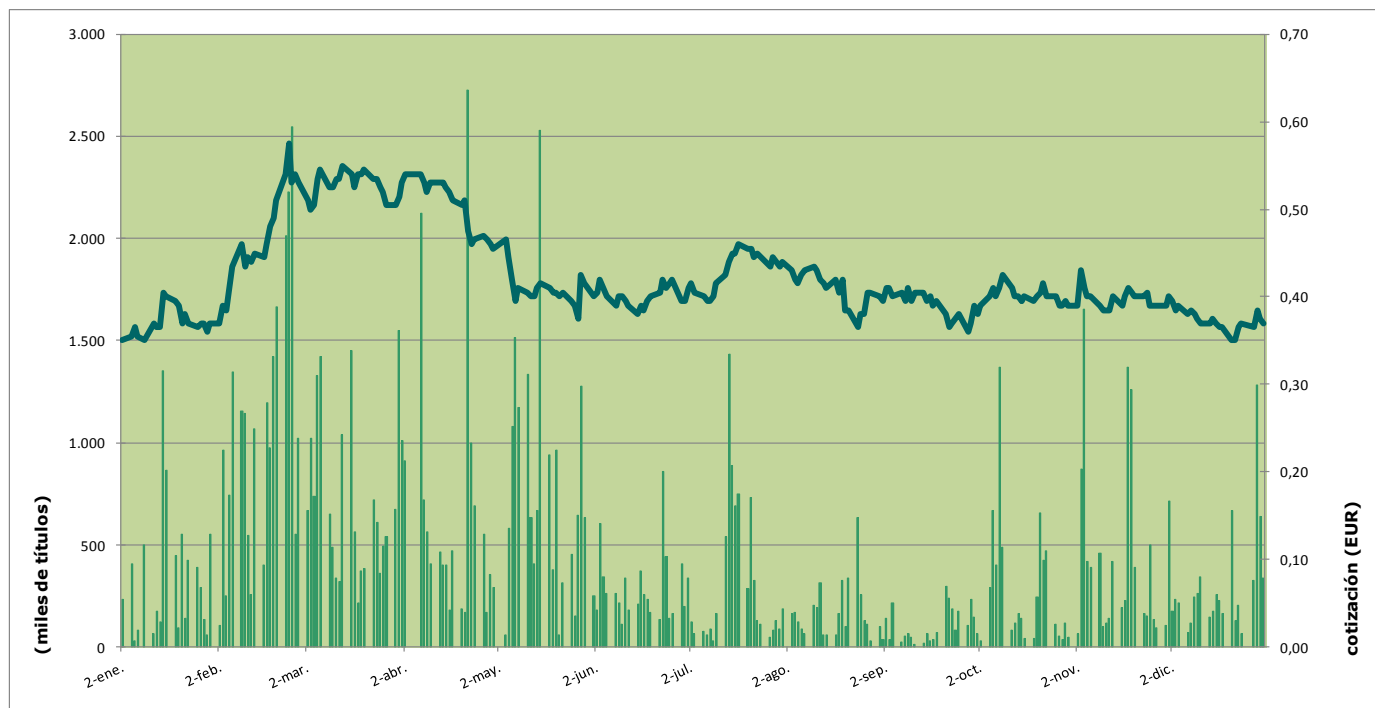
■ España ■ Francia ■ Polonia

Producción 2015 - 312 GWh



■ España ■ Francia ■ Polonia





Datos Bursátiles

	2015	Unidades
Número de acciones admitidas a cotización	140.003.778	Núm.
Cotización inicio del periodo (2 Enero 2015)	0,350	€ / acción
Cotización cierre del periodo (31 Diciembre 2015)	0,370	€ / acción
Cotización máxima	0,575	€ / acción
Cotización mínima	0,350	€ / acción
Variación cotización en el período	5,71%	%
Capitalización a cierre del periodo	51.801.398	€
Número de acciones negociadas (de 2 Ene. a 31 Dic.)	115.757.104	Núm.
Volumen efectivo (de 2 Ene. a 31 Dic.)	51.902.813	€
Volumen diario acciones negociadas (promedio)	453.949	Núm.
Volumen diario efectivo (promedio)	203.540	€

El Consejo de Administración de Fersa (en el momento de publicación del presente informe) estaba compuesto por 9 consejeros y un secretario no consejero. De los 9 consejeros que forman el más alto órgano de

gobierno de Fersa, 7 son dominicales y 2 son independientes.

De acuerdo con las recomendaciones del código de buen gobierno, el modelo de gobierno corporativo de

Fersa se articula mediante 3 comisiones delegadas distintas: la Comisión Ejecutiva, la Comisión de Auditoría y la Comisión de Nombramientos y Retribuciones.

Cargo	Nombre o denominación social	Comisión Ejecutiva	Comisión de Auditoría	Comisión de Nombramientos y Retribuciones	Tipología del cargo
Presidente	Grupo Empresarial Enhol, S.L., representado por D. Guillermo Mora Griso	Presidente		Vocal	Dominical
Vocales	Eólica Navarra, S.L.U., representada por D. Luis Oliver Gómez	Vocal			Dominical
	Comsa Renovables, S.L., representada por D. José María Font Fisa	Vocal			Dominical
	Larfon, S.A.U., representada por D. José Francisco Gispert Serrats		Vocal		Dominical
	Grupo Catalana Occidente, S.A., representada por D ^a . Elena Nabal Vicuña				Dominical
	Mytaros B.V., representada por D. José Vicens Torradas				Dominical
	D. Tomás Feliu Bassols				Dominical
	D. Ignacio García-Nieto Portabella	Vocal	Vocal	Presidente	Independiente
	D. Esteban Sarroca Punsola		Presidente	Vocal	Independiente
Secretario no Consejero	D. Ignacio Albiñana Cilveti	Secretario	Secretario	Secretario	

Fersa Energías Renovables, S.A.

Informe Anual 2015



Red Pacto Mundial España

