



En Cifras 2016



Network Spain
WE SUPPORT

Principales Magnitudes

Datos 2016

<u>Capacidad instalada</u>	185 MW
<u>Producción</u>	389 GWh
<u>Ingresos</u>	31 Millones de €
<u>EBITDA</u>	16 Millones de €
<u>Tesorería del grupo</u>	19 Millones de €
<u>Caja aportada a la matriz</u>	2 Millones de €
<u>Valor contable inversión parques en operación</u>	207 Millones de €
<u>Deuda corporativa</u>	4,6 Millones de €
<u>Deuda parques en explotación</u>	147 Millones de €



Principales magnitudes financieras consolidadas

Balance de situación

Activo	2013	2014	2015	2016
Activo no corriente	333.403	341.340	272.674	225.638
Activo corriente	30.925	33.327	27.563	25.311
Total activo	364.328	374.667	300.237	250.949

Pasivo	2013	2014	2015	2016
Patrimonio neto	132.599	135.811	102.715	71.159
Pasivo no corriente	193.463	199.882	175.445	152.083
Pasivo corriente	38.266	38.974	22.077	27.707
Total pasivo	364.328	374.667	300.237	250.949

Cifras en miles de euros.

Cuenta de resultados

Cuenta de resultados	2013	2014 *	2015	2016
Ingresos de las operaciones	38.149	34.250	28.825	31.085
EBITDA	24.828	22.160	17.719	16.382
EBIT	13.216	11.885	-6.189	-26.542
Resultado antes de impuestos	2.358	993	-14.060	-36.118
Resultado consolidado del ejercicio	1.277	3.123	-12.973	-31.693
Resultado atribuido a la sociedad dominante	1.367	2.005	-11.410	-31.608
Resultado del ejercicio procedente de operaciones interrumpidas neto de impuestos	-	-	-42.057	-
Resultado neto atribuible a la sociedad dominante	1.367	2.005	-53.467	-31.608

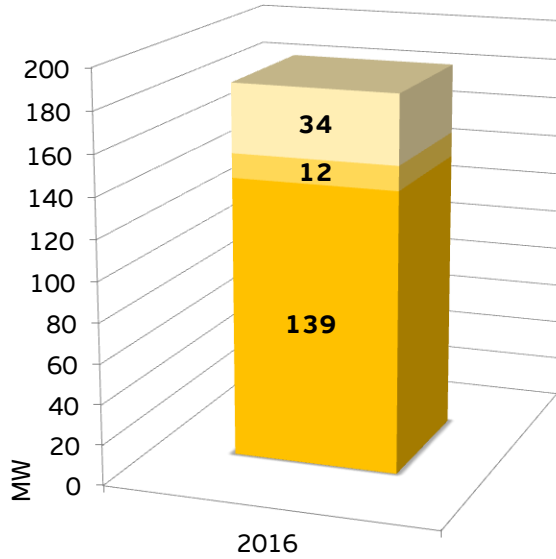
Cifras en miles de euros.

* Cuenta de pérdidas y ganancias consolidada sin reclasificar el Resultado neto de operaciones interrumpidas. En las Cuentas Anuales de 2015, la información relativa a la cuenta de pérdidas y ganancias consolidada del ejercicio anterior (2014) no coincide con las cuentas anuales formuladas para el ejercicio terminado el 31 de diciembre de 2014 como consecuencia de la consideración de los proyectos de la India como Actividades Interrumpidas, a efectos comparativos.



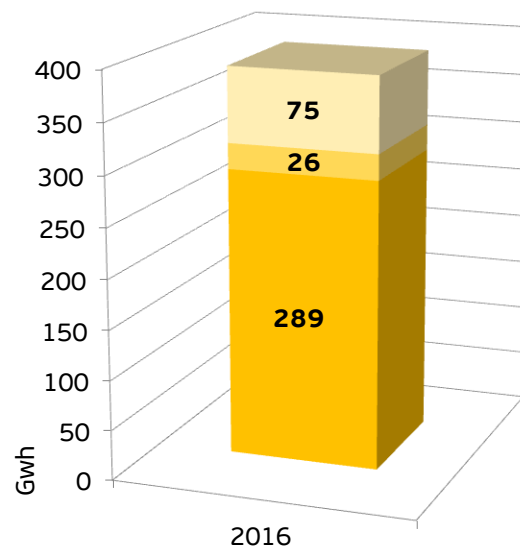
Principales magnitudes operativas consolidadas

Potencia Instalada 2016 - 185MW



■ España ■ Francia ■ Polonia

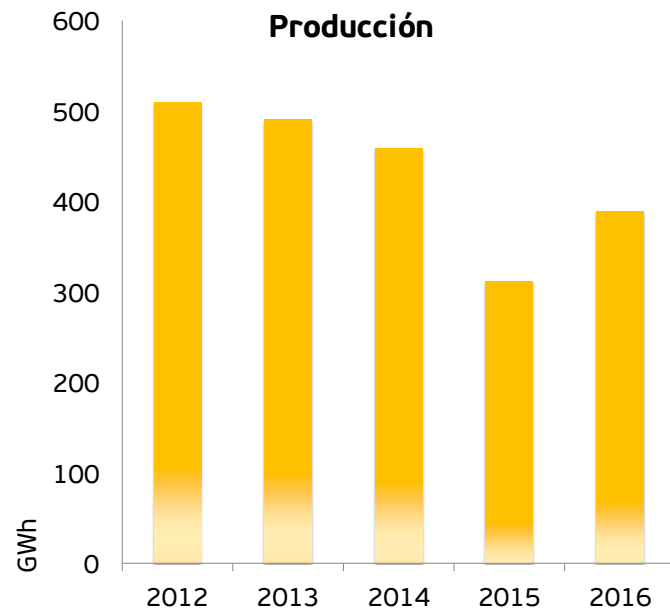
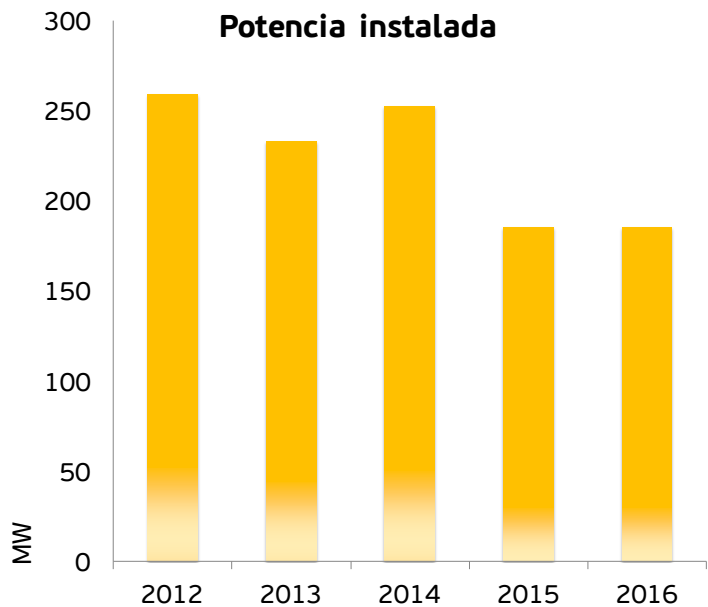
Producción 2016 - 389 GWh



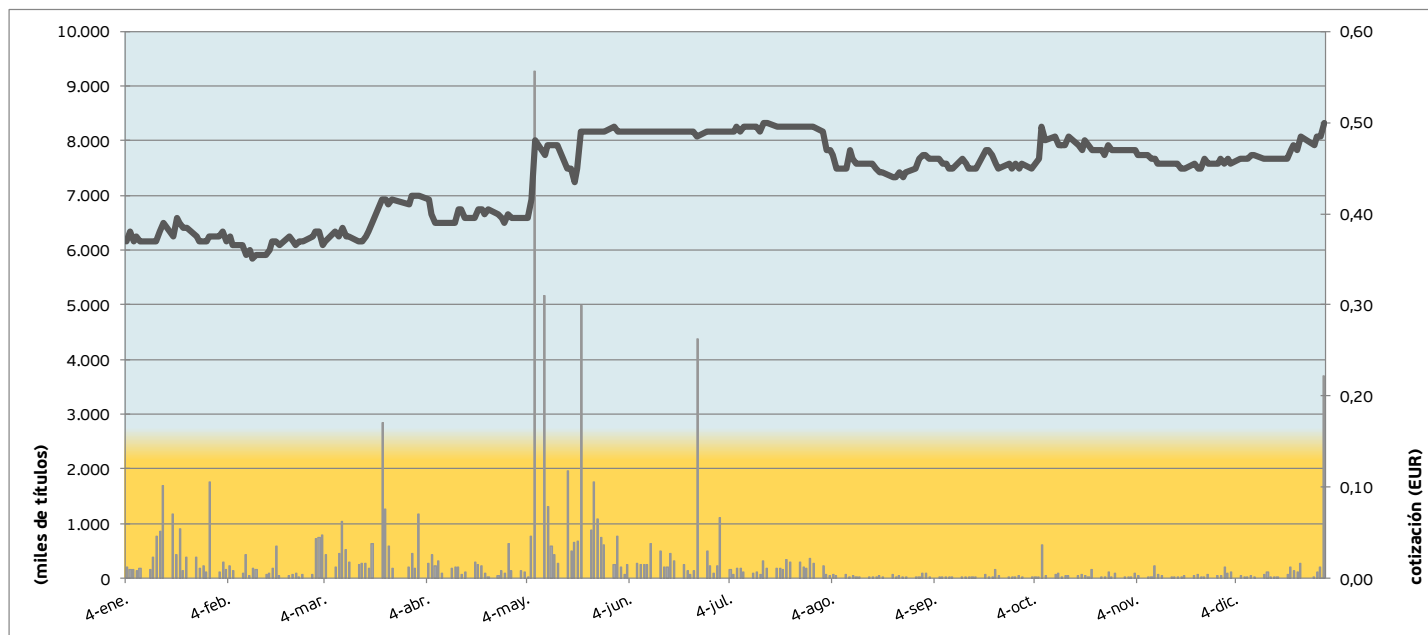
■ España ■ Francia ■ Polonia



Principales magnitudes operativas consolidadas



Datos mercado bursátil



Datos Bursátiles	2016	Unidades
Número de acciones admitidas a cotización	140.003.778	Núm.
Cotización inicio del periodo (2 Ene. 2016)	0,370	€ / acción
Cotización cierre del periodo (30 Dic. 2016)	0,500	€ / acción
Cotización máxima	0,500	€ / acción
Cotización mínima	0,350	€ / acción
Variación cotización en el periodo	35,14	%
Capitalización a cierre del periodo	70.001.889	€
Número de acciones negociadas (de 2 Ene. a 30 Dic.)	87.908.289	Núm.
Volumen efectivo (de 2 Ene. a 30 Dic.)	39.355.294	€
Volumen diario acciones negociadas (promedio)	342.056	Núm.
Volumen diario efectivo (promedio)	153.133	€



www.audaxrenovables.com



Network Spain
WE SUPPORT