

# Junta general ordinaria



# Informe del Presidente

# Informe del Presidente

Año 2010: Análisis del entorno



**DIFÍCIL CONTEXTO  
ECONÓMICO Y  
FINANCIERO**

**CONTINÚA LA  
INCERTIDUMBRE  
REGULATORIA DE LAS  
ENERGÍAS RENOVABLES**

**INCERTIDUMBRE  
POLÍTICA Y  
ADMINISTRATIVA**

**•ESFUERZO INVERSOR IMPORTANTE**

**•FERSA CONTINÚA CRECIENDO**

# Informe del Presidente

## Parque eólico de Mudèfer



**Fersa ha puesto en marcha durante el ejercicio 2010 los parques de Mudèfer II (12,6 MW) y Mudèfer I (45,0 MW) en la localidad de Caseres (Catalunya)**

**Inversión 91 millones de euros**

# Informe del Presidente

## Parque eólico de Kisielice



**Fersa puso en marcha en  
Diciembre de 2010 el parque  
eólico de Kisielice (22,0 MW) en  
Polonia**

**Inversión 41 millones de euros**

# Informe del Presidente

## Parque eólico de Hanumanhatti



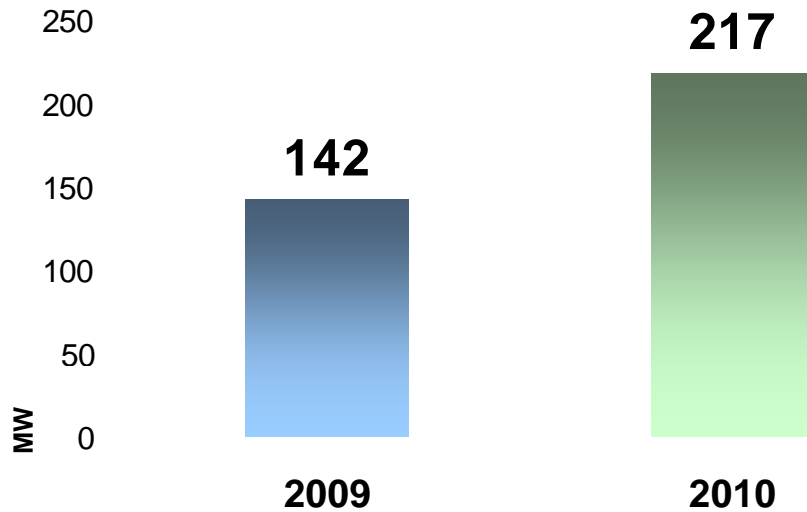
**Fersa tenía instalados 8,8 MW del parque de Hanumanhatti (India) a cierre del ejercicio 2010. Durante el primer trimestre del 2011 se han instalado 41,6 MW, hasta completar los 50,4 MW de capacidad del parque**

**Inversión 42 millones de euros**

# Informe del Presidente

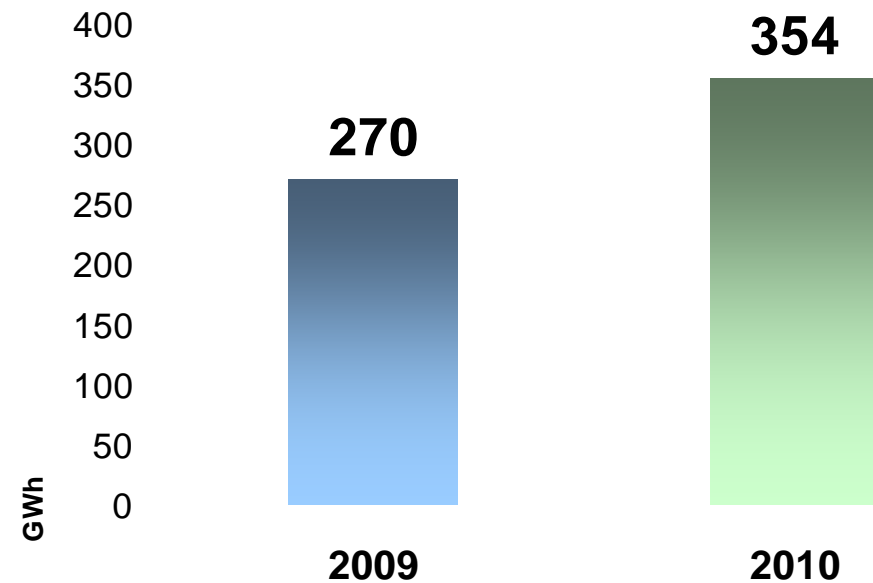
## Principales magnitudes

**54 % crecimiento**



POTENCIA INSTALADA

**31 % crecimiento**

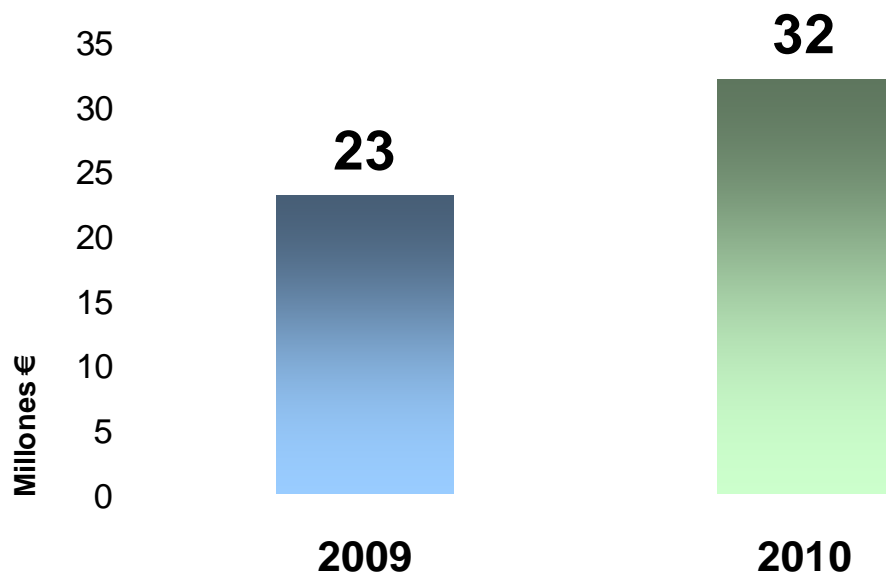


PRODUCCIÓN

# Informe del Presidente

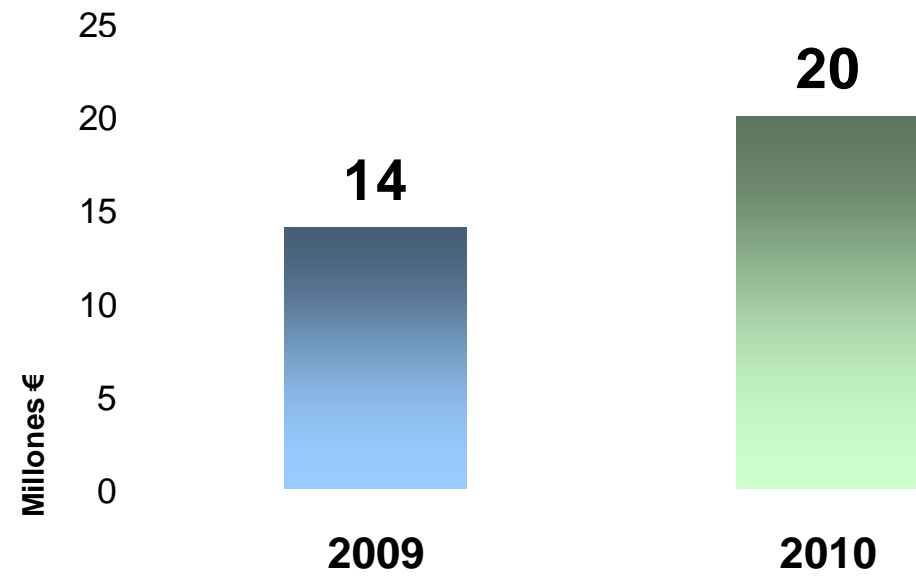
## Principales magnitudes

**37 % crecimiento**



INGRESOS DE LAS OPERACIONES

**39 % crecimiento**



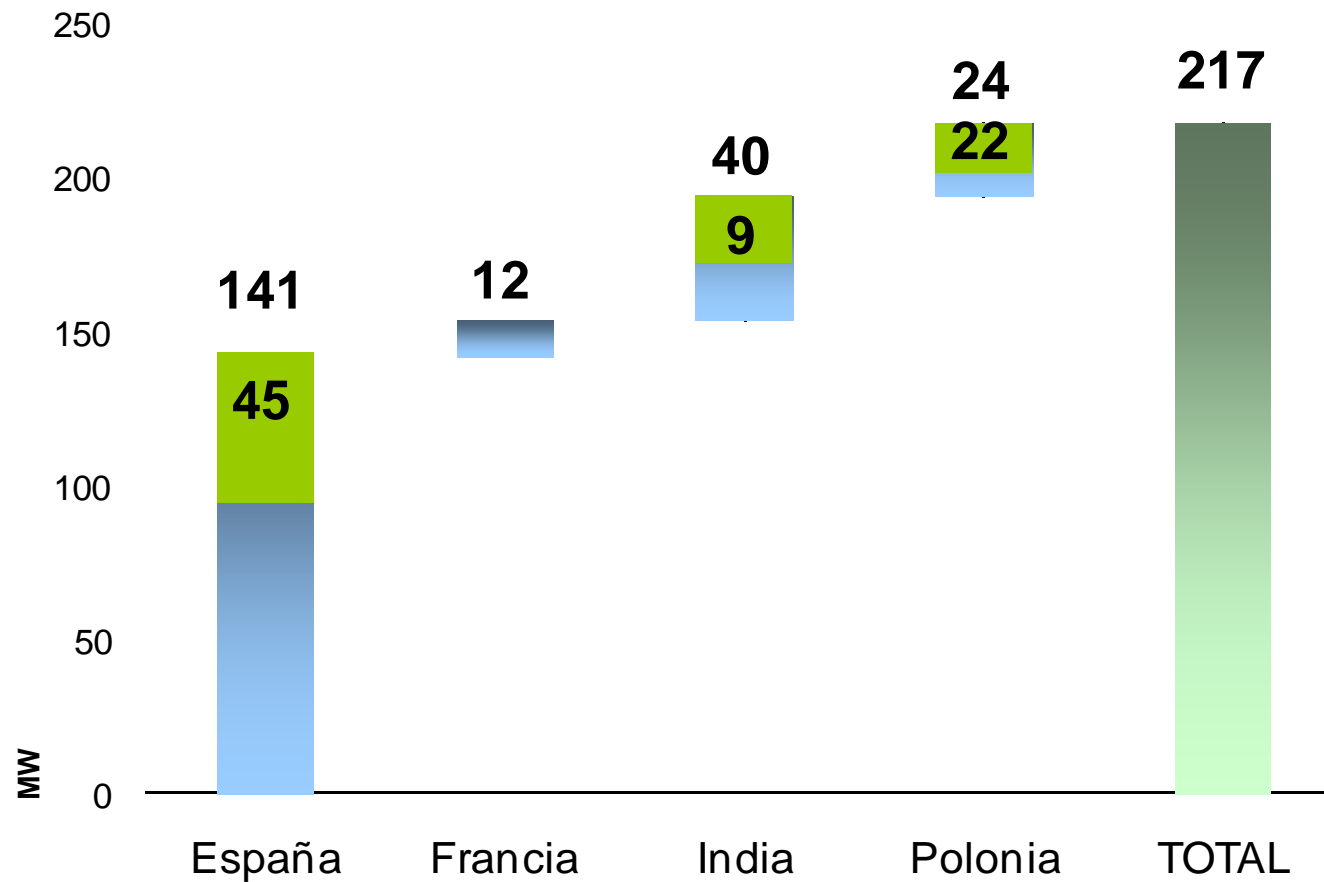
EBITDA



# Informe del Presidente

## Principales magnitudes

**54 % crecimiento**



MW a DIC-10

# Informe del Presidente

## Desarrollo de proyectos



- **Acuerdo con el Gobierno de Montenegro para la construcción de un parque eólico de 46 MW**

- **Adjudicación de 153 MW del concurso eólico de la Generalitat de Catalunya**

- **Adjudicación de 18 MW del concurso eólico de la Xunta de Galicia**

En el ejercicio 2010 se han gestionado las siguientes desinversiones:

	%
Altos del Voltoya, S.A.	12% restante
Parc Eòlic Mudèfer, S.L.	16%

FERSA sigue gestionando otras desinversiones

# Informe del Presidente

## Provisión por deterioro

	Miles de euros
Fondo de comercio	(34.662)
Inmovilizado intangible	(16.370)
Otros activos	(3.808)
<b>Importe bruto</b>	<b>(54.840)</b>
Recuperación fiscal	5.901
Minoritarios	1.820
<b>Importe neto</b>	<b>(47.119)</b>

**Fersa ha saneado el fondo de comercio e inmovilizado intangible con el objetivo de ajustar el valor de sus activos a la situación actual**

**Este ajuste no tiene impacto en la capacidad de generación de caja de la compañía**

# Informe del Presidente

## Resumen principales magnitudes

Las principales magnitudes del ejercicio 2010 han sido:

**POTENCIA  
INSTALADA**

▪ **+54% vs. '09 hasta 217 MW**

**PRODUCCIÓN**

▪ **+31% vs. '09 hasta 354 GWh**

**INGRESOS**

▪ **+37% vs. '09**

**EBITDA**

▪ **+39% vs. '09**

# Junta general ordinaria

