

**En Cifras**  
**2023**



## CLAVES DEL PERÍODO



Evolución promedio de precios en los mercados en los que el Grupo opera: **electricidad -53% / gas -65%**



Ingresos **2.293 M€** (-13%) **por caída de precios**  
EBITDA **96 M€** (+78%)  
Resultado neto **31 M€** (+304%)  
Deuda financiera neta **262 M€** (-29%)



Energía generada **279 GWh** (+8%\*)



**263 MW** de potencia instalada (+7%)



Puntos de suministro activos **363k** (-6%)  
Cartera de energía **13,2 TWh** (+3%)



Energía suministrada **13,8 TWh** (+5%)

**ESG**

En el **TOP 10** a nivel global con perfil **Low Risk** en **Sustainalytics Rating ESG**.

# Principales magnitudes financieras consolidadas

## Balance de situación

Activo	2023
Activo no corriente	589.383
Activo corriente	705.790
<b>Total activo</b>	<b>1.295.173</b>

Pasivo	2023
Patrimonio neto	173.252
Pasivo no corriente	573.039
Pasivo corriente	548.882
<b>Total pasivo</b>	<b>1.295.173</b>

Cifras en miles de euros.

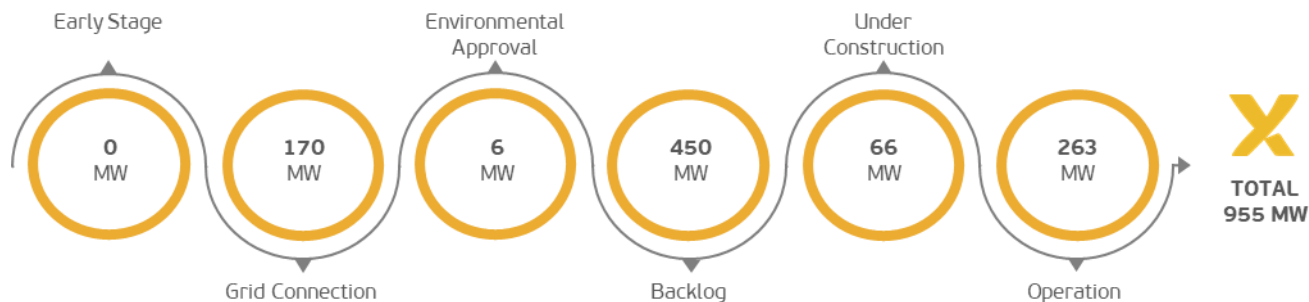
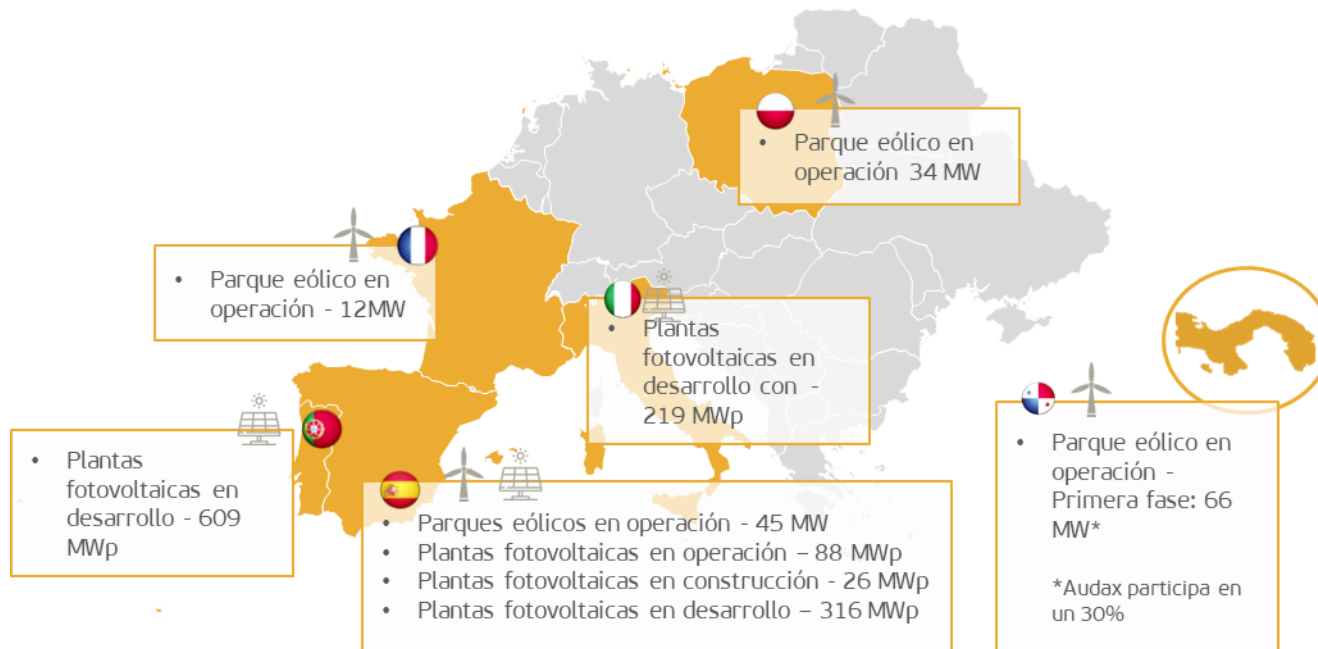
## Cuenta de resultados

Cuenta de resultados	2023
Ingresos de las operaciones	2.293.155
Margen Bruto	236.300
EBITDA	96.132
EBIT	75.127
Resultado antes de impuestos	45.024
Resultado consolidado del ejercicio	31.380
Resultado neto atribuible a la sociedad dominante	29.030

Cifras en miles de euros.

# Principales magnitudes operativas

## Pipeline:



# Principales magnitudes operativas consolidadas

## Potencia instalada:

Potencia instalada (MW)	2023	%	2022	%	Var. (%)
España	151	57%	133	54%	13
Francia	12	5%	12	5%	0
Polonia	34	13%	34	14%	0
Panamá *	66	25%	66	27%	0
<b>Total</b>	<b>263</b>	<b>100%</b>	<b>245</b>	<b>100%</b>	<b>7</b>

\* Audax participa en un 30%

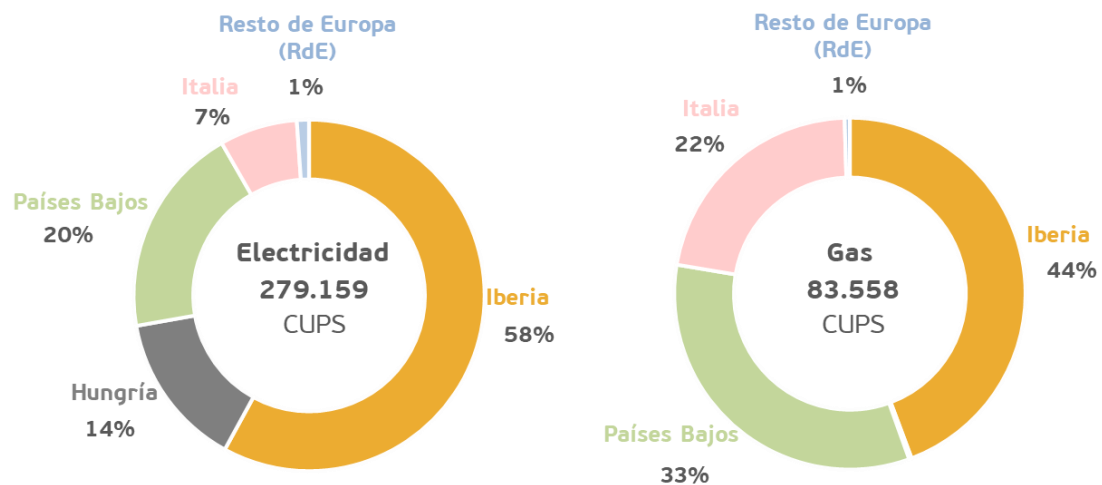
## Producción:

Producción (GWh)	2023	%	2022	%	Var. (%)
España	171	33%	160	43%	7
Francia	29	6%	28	7%	4
Polonia	79	15%	70	19%	13
Panamá *	242	46%	117	31%	107
<b>Total</b>	<b>521</b>	<b>100%</b>	<b>375</b>	<b>100%</b>	<b>39</b>

\* Audax participa en un 30%

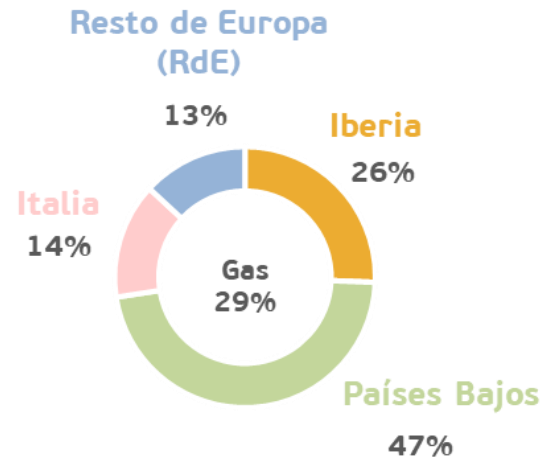
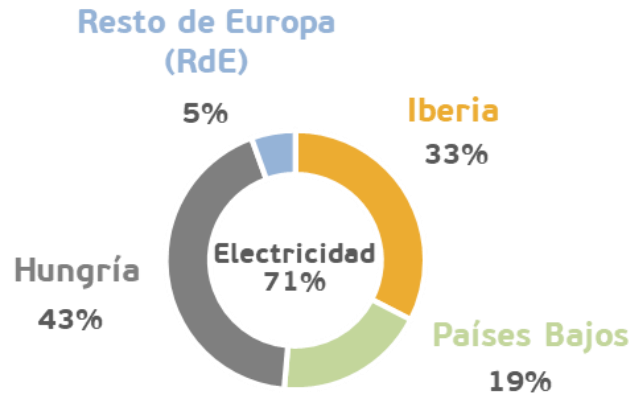
# Principales magnitudes operativas consolidadas

## Puntos de suministro por países



# Principales magnitudes operativas consolidadas

## Energía suministrada por países



# ESG

## Non-Financial Information Statement Highlights

Environmental Information	<p><b>Biodiversity protection</b></p> <p><b>55</b> Vulnerable birds identified</p> <p><b>+10,000</b> Trees and bushes reforested</p> <p><b>9</b> Mammal and reptile rescues</p> <p><b>247 h</b> of business interruption<sup>2</sup></p>	<p><b>Energy consumption</b></p> <p><b>2,5 MWh</b> of electricity. 96% renewable electricity</p> <p><b>3MWh</b> of natural gas</p> <p><b>135,000</b> liters of fuel</p>	<p><b>Waste management</b></p> <p><b>+17 tons</b> of hazardous waste managed</p> <p><b>+27 tons</b> recycled or reused</p> <p><b>+215 tons</b> sent to landfill</p>	<p><b>Water consumption</b></p> <p><b>2,423 m<sup>3</sup></b></p>	
	<p><b>Greenhouse gases emissions</b></p> <p><b>303.7 tCO<sub>2</sub>eq<sup>1</sup></b> <b>47.9 tCO<sub>2</sub>eq<sup>1</sup></b></p> <p><b>Scope 1</b> (Direct emissions) <b>Scope 2</b> (Indirect emissions)</p>	<p><b>Sustainable finance taxonomy</b></p> <p>Electricity generation through solar photovoltaic technology</p> <p>Electricity generation through wind energy</p>	<p><i>Taxonomy indicators:</i></p> <p><b>1%</b> Business volume</p> <p><b>65%</b> CapEX</p> <p><b>1%</b> OpEX</p>		
Social Information	<p><b>Employees</b></p> <p><b>755</b> total employees</p> <p><b>60%</b> women</p> <p><b>40%</b> men</p>	<p><b>Training</b></p> <p><b>10,431 h</b> training hours</p> <p><b>EUR +190,000</b> Invested in training courses</p>	<p><b>Donations</b></p> <p><b>14</b> Collaborations with NGOs</p> <ul style="list-style-type: none"> <li>Fight against diseases</li> <li>Assistance to people at risk of social exclusion</li> <li>Animal protection</li> </ul>		
	<p><b>Gender Salary Gap</b></p> <p><b>41%</b></p> <p>Due to under-representation of women in management</p>	<p><b>Turnover rate</b></p> <p><b>19.6 %</b></p> <p>151 employees left the Company and 129 new employees joined</p>	<p><b>Associations</b></p> <p><b>13</b> Active collaborations with sector associations</p> <ul style="list-style-type: none"> <li>Human rights</li> <li>Internal audit</li> <li>Energy sector</li> <li>Commerce</li> </ul>		
Corporate Governance Information	<p><b>Whistleblower channel</b></p> <p><b>0</b> Complaints</p> <p>The Group did not receive any complaints or communications through the whistleblower channel during the fiscal year. Since 2023, the whistleblower channel is accessible to suppliers, external collaborators and stakeholders.</p>				

<sup>1</sup>) T CO<sub>2</sub> eq: Tons of CO<sub>2</sub> equivalent; <sup>2</sup>) Interruption of the activity due to the protection of species present in the Group's generation facilities; <sup>3</sup>) Delegated Regulation 2021/2139, which determines eligible activities in relation to climate change mitigation and adaptation objectives.



# ESG

## Sustainalytics ESG Rating 2023

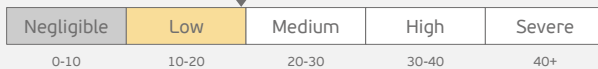
Sustainalytics ESG Rating confirms the Group's leading position in ESG performance and recognizes that the risk of the Group suffering material negative impacts arising from ESG factors is low.

MORNINGSTAR | SUSTAINALYTICS

Audax Renovables SA

ESG Risk Rating

**19.5** Low risk



Source: [Sustainalytics](#)

### Ranking by industry

TOP 10

Independent energy producers and marketers  
Subindustry ranking: 10/82

TOP 100

Among the 100 highest-rated companies in the industry at global level  
Industry ranking: 85/704

### Group's ESG performance

Thanks to the collaboration of all Group companies and departments, Audax Renovables obtained an **improvement of -3 points compared to the results obtained in 2022** (22.7 Medium Risk).

The highest-rated ESG material topics were Biodiversity Conservation and Human Capital.

### ESG Material Topics rated by Sustainalytics



Climate Change



Human Capital



Biodiversity Conservation



Ethics and Compliance



Corporate Governance



Product Governance



Community Relations



Health and Safety

Copyright 2023 Morningstar Sustainalytics. All rights reserved. This publication contains information developed by Sustainalytics ([www.sustainalytics.com](http://www.sustainalytics.com)). Such information and data are proprietary of Sustainalytics and/or its third party suppliers (Third Party Data) and are provided for informational purposes only. They do not constitute an endorsement of any product or project, nor an investment advice and are not warranted to be complete, timely, accurate or suitable for a particular purpose. Their use is subject to conditions available at <https://www.sustainalytics.com/legal-disclaimers>.

## Datos mercado bursátil



**€555M**

Capitalización a  
cierre período



**+68%**

Variación  
cotización en el  
período



**€270M**

Volumen de  
efectivo  
negociado en el  
período



**+€440M**

Acciones en  
cotización



## Sobre Audax Renovables

- El Grupo es el resultado de la fusión por absorción entre Audax Renovables, S.A. y su matriz, Audax Energía, S.A., dando lugar a un grupo energético integral con generación 100% renovable.
- Audax centra sus actividades en la generación de energía 100% renovable, así como en el suministro de electricidad y gas.
- Fundada en el año 2000, en el año 2003 Audax Renovables empieza a cotizar en el mercado secundario de la Bolsa de Barcelona y en el año 2007 se incluye su cotización en el SIBE de la bolsa de Madrid. Actualmente, cotiza en el Mercado Continuo español bajo la denominación (ticker) ADX.MC, habiéndose incorporado al índice IBEX SMALL CAP® el 23 de marzo de 2020.
- Somos el Grupo energético líder en el segmento PYME en España, garantizando un suministro eficiente de la energía comercializada a través de un proceso de integración vertical con la actividad de generación renovable, con una sólida posición financiera, y preparado para encabezar la transición energética en el mercado europeo.
- El Grupo gestiona una cartera de proyectos de generación en operación de 157 MW en parques eólicos en España, Francia, Polonia y Panamá, y 106 MWp fotovoltaicos en España. Adicionalmente, tiene en construcción 66 MWp en proyectos fotovoltaicos y cuenta con un portfolio fotovoltaico de 955 MWp en distintas fases de desarrollo ubicado en España, Portugal e Italia.
- Audax Renovables, en su actividad de comercialización de electricidad y gas, está presente en España, Portugal, Italia, Alemania, Polonia, Holanda y Hungría, sumando 363 mil clientes.

Para más información visite [www.audaxrenovables.com](http://www.audaxrenovables.com) / [www.audaxrenovables.es](http://www.audaxrenovables.es)

Contacto para inversores: [investor.relations@audaxrenovables.com](mailto:investor.relations@audaxrenovables.com)



SÍGUENOS:





---

**AUDAX RENOVABLES**

[www.audaxrenovables.com](http://www.audaxrenovables.com)  
[www.audaxrenovables.es](http://www.audaxrenovables.es)